



Sprawozdanie z realizacji w latach 2017-2022 Małopolskiego Programu Ochrony Zdrowia Psychicznego na lata 2017-2022

Kraków, październik 2023 rok
Urząd Marszałkowski Województwa Małopolskiego
Departament Zdrowia, Rodziny, Równego Traktowania i Polityki Społecznej



MAŁOPOLSKA

Tytuł: Sprawozdanie z realizacji w latach 2017-2022 Małopolskiego Programu Ochrony Zdrowia Psychicznego na lata 2017-2022.

Przy publikowaniu treści zawartych w niniejszym opracowaniu prosimy o podawanie źródła danych



Urząd Marszałkowski Województwa Małopolskiego

Departament Zdrowia, Rodziny, Równego Traktowania i Polityki Społecznej

ul. Raclawicka 56, 30-017 Kraków | tel.+48 12 63 03 202, fax. +48 12 630 31 26 | www.malopolska.pl

| e-mail: ps.sekretariat@umwm.pl

Spis treści

Słownik skrótów	4
Wprowadzenie	5
Rozdział 1	7
Sytuacja epidemiologiczna w województwie małopolskim	7
1.1 Podstawowe dane demograficzne	7
1.2. Leczeni w warunkach ambulatoryjnych	12
1.3 Leczeni w zespołach (oddziałach) leczenia środowiskowego	45
1.4. Leczeni w systemie dziennym	52
1.5. Leczeni w systemie stacjonarnym	61
1.6. Samobójstwa w Małopolsce	68
Rozdział 2	84
Zasoby instytucjonalne	84
2.1. Opieka ambulatoryjna	84
2.2 Zespoły leczenia środowiskowego	87
2.3. Opieka dzienna	87
2.4. Opieka stacjonarna	96
2.5. Opieka długoterminowa	106
2.6. Centra Zdrowia Psychicznego (CZP)	107
2.7. Środowiskowe Centra Zdrowia Psychicznego (ŚCZP) w ramach programu operacyjnego Wiedza Edukacja Rozwój (POWER)	113
2.8. Zasoby kadrowe	115
2.9. Pomoc społeczna	122
Rozdział 3	132
Finansowanie Programu	132
3.1. Kontraktowanie świadczeń w zakresie opieki psychiatrycznej	132
3.2. Realizacja programów promocji zdrowia psychicznego przez Województwo Małopolskie	154
3.3. Środki finansowe przeznaczone przez Województwo Małopolskie na rozwój bazy leczenia psychiatrycznego	156
Rozdział 4	159
Realizacja celów Małopolskiego Programu Ochrony Zdrowia Psychicznego na lata 2017-2022	159
4.1 Cele główne oraz szczegółowe	159
4.2. Zrealizowane zadania w latach 2017-2022 w ramach celów głównych oraz szczegółowych Małopolskiego Programu Ochrony Zdrowia Psychicznego na lata 2017-2022	160
Podsumowanie	196

Słownik skrótów

CZP – Centrum Zdrowia Psychicznego

DPS – Dom Pomocy Społecznej

MPOZP – Małopolski Program Ochrony Zdrowia Psychicznego

MOW NFZ – Małopolski Oddział Wojewódzki Narodowego Funduszu Zdrowia

MUW – Małopolski Urząd Wojewódzki

NZOZ – Niepubliczny Zakład Opieki Zdrowotnej

PUP – Powiatowy Urząd Pracy

PZK – Punkt Zgłoszeniowo-Koordynujący

SP ZOZ – Samodzielny Publiczny Zakład Opieki Zdrowotnej

ŚCZP – Środowiskowe Centrum Zdrowia Psychicznego

ŚDS – Środowiskowy Dom Samopomocy

ROPS – Regionalny Ośrodek Pomocy Społecznej

UMWM – Urząd Marszałkowski Województwa Małopolskiego

WTZ – Warsztat Terapii Zajęciowej

WUP – Wojewódzki Urząd Pracy

ZAZ – Zakład Aktywności Zawodowej

ZOL – Zakład Opiekuńczo-Leczniczy

ZOZ – Zakład Opieki Zdrowotnej

ZPCh – Zakład Pracy Chronionej

ZŚL – Zespół Leczenia Środowiskowego

Wprowadzenie

Polskie ustawodawstwo nakłada na jednostki samorządu terytorialnego, w tym również na województwo, obowiązek ochrony zdrowia psychicznego. Obowiązek ten wynika przede wszystkim z ustawy z dnia 5 czerwca 1998 roku o samorządzie województwa, w której w art. 14 ust. 1 pkt. 2 przewidziano realizację zadań o charakterze wojewódzkim określonych ustawami, a w szczególności w zakresie promocji i ochrony zdrowia. W odniesieniu do ochrony zdrowia psychicznego i związanych z nią zadań województwa, podstawowe znaczenie ma ustawa z dnia 19 sierpnia 1994 roku o ochronie zdrowia psychicznego, której art. 1 ust. 1 wskazuje, że: „Ochronę zdrowia psychicznego zapewniają organy administracji rządowej i samorządowej oraz instytucje do tego powołane”.

Małopolski Program Ochrony Zdrowia Psychicznego na lata 2017-2022 jest kontynuacją i trzecią edycją programu regionalnego w tej dziedzinie. Program powstał w odpowiedzi na rozporządzenie Rady Ministrów z dnia 7 lutego 2017 roku w sprawie Narodowego Programu Ochrony Zdrowia Psychicznego na lata 2017-2022 i został przyjęty Uchwałą nr 2152/17 Zarządu Województwa Małopolskiego z dnia 21 grudnia 2017 roku. Cele operacyjne i zadania określone w Małopolskim Programie Ochrony Zdrowia Psychicznego na lata 2017-2022 są spójne z celami oraz zadaniami określonymi w Narodowym Programie Ochrony Zdrowia Psychicznego na lata 2017–2022. Celem nadrzędnym Małopolskiego Programu jest zapewnienie osobom z zaburzeniami psychicznymi kompleksowej, wielostronnej i powszechnie dostępnej opieki zdrowotnej oraz innych form opieki i pomocy niezbędnych do życia w środowisku rodzinnym i społecznym oraz kształtowanie wobec osób z zaburzeniami psychicznymi właściwych postaw społecznych, w szczególności zrozumienia, tolerancji, życzliwości, a także przeciwdziałania ich dyskryminacji. Małopolski Program Ochrony Zdrowia Psychicznego opracowany został przez Departament Zdrowia, Rodziny, Równego Traktowania i Polityki Społecznej Urzędu Marszałkowskiego Województwa Małopolskiego we współpracy z Małopolską Radą Zdrowia Psychicznego oraz Zespołem Zadaniowym ds. opracowania Małopolskiego Programu Ochrony Zdrowia Psychicznego na lata 2017-2022.

W Małopolskim Programie Ochrony Zdrowia Psychicznego do realizacji poszczególnych zadań w ramach celów programu zostało przewidzianych wiele instytucji. Przedstawiane sprawozdanie ujmuje działania podejmowane w latach 2017-2022 roku przez Samorząd Województwa, jednostki samorządu powiatowego i gminnego, jednostki pomocy społecznej, jednostki opieki zdrowotnej, placówki oświatowe, Regionalny Ośrodek Polityki Społecznej w Krakowie oraz Wojewódzki Urząd Pracy w Krakowie. Zadania dla poszczególnych podmiotów zostały określone w Narodowym Programie Ochrony Zdrowia Psychicznego. Zamieszczone w raporcie dane statystyczne i epidemiologiczne przedstawiono na podstawie danych uzyskanych z Małopolskiego Urzędu Wojewódzkiego w Krakowie, Komendy Wojewódzkiej Policji w Krakowie, Małopolskiego Oddziału Wojewódzkiego Narodowego Funduszu Zdrowia w Krakowie, Regionalnego Ośrodka Polityki Społecznej w Krakowie, Wojewódzkiego Urzędu Pracy w Krakowie, jednostek samorządu terytorialnego oraz na danych zebranych bezpośrednio od jednostek ochrony zdrowia. Z uwagi na fakt, że podmioty, które realizują zadania w zakresie zdrowia psychicznego, nie są obligatoryjnie zobowiązane do przekazywania sprawozdawań samorządom województw, nie uzyskano pełnych danych z jednostek ochrony zdrowia oraz jednostek samorządu terytorialnego działających na terenie województwa.

W związku z ogłoszonym rozporządzeniem Ministra Zdrowia z dnia 20 marca 2020 roku stanem epidemii z powodu rozprzestrzeniania się zakażeń spowodowanych wirusem SARS-CoV-2, w wielu placówkach leczniczych wstrzymano lub ograniczono do niezbędnego minimum planowe przyjęcia do oddziałów szpitalnych i przyjęcia, które nie spełniały kryteriów przyjęć pilnych, w celu minimalizacji ryzyka transmisji infekcji COVID-19, co jest zauważalne w statystyce dotyczącej liczby osób leczonych na terenie województwa małopolskiego podczas trwania epidemii.

Realizacja Małopolskiego Programu Ochrony Zdrowia Psychicznego przebiegała planowo, co było możliwe dzięki życzliwej współpracy wszystkich podmiotów zaangażowanych w rozwój różnych

form opieki psychiatrycznej w wymiarze regionalnym. Rezultaty osiągnięte w wyniku realizacji Małopolskiego Programu Ochrony Zdrowia Psychicznego w latach 2017-2022, potwierdzają słuszność przyjętych przez Województwo Małopolskie kierunków działań w zakresie ochrony zdrowia psychicznego i potrzebę dalszej ich kontynuacji, w formie kolejnej edycji Programu, co będzie możliwe po ukazaniu się Narodowego Programu Ochrony Zdrowia Psychicznego będącego dokumentem wiodącym dla regionów.

Rozdział 1

Sytuacja epidemiologiczna w województwie małopolskim

1.1 Podstawowe dane demograficzne

Rok 2017:

W 2017 roku województwo małopolskie liczyło 3 391 380 mieszkańców co stanowiło 8,8% ludności Polski, w tym 1 645 986 mężczyzn (48,5% wszystkich mieszkańców) i 1 745 394 kobiet (51,5% wszystkich mieszkańców). W porównaniu do 2016 roku liczba ludności wzrosła o 9 120 osób. Najwięcej osób zamieszkiwało miasto Kraków (767 348 osób), powiat krakowski (274 843 osoby) i powiat nowosądecki (214 999 osób). Szczegółowe dane dotyczące liczby mieszkańców w podziale na powiaty i z uwzględnieniem płci przedstawia tabela nr 1.

Tabela 1. Liczba mieszkańców Województwa Małopolskiego w 2017 roku w podziale na powiaty i wg płci.

Powiat	Ogółem	Mężczyźni	Kobiety
Polska	38 433 558	18 593 175	19 840 383
Małopolska	3 391 380	1 645 986	1 745 394
m. Kraków	767 348	358 138	409 210
m. Nowy Sącz	84 041	40 151	43 890
m. Tarnów	109 650	51 811	57 839
bocheński	106 096	52 324	53 772
brzeski	93 164	46 217	46 947
chrzanowski	125 725	60 827	64 898
dąbrowski	59 311	29 576	29 735
gorlicki	109 076	54 025	55 051
krakowski	274 843	134 524	140 319
limanowski	130 964	65 520	65 444
miechowski	49 315	24 278	25 037
myślenicki	126 339	62 675	63 664
nowosądecki	214 999	107 145	107 854
nowotarski	191 266	93 645	97 621
olkuski	112 539	54 721	57 818
oświęcimski	154 292	75 036	79 256
proszowicki	43 658	21 483	22 175
suski	84 317	41 775	42 542
tarnowski	201 268	99 808	101 460
tatrzański	68 034	32 798	35 236
wadowicki	159 938	78 398	81 540
wielicki	125 197	61 111	64 086

Źródło: Opracowanie własne Departamentu Zdrowia, Rodziny, Równego Traktowania i Polityki Społecznej UMWM na podstawie danych z Banku Danych Lokalnych GUS według stanu na dzień 13.04.2018r.

Rok 2018:

W 2018 roku województwo małopolskie liczyło 3 400 577 mieszkańców co stanowiło 8,9% ludności Polski, w tym 1 650 630 mężczyzn (48,5% wszystkich mieszkańców) i 1 749 947 kobiet (51,5% wszystkich mieszkańców). W porównaniu do 2017 roku liczba ludności wzrosła o 9 197 osób. Najwięcej osób zamieszkiwało miasto Kraków (771 069 osób), powiat krakowski (277 145 osób) i powiat

nowosądecki (216 176 osób). Szczegółowe dane dotyczące liczby mieszkańców w podziale na powiaty i z uwzględnieniem płci przedstawia tabela nr 2.

Tabela 2. Liczba mieszkańców województwa małopolskiego w 2018 roku w podziale na powiaty i wg płci.

Powiat	Ogółem	Mężczyźni	Kobiety
Polska	38 411 148	18 581 886	19 829 262
Małopolska	3 400 577	1 650 630	1 749 947
m. Kraków	771 069	359 865	411 204
m. Nowy Sącz	83 896	40 160	43 736
m. Tarnów	109 062	51 522	57 540
bocheński	106 514	52 592	53 922
brzeski	93 206	46 215	46 991
chrzanowski	125 385	60 694	64 691
dąbrowski	59 350	29 599	29 751
gorlicki	109 104	54 057	55 047
krakowski	277 145	135 654	141 491
limanowski	131 523	65 837	65 686
miechowski	49 137	24 196	24 941
myślenicki	127 028	63 000	64 028
nowosądecki	216 176	107 709	108 467
nowotarski	191 508	93 697	97 811
olkuski	112 035	54 432	57 603
oświęcimski	153 737	74 756	78 981
proszowicki	43 523	21 446	22 077
suski	84 255	41 794	42 461
tarnowski	201 570	99 989	101 581
tatrzański	68 146	32 872	35 274
wadowicki	160 130	78 506	81 624
wielicki	127 078	62 038	65 040

Źródło: Opracowanie własne Departamentu Zdrowia, Rodziny, Równego Traktowania i Polityki Społecznej UMWM na podstawie danych z Banku Danych Lokalnych GUS według stanu na dzień 31.05.2019r.

Rok 2019:

W 2019 roku województwo małopolskie liczyło 3 410 901 mieszkańców, w tym 1 655 472 mężczyzn (48,5% wszystkich mieszkańców) i 1 755 429 kobiet (51,5%), co stanowiło 8,9% ludności Polski. W porównaniu do 2018 roku, liczba ludności w Małopolsce wzrosła o 10 324 osoby. Najwięcej osób zamieszkiwało miasto Kraków (779 115 osób), powiat krakowski (279 239 osób) i powiat nowosądecki (216 796 osób). Szczegółowe dane dotyczące liczby mieszkańców w podziale na powiaty i z uwzględnieniem płci przedstawia tabela nr 3.

Tabela 3. Liczba mieszkańców Województwa Małopolskiego w 2019 roku w podziale na powiaty i wg płci.

Powiat	Ogółem	Mężczyźni	Kobiety
Polska	38 382 576	18 567 052	19 815 524
Małopolska	3 410 901	1 655 472	1 755 429
m. Kraków	779 115	363 487	415 628
m. Nowy Sącz	83 794	40 148	43 646
m. Tarnów	108 470	51 256	57 214
bocheński	106 858	52 835	54 023
brzeski	93 201	46 255	46 946
chrzanowski	124 536	60 251	64 285
dąbrowski	59 174	29 525	29 649

Powiat	Ogółem	Mężczyźni	Kobiety
gorlicki	108 886	53 918	54 968
krakowski	279 239	136 631	142 608
limanowski	131 764	65 962	65 802
miechowski	48 818	24 042	24 776
myślenicki	127 600	63 226	64 374
nowosądecki	216 796	108 002	108 794
nowotarski	191 782	93 869	97 913
olkuski	111 217	54 032	57 185
oświęcimski	153 486	74 666	78 820
proszowicki	43 222	21 287	21 935
suski	84 232	41 767	42 465
tarnowski	201 497	99 909	101 588
tatrzański	68 072	32 837	35 235
wadowicki	160 006	78 527	81 479
wielicki	129 136	63 040	66 096

Zródło: Opracowanie własne Departamentu Zdrowia, Rodziny, Równego Traktowania i Polityki Społecznej UMWM na podstawie danych z Banku Danych Lokalnych GUS według stanu na dzień 31.05.2020r.

Rok 2020:

W 2020 roku województwo małopolskie liczyło 3 410 441 mieszkańców, w tym 1 654 947 mężczyzn (48,5% wszystkich mieszkańców) i 1 755 494 kobiet (51,5%), co stanowiło 8,9% ludności Polski. W porównaniu do 2019 roku, liczba ludności w Małopolsce spadła o 460 osób. Najwięcej osób zamieszkiwało miasto Kraków (779 966 osób), powiat krakowski (281 440 osób) i powiat nowosądecki (217 071 osób). Szczegółowe dane dotyczące liczby mieszkańców w podziale na powiaty i z uwzględnieniem płci przedstawia tabela nr 4.

Tabela 4. Liczba mieszkańców Województwa Małopolskiego w 2020 roku w podziale na powiaty i wg płci.

Powiat	Ogółem	Mężczyźni	Kobiety
Polska	38 265 013	18 502 241	19 762 772
Małopolska	3 410 441	1 654 947	1 755 494
m. Kraków	779 966	363 771	416 195
m. Nowy Sącz	83 558	40 006	43 552
m. Tarnów	107 498	50 795	56 703
bocheński	106 947	52 864	54 083
brzeski	93 035	46 171	46 864
chrzanowski	123 664	59 798	63 866
dąbrowski	58 977	29 397	29 580
gorlicki	108 487	53 696	54 791
krakowski	281 440	137 686	143 754
limanowski	132 148	66 125	66 023
miechowski	48 464	23 879	24 585
myślenicki	127 972	63 360	64 612
nowosądecki	217 071	108 095	108 976
nowotarski	191 646	93 812	97 834
olkuski	110 471	53 663	56 808
oświęcimski	152 687	74 216	78 471
proszowicki	43 057	21 210	21 847
suski	83 761	41 576	42 185

Powiat	Ogółem	Mężczyźni	Kobiety
tarnowski	201 230	99 847	101 383
tatrzański	68 049	32 849	35 200
wadowicki	159 662	78 343	81 319
wielicki	130 651	63 788	66 863

Zródło: Opracowanie własne Departamentu Zdrowia, Rodziny, Równego Traktowania i Polityki Społecznej UMWM na podstawie danych z Banku Danych Lokalnych GUS według stanu na dzień 11.08.2021r.

Rok 2021:

W 2021 roku województwo małopolskie liczyło 3 407 727 mieszkańców, w tym 1 653 296 mężczyzn (48,5% wszystkich mieszkańców) i 1 754 431 kobiet (51,5%), co stanowiło 8,9% ludności Polski. W porównaniu do 2020 roku, liczba ludności w Małopolsce spadła o 2 714 osób. Najwięcej osób zamieszkiwało miasto Kraków (782 137 osób), powiat krakowski (283 812 osób) i powiat nowosądecki (217 117 osób). Szczegółowe dane dotyczące liczby mieszkańców w podziale na powiaty i z uwzględnieniem płci przedstawia tabela nr 5.

Tabela 5. Liczba mieszkańców województwa małopolskiego w 2021 roku w podziale na powiaty i wg płci.

Powiat	Ogółem	Mężczyźni	Kobiety
Polska	38 080 411	18 406 080	19 674 331
Małopolska	3 407 727	1 653 296	1 754 431
m. Kraków	782 137	364 760	417 377
m. Nowy Sącz	83 116	39 800	43 316
m. Tarnów	105 922	49 959	55 963
bocheński	106 799	52 803	53 996
brzeski	92 724	45 982	46 742
chrzanowski	122 592	59 253	63 339
dąbrowski	58 665	29 239	29 426
gorlicki	107 832	53 381	54 451
krakowski	283 812	138 823	144 989
limanowski	132 284	66 149	66 135
miechowski	48 047	23 625	24 422
myślenicki	128 239	63 475	64 764
nowosądecki	217 117	108 114	109 003
nowotarski	191 218	93 571	97 647
olkuski	109 404	53 122	56 282
oświęcimski	151 562	73 628	77 934
proszowicki	42 815	21 093	21 722
suski	83 530	41 438	42 092
tarnowski	200 711	99 683	101 028
tatrzański	67 719	32 701	35 018
wadowicki	159 116	78 059	81 057
wielicki	132 366	64 638	67 728

Zródło: Opracowanie własne Departamentu Zdrowia, Rodziny, Równego Traktowania i Polityki Społecznej UMWM na podstawie danych z Banku Danych Lokalnych GUS według stanu na dzień 08.06.2022r.

Rok 2022:

W 2022 roku województwo małopolskie liczyło 3 429 014 mieszkańców, w tym 1 663 091 mężczyzn (48,5% wszystkich mieszkańców) i 1 765 923 kobiet (51,5%), co stanowiło 9,1% ludności Polski. W porównaniu do 2021 roku, liczba ludności w Małopolsce wzrosła o 21 287 osób. Najwięcej osób zamieszkiwało miasto Kraków (803 282 osoby), powiat krakowski (300 289 osób) i powiat

nowosądecki (214 933 osoby). Szczegółowe dane dotyczące liczby mieszkańców w podziale na powiaty i z uwzględnieniem płci przedstawia tabela nr 6.

Tabela 6. Liczba mieszkańców województwa małopolskiego w 2022 roku w podziale na powiaty i wg płci.

Powiat	Ogółem	Mężczyźni	Kobiety
Polska	37 766 327	18 249 321	19 517 006
Małopolska	3 429 014	1 663 091	1 765 923
m. Kraków	803 282	374 871	428 411
m. Nowy Sącz	80 587	38 493	42 094
m. Tarnów	103 960	48 848	55 112
bocheński	106 878	52 825	54 053
brzeski	91 823	45 498	46 325
chrzanowski	119 719	57 747	61 972
dąbrowski	57 809	28 676	29 133
gorlicki	105 782	52 337	53 445
krakowski	300 289	147 252	153 037
limanowski	131 549	65 725	65 824
miechowski	46 998	23 048	23 950
myślenicki	129 538	64 175	65 363
nowosądecki	214 933	107 054	107 879
nowotarski	190 143	92 878	97 265
olkuski	106 843	51 834	55 009
oświęcimski	149 304	72 393	76 911
proszowicki	42 268	20 871	21 397
suski	83 127	41 029	42 098
tarnowski	197 717	98 163	99 554
tatrzański	66 566	32 146	34 420
wadowicki	157 855	77 446	80 409
wielicki	142 044	69 782	72 262

Źródło: Opracowanie własne Departamentu Zdrowia, Rodziny, Równego Traktowania i Polityki Społecznej UMWM na podstawie danych z Banku Danych Lokalnych GUS według stanu na dzień 31.05.2023r.

Porównanie danych demograficznych z lat 2017-2022 wskazuje, że w Małopolsce systematycznie wzrasta liczba ludności. W porównaniu do 2017 roku, w 2022 roku liczba mieszkańców ogółem wzrosła o 37 634 osoby co oznacza, że Małopolska jest atrakcyjnym regionem do zamieszkania (przy spadku w tym samym okresie liczby ludności Polski ogółem o 667 231 osób) lecz jednocześnie jest ważnym czynnikiem w kontekście rozwijania systemu opieki zdrowotnej, w tym psychiatrycznej.

1.2. Leczeni w warunkach ambulatoryjnych

Rok 2017:

W 2017 roku w województwie małopolskim leczonych w systemie ambulatoryjnym z powodu zaburzeń psychicznych było 124 666 osób, co stanowi 3,6% całej ludności Małopolski. W porównaniu z rokiem 2016 (124 641 leczonych) odnotowano nieznaczny wzrost liczby leczonych ogółem o 25 osób. Wśród nich 27 182 osoby leczone były po raz pierwszy, co stanowi 21,8% wszystkich leczonych w warunkach ambulatoryjnych – w porównaniu do 2016 roku (27 009 leczonych) nastąpił wzrost tj. o 173 osoby. Spośród leczonych ogółem mężczyźni stanowili 40,9% (50 996 mężczyzn), zaś kobiety 59,0% (73 670 kobiet) – tabela 7.

Tabela 7. Leczeni w lecznictwie ambulatoryjnym z zaburzeniami psychicznymi (bez uzależnień) w województwie małopolskim w 2017 roku.

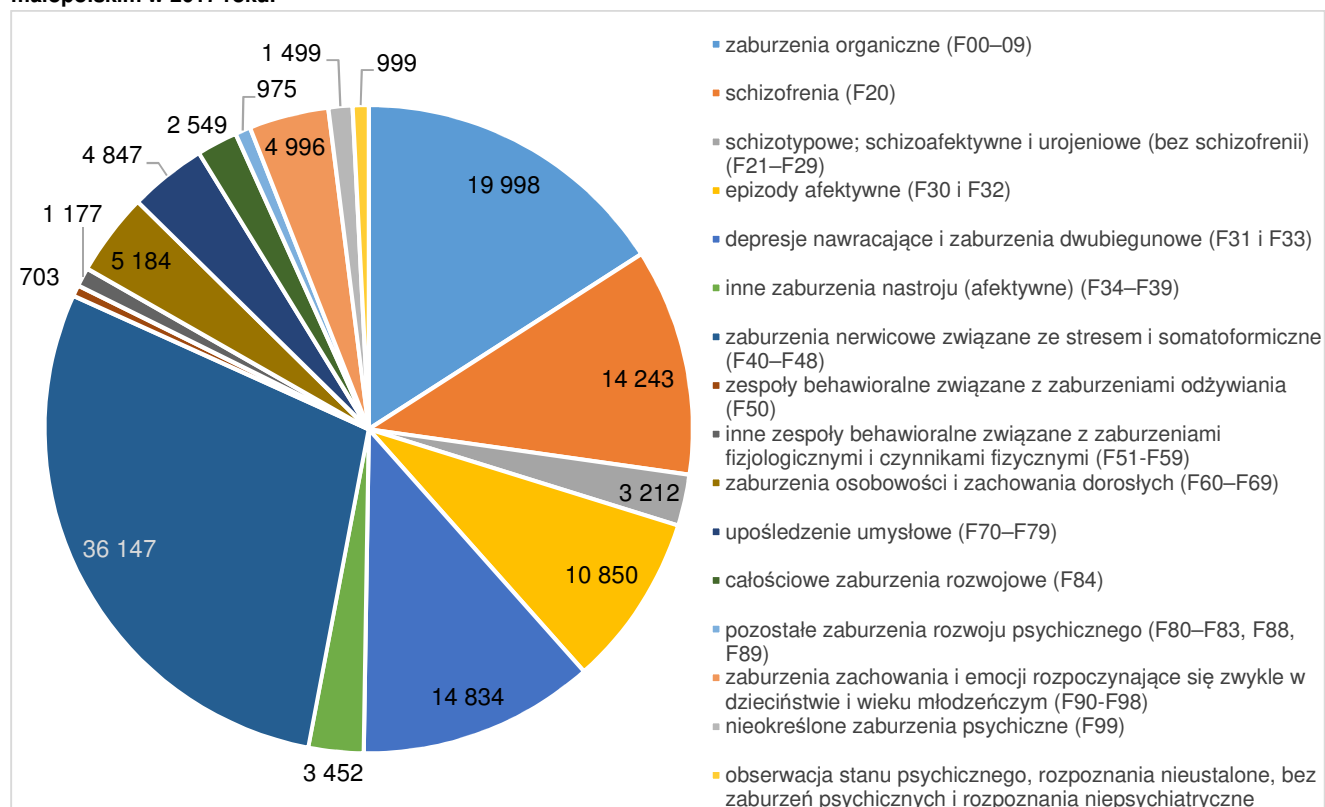
Wyszczególnienie		Leczeni		Leczeni po raz pierwszy	
		ogółem	w wieku 0-18 lat	ogółem	w wieku 0-18 lat
Ogółem z zaburzeniami psychicznymi (bez uzależnień)					
2016 rok		124 641	11 884	27 009	4 736
2017 rok		124 666	12 668	27 182	5 137
w tym:	mężczyźni	50 996	7 640	11 263	2 884
	osoby zamieszkałe na wsi	43 620	4 496	8 898	1 785
	opieka czynna*	59 897	5 903	12 760	2 781
Ogółem z zaburzeniami psychicznymi według rozpoznania zasadniczego:					
zaburzenia organiczne (F00–09)		19 998	31	3 111	17
schizofrenia (F20)		14 243	223	1 071	112
schizotypowe; schizoafektywne i urojeniowe (bez schizofrenii) (F21–F29)		3 212	77	488	33
epizody afektywne (F30 i F32)		10 850	356	2 470	174
depresje nawracające i zaburzenia dwubiegunowe (F31 i F33)		14 834	133	1 640	70
inne zaburzenia nastroju (afektywne) (F34–F39)		3 452	105	725	58
zaburzenia nerwicowe związane ze stresem i somatoformiczne (F40–F48)		36 147	2 424	10 562	1 097
zespoły behawioralne związane z zaburzeniami odżywiania (F50)		703	311	245	115
inne zespoły behawioralne związane z zaburzeniami fizjologicznymi i czynnikami fizycznymi (F51–F59)		1 177	46	484	33
zaburzenia osobowości i zachowania dorosłych (F60–F69)		5 184	109	1 553	66
upośledzenie umysłowe (F70–F79)		4 847	780	703	227
całościowe zaburzenia rozwojowe (F84)		2 549	2 341	761	731
pozostałe zaburzenia rozwoju psychicznego (F80–F83, F88, F89)		975	845	525	494
zaburzenia zachowania i emocji rozpoczynające się zwykle w dzieciństwie i w wieku młodzieńczym (F90–F98)		4 996	4 755	1 929	1 840
nieokreślone zaburzenia psychiczne (F99)		1 499	132	915	70
obserwacja stanu psychicznego, rozpoznania nieustalone, bez zaburzeń psychicznych i rozpoznania niepsychiatryczne		999	188	532	103

* opieka czynna dotyczy pacjentów, którym wyznaczane i egzekwowane są terminy następnych wizyt w ciągu roku.

Źródło: Małopolski Urząd Wojewódzki w Krakowie.

Liczba leczonych z zaburzeniami psychicznymi zamieszkałych na obszarze wiejskim wynosiła 43 620 osób, co stanowi 35,0% wszystkich leczonych. Natomiast opieką czynną objętych było 59 897 Małopolan, co stanowi 48,0% leczonych ogółem. Najczęściej leczeni byli pacjenci z rozpoznaniem zaburzeń nerwicowych związanych ze stresem i somatoformicznych 36 147 osób (29,0% leczonych ogółem), zaburzeń organicznych 19 998 osób (16,0% leczonych ogółem) oraz depresji nawracających i zaburzeń dwubiegunowych 14 834 osoby (11,9% leczonych ogółem) – wykres 1.

Wykres 1. Leczeni ogółem w lecznictwie ambulatoryjnym z zaburzeniami psychicznymi (bez uzależnień) w województwie małopolskim w 2017 roku.



Źródło: Opracowanie własne Departamentu Zdrowia, Rodziny, Równego Traktowania i Polityki Społecznej UMWM, na podstawie danych uzyskanych z Małopolskiego Urzędu Wojewódzkiego w Krakowie.

W 2017 roku najwięcej leczonych ambulatoryjnie odnotowano miasta Krakowa – 66 277 osób, miasta Tarnowa – 7 415 osób oraz miasta Nowego Sącza – 6 725 osób. Szczegółowy podział leczonych w lecznictwie ambulatoryjnym ze względu na powiat przedstawia tabela nr 8.

Tabela 8. Leczeni w lecznictwie ambulatoryjnym z zaburzeniami psychicznymi (bez uzależnień) w powiatach województwa małopolskiego według wybranych rozpoznań i płci w 2017 roku.

Rozpoznanie	Ogółem	W tym mężczyźni	Zaburzenia organiczne (F00-F09)		Schizofrenia (F20)		Zaburzenia schizotypowe: schizoafektywne i urojeniowe (bez schizofrenii) (F21-F29)		Epizody afektywne, depresje nawracające, zaburzenia dwubiegunowe i inne zaburzenia nastroju (F30-F39)		Zaburzenia nerwicowe związane ze stresem i somatoformiczne (F40-F48)	
			ogółem	w tym mężczyźni	ogółem	w tym mężczyźni	ogółem	w tym mężczyźni	ogółem	w tym mężczyźni	ogółem	w tym mężczyźni
m. Kraków	66 277	26 866	9 087	4 164	6 815	3 481	1 459	595	14 179	4 306	20 007	6 183
m. Nowy Sącz	6 725	3 117	686	327	645	482	387	234	1 845	648	2 804	1 202
m. Tarnów	7 415	3 063	1 144	564	1 166	530	212	85	1 698	524	1 796	536
bocheński	4 110	1 791	1 143	583	554	277	59	34	1 174	315	685	255
brzeski	2 542	1 017	594	334	315	171	77	37	719	152	584	159
chrzanowski	4 428	1 811	909	420	452	185	133	62	1 095	327	1 489	660
dąbrowski	1 022	465	182	99	211	33	81	40	204	50	259	199
gorlicki	2 232	891	395	217	348	184	51	25	1 092	341	251	68
krakowski	2 425	1 049	480	252	285	122	70	31	728	294	413	129
limanowski	982	320	145	71	96	45	10	4	216	50	395	90
miechowski	2 279	835	741	356	166	65	52	20	828	202	281	76
myślenicki	3 342	1 302	582	293	226	124	87	41	594	131	1 320	379
nowosądecki	1 204	505	308	143	262	130	23	10	288	81	170	47
nowotarski	2 718	1 111	662	359	323	174	92	42	547	211	877	256
olkuski	3 009	1 353	438	246	444	185	42	22	1 002	384	688	297
oświęcimski	4 407	1 933	477	242	545	263	120	53	919	213	1 208	320
proszowicki	915	352	243	113	163	72	27	6	157	51	280	79
suski	1 230	509	262	143	235	117	46	15	218	67	354	112
tarnowski	680	302	129	85	88	40	28	14	175	55	181	59
tatrzański	604	228	110	61	67	36	6	2	123	40	238	58
wadowicki	3 266	1 130	561	251	698	321	98	35	777	193	907	214
wielicki	2 854	1 046	720	324	140	62	52	17	556	163	960	254

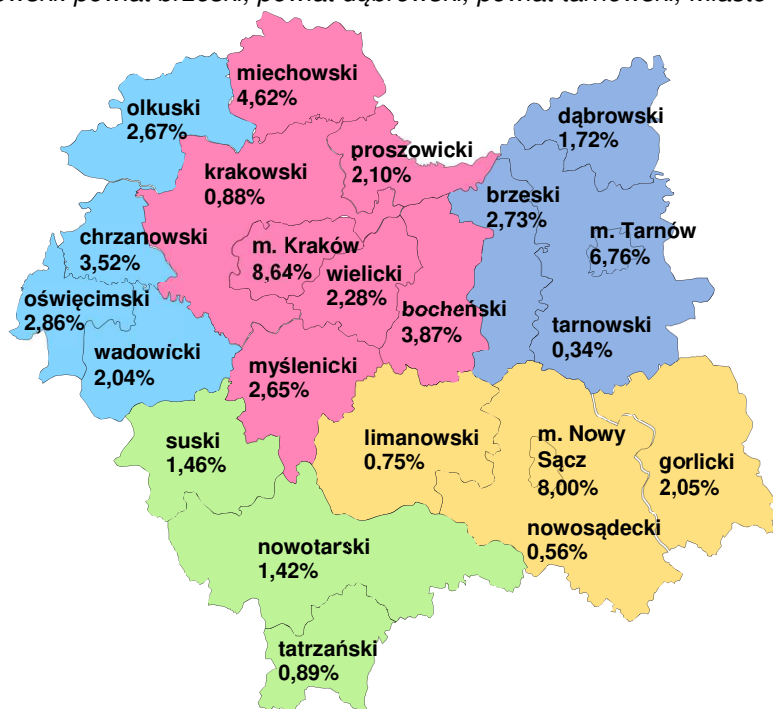
Zródło: Opracowanie własne Departamentu Zdrowia, Rodziny, Równego Traktowania i Polityki Społecznej UMWM, na podstawie danych uzyskanych z Małopolskiego Urzędu Wojewódzkiego w Krakowie.

W celu oceny sytuacji dokonano analizy liczby leczonych w lecznictwie ambulatoryjnym z zaburzeniami psychicznymi w powiatach województwa małopolskiego. W związku z tym obliczony został odsetek osób leczących się ambulatoryjnie w stosunku do liczby mieszkańców zamieszkującej dany powiat województwa.

Z analizy danych wynika, że w 2017 roku najwięcej pacjentów leczyło się ambulatoryjnie na terenie Miasta Krakowa tj. 8,64% całej populacji zamieszkującej Miasto Kraków. W dalszej kolejności znalazło się Miasto Nowy Sącz – 8,00% mieszkańców tego terenu. Pacjenci leczeni na terenie Miasta Tarnowa stanowili 6,76% wszystkich jego mieszkańców. Najmniej osób leczyło się na terenie powiatu tarnowskiego tj. 0,34% wszystkich mieszkańców powiatu – mapa 1.

Mapa 1. Procentowa liczba osób leczonych w lecznictwie ambulatoryjnym z zaburzeniami psychicznymi w powiatach województwa małopolskiego w stosunku do liczby mieszkańców zamieszkującej dany powiat województwa w 2017 roku.

- *Subregion Krakowski Obszar Metropolitalny: powiat bocheński, powiat krakowski, Miasto Kraków, powiat miechowski, powiat myślenicki, powiat proszowicki, powiat wielicki.*
- *Subregion Małopolska Zachodnia: powiat chrzanowski, powiat olkuski, powiat oświęcimski, powiat wadowicki.*
- *Subregion Podhalański: powiat nowotarski, powiat suski, powiat tatrzański.*
- *Subregion Sądecki: powiat gorlicki, powiat limanowski, powiat nowosądecki, Miasto Nowy Sącz.*
- *Subregion Tarnowski: powiat brzeski, powiat dąbrowski, powiat tarnowski, Miasto Tarnów.*



% wszystkich mieszkańców zamieszkujących powiat

Źródło: Opracowanie własne Departamentu Zdrowia, Rodziny, Równego Traktowania i Polityki Społecznej UMWM, na podstawie danych uzyskanych z Małopolskiego Urzędu Wojewódzkiego w Krakowie.

W 2017 roku liczba leczonych ambulatoryjnie z zaburzeniami spowodowanymi użytkowaniem substancji psychoaktywnych w województwie małopolskim wyniosła 2 495 osób, co wskazuje na spadek liczby leczonych o 49 pacjentów w stosunku do 2016 roku. Liczba leczonych mężczyzn wyniosła 1 756 tj. 70,4% wszystkich leczonych. Opieką czynną objęto 1 547 pacjentów (tj. 62,0% wszystkich leczonych). Liczba leczonych po raz pierwszy wyniosła 1 015 osób tj. 40,7% ogółu pacjentów. W 2017 roku w wieku do 18 lat leczono 174 osoby (tj. 6,9% wszystkich leczonych).

Najczęstszym powodem leczenia było używanie kilku substancji lub innych substancji psychoaktywnych – 1 490 osób (tj. 59,7% wszystkich leczonych), w dalszej kolejności znalazło się współistniejące uzależnienie od alkoholu – 424 osób, a także leczenie z powodu używania leków uspokajających i nasennych – 369 pacjentów – tabela 9.

Tabela 9. Leczeni w lecznictwie ambulatoryjnym z zaburzeniami spowodowanymi użytkowaniem substancji psychoaktywnych w województwie małopolskim w 2017 roku.

Wyszczególnienie		Leczeni		Leczeni po raz pierwszy	
		ogółem	w tym do 18 r.ż.	ogółem	w tym do 18 r.ż.
Ogółem grupy F11-F19	2016 rok	2 544	236	1 092	142
	2017 rok	2 495	174	1 015	90
w tym:	mężczyźni	1 756	116	764	63
	osoby zamieszkałe na wsi	434	34	190	13
	opieka czynna	1 547	140	643	73
Ogółem zaburzenia psychiczne spowodowane użytkowaniem substancji psychoaktywnych według rozpoznania zasadniczego:					
opiaty (F11)		173	2	38	0
kanabinoły (F12)		250	34	123	18
leki uspokajające i nasenne (F13)		369	0	92	0
kokaina (F14)		12	0	5	0
inne substancje pobudzające, w tym kofeina (F15)		152	15	93	9
substancje halucynogenne (F16)		10	3	7	2
lotne rozpuszczalniki (F18)		4	1	0	0
kilka substancji lub inne substancje psychoaktywne (F19)		1 490	117	640	59
używanie tytoniu (F17)		35	2	17	2
współistniejące uzależnienia od alkoholu (F10)		424	5	141	2
współuzależnienia		178	14	74	6

Zródło: Małopolski Urząd Wojewódzki w Krakowie.

W 2017 roku liczba leczonych w lecznictwie ambulatoryjnym z zaburzeniami spowodowanymi użytkowaniem alkoholu w województwie małopolskim wyniosła 11 470 osób, co w porównaniu do 2016 roku (11 357) wskazuje na wzrost liczby leczonych o 113 osób. Wśród leczonych większość stanowili mężczyźni – 8 683 (tj. 75,70% leczonych ogółem). Liczba leczonych osób zamieszkujących na wsi wyniosła 4 656 (40,59% przypadków). Opieką czynną objęto 6 254 pacjentów co daje 54,52% wszystkich leczonych.

Najczęstszym powodem leczenia był zespół uzależnienia – 10 125 leczonych, w dalszej kolejności współuzależnienia – 949 osoby oraz używanie szkodliwe – 548 pacjentów – tabela 10.

Tabela 10. Leczeni w lecznictwie ambulatoryjnym z zaburzeniami spowodowanymi użytkowaniem alkoholu w województwie małopolskim w 2017 roku.

Wyszczególnienie		Leczeni		Leczeni po raz pierwszy	
		ogółem	w tym do 18 r.ż.	ogółem	w tym do 18 r.ż.
Ogółem grupy F10.0-F10.9	2016 rok	11 357	24	4 405	10
	2017 rok	11 470	55	4 215	24
w tym:	mężczyźni	8 683	35	3 488	10
	osoby zamieszkałe na wsi	4 656	25	1 699	12
	opieka czynna*	6 254	5	2 457	4
Według rozpoznania zasadniczego zaburzenia psychiczne spowodowane użytkowaniem alkoholu:					
ostre zatrucie (F10.0)		111	0	52	0
używanie szkodliwe (F10.1)		548	6	264	4
zespół uzależnienia (F10.2)		10 125	49	3 741	20
zespół abstynencyjny bez majaczenia (F10.3)		100	0	25	0
zespół abstynencyjny z majaczeniem (F10.4)		34	0	16	0
zaburzenia psychotyczne bez majaczenia (F10.5)		141	0	38	0

Wyszczególnienie	Leczeni		Leczeni po raz pierwszy	
	ogółem	w tym do 18 r.ż.	ogółem	w tym do 18 r.ż.
zespół amnestyczny (F10.6)	46	0	2	0
inne zaburzenia psychiczne (F10.7, F10.8, F10.9)	365	0	77	0
współistniejące uzależnienie od środków psychoaktywnych (F11-F19)	110	0	55	0
współuzależnienia	949	19	421	14

Źródło: Małopolski Urząd Wojewódzki w Krakowie.

Rok 2018:

W 2018 roku w województwie małopolskim leczonych w systemie ambulatoryjnym z powodu zaburzeń psychicznych było 123 195 osób, co stanowi 3,6% całej ludności Małopolski. W porównaniu z rokiem 2017 (124 666 leczonych) odnotowano spadek liczby leczonych ogółem o 1 471 osób. Wśród nich 28 709 osób leczonych było po raz pierwszy, co stanowi 23,3% wszystkich leczonych w warunkach ambulatoryjnych – w porównaniu do 2017 roku (27 182 leczonych) nastąpił znaczny wzrost o 1 527 osób. Spośród leczonych ogółem mężczyźni stanowili 40,6% (49 956 mężczyzn), zaś kobiety 59,4% (73 239 kobiet) – tabela 11.

Tabela 11. Leczeni w lecznictwie ambulatoryjnym z zaburzeniami psychicznymi (bez uzależnień) w województwie małopolskim w 2018 roku.

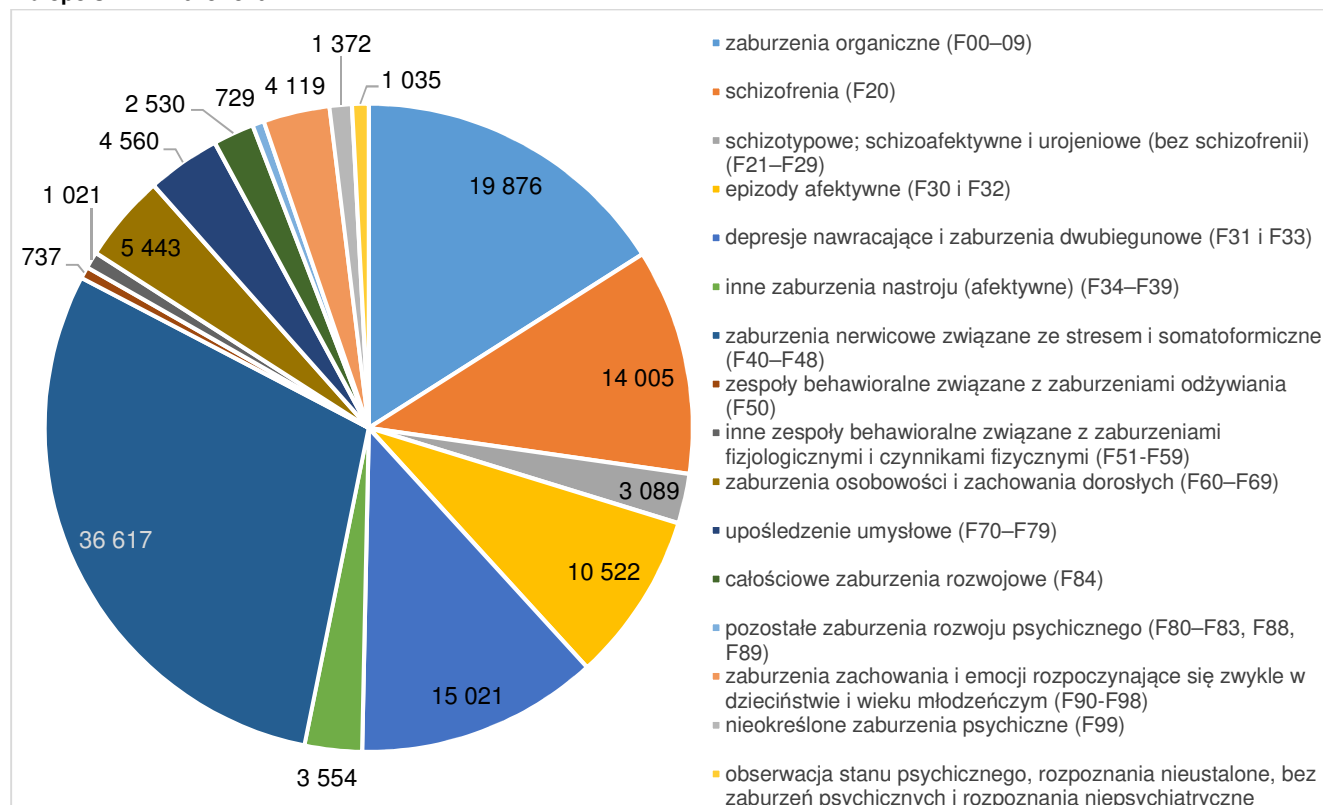
Wyszczególnienie	Leczeni		Leczeni po raz pierwszy		
	ogółem	w wieku 0-18 lat	ogółem	w wieku 0-18 lat	
Ogółem z zaburzeniami psychicznymi (bez uzależnień)					
	2017 rok	124 666	12 668	27 182	5 137
	2018 rok	123 195	11 385	28 709	4 490
w tym:	mężczyźni	49 956	6 637	11 796	2 443
	osoby zamieszkałe na wsi	42 859	4 390	9 836	1 742
	opieka czynna*	59 460	5 376	12 548	2 456
Ogółem z zaburzeniami psychicznymi według rozpoznania zasadniczego:					
zaburzenia organiczne (F00–09)		19 876	315	3 925	261
schizofrenia (F20)		14 005	68	1 360	22
schizotypowe; schizoafektywne i urojeniowe (bez schizofrenii) (F21–F29)		3 089	61	500	19
epizody afektywne (F30 i F32)		10 522	408	2 604	175
depresje nawracające i zaburzenia dwubiegunowe (F31 i F33)		15 021	97	1 981	35
inne zaburzenia nastroju (afektywne) (F34–F39)		3 554	52	979	31
zaburzenia nerwicowe związane ze stresem i somatoformiczne (F40–F48)		36 617	2 292	11 010	1010
zespoły behawioralne związane z zaburzeniami odżywiania (F50)		737	313	261	107
inne zespoły behawioralne związane z zaburzeniami fizjologicznymi i czynnikami fizycznymi (F51–F59)		1 021	36	477	19
zaburzenia osobowości i zachowania dorosłych (F60–F69)		5 443	185	1 569	102
upośledzenie umysłowe (F70–F79)		4 560	606	651	149
całościowe zaburzenia rozwojowe (F84)		2 530	2 290	726	666
pozostałe zaburzenia rozwoju psychicznego (F80–F83, F88, F89)		729	622	294	276
zaburzenia zachowania i emocji rozpoczynające się zwykle w dzieciństwie i w wieku młodzieńczym (F90–F98)		4 119	3 793	1 543	1 438
nieokreślone zaburzenia psychiczne (F99)		1 372	247	829	180
obserwacja stanu psychicznego, rozpoznania nieustalone, bez zaburzeń psychicznych i rozpoznania niepsychiatryczne		1 035	178	515	106

* opieka czynna dotyczy pacjentów, którym wyznaczane i egzekwowane są terminy następnych wizyt w ciągu roku.

Źródło: Małopolski Urząd Wojewódzki w Krakowie.

Liczba leczonych z zaburzeniami psychicznymi zamieszkałych na obszarze wiejskim wynosiła 42 859 osób, co stanowi 34,8% wszystkich leczonych. Natomiast opieką czynną objętych było 59 460 Małopolan, co stanowi 48,3% leczonych ogółem. Najczęściej leczeni byli pacjenci z rozpoznaniem zaburzeń nerwicowych związanych ze stresem i somatoformicznych 36 617 osób (29,7% leczonych ogółem), zaburzeń organicznych 19 876 osób (16,1% leczonych ogółem) oraz depresji nawracających i zaburzeń dwubiegunowych 15 021 osób (12,2% leczonych ogółem) – wykres 2.

Wykres 2. Leczeni ogółem w lecznictwie ambulatoryjnym z zaburzeniami psychicznymi (bez uzależnień) w województwie małopolskim w 2018 roku.



Źródło: Opracowanie własne Departamentu Zdrowia, Rodziny, Równego Traktowania i Polityki Społecznej UMWM, na podstawie danych uzyskanych z Małopolskiego Urzędu Wojewódzkiego w Krakowie.

W 2018 roku najczęściej leczonych ambulatoryjnie odnotowano miasta Krakowa – 66 667osób (tj. 54,1% leczonych ogółem), miasta Nowego Sącza – 6 334 osoby (tj. 5,1% leczonych ogółem) oraz miasta Tarnowa – 5 727 osób (tj. 4,6% leczonych ogółem). Szczegółowy podział leczonych w lecznictwie ambulatoryjnym ze względu na powiat przedstawia tabela nr 12.

Tabela 12. Leczeni w lecznictwie ambulatoryjnym z zaburzeniami psychicznymi (bez uzależnień) w powiatach województwa małopolskiego według wybranych rozpoznań i płci w 2018 roku.

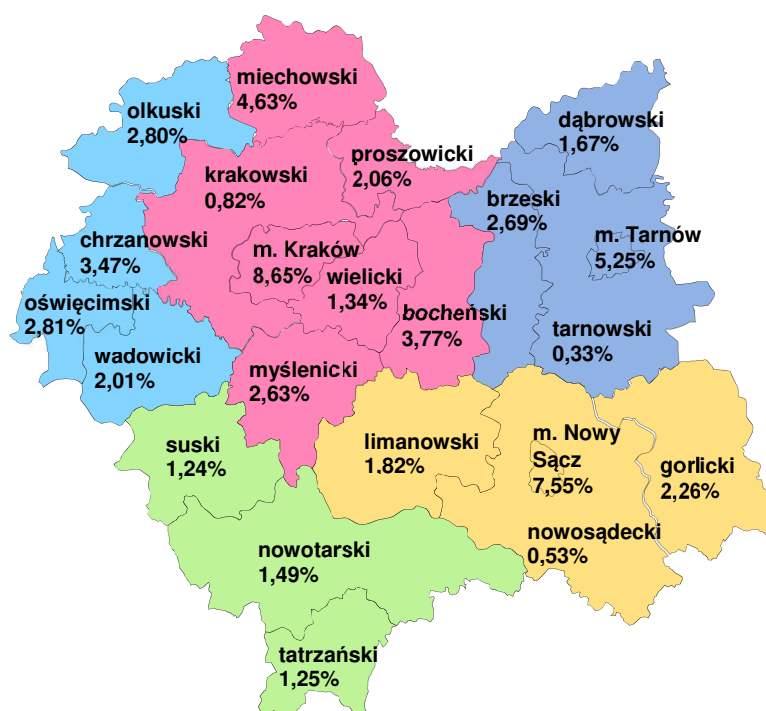
Rozpoznanie	Ogółem	W tym mężczyźni	Zaburzenia organiczne (F00-F09)		Schizofrenia (F20)		Zaburzenia schizotypowe: schizoafektywne i urojeniowe (bez schizofrenii) (F21-F29)		Epizody afektywne, depresje nawracające, zaburzenia dwubiegunowe i inne zaburzenia nastroju (F30-F39)		Zaburzenia nerwicowe związane ze stresem i somatoformiczne (F40-F48)	
			ogółem	w tym mężczyźni	ogółem	w tym mężczyźni	ogółem	w tym mężczyźni	ogółem	w tym mężczyźni	ogółem	w tym mężczyźni
m. Kraków	66 667	26 478	9 133	4 206	6 960	3 562	1 440	602	14 399	4 559	20 990	6 282
m. Nowy Sącz	6 334	2 957	650	327	633	456	359	218	1 707	595	2 617	1 128
m. Tarnów	5 727	2 455	1 231	618	672	311	167	64	1 257	388	1 423	476
bocheński	4 017	1 727	1 087	530	555	279	64	39	1 117	303	679	240
brzeski	2 506	984	574	321	310	168	77	36	698	145	580	148
chrzanowski	4 355	1 776	875	414	431	185	125	54	1 106	331	1 486	644
dąbrowski	993	456	174	80	206	58	84	32	186	67	264	196
gorlicki	2 463	1 013	409	230	366	212	56	28	1 272	411	260	69
krakowski	2 282	958	539	309	218	93	51	25	685	218	461	163
limanowski	2 391	959	409	235	364	175	19	7	579	188	624	143
miechowski	2 275	889	763	376	166	67	56	17	765	202	310	106
myślenicki	3 346	1 281	464	247	186	80	83	38	659	166	1 357	380
nowosądecki	1 145	485	281	127	237	116	26	10	277	82	168	52
nowotarski	2 852	1 143	736	388	328	167	127	58	558	211	907	223
olkuski	3 139	1 398	452	262	439	196	38	20	1 019	382	780	315
oświęcimski	4 321	1 781	477	227	541	263	107	43	939	197	1 257	321
proszowicki	895	360	248	124	130	70	17	5	155	45	259	79
suski	1 045	437	210	118	149	115	32	15	174	50	300	88
tarnowski	667	290	121	76	223	46	26	12	169	52	179	51
tatrzański	849	330	140	76	111	54	6	4	235	89	303	82
wadowicki	3 217	1 135	543	246	704	326	87	31	818	211	832	204
wielicki	1 709	664	360	191	115	46	42	22	323	94	581	158

Źródło: Opracowanie własne Departamentu Zdrowia, Rodziny, Równego Traktowania i Polityki Społecznej UMWM, na podstawie danych uzyskanych z Małopolskiego Urzędu Wojewódzkiego w Krakowie.

Z analizy danych wynika, że w 2018 roku najwięcej pacjentów leczono ambulatoryjnie na terenie Miasta Krakowa tj. 8,65% całej populacji zamieszkującej Miasto Kraków. W dalszej kolejności znalazło się Miasto Nowy Sącz – 7,55% mieszkańców tego terenu. Pacjenci leczeni na terenie Miasta Tarnowa stanowili 5,25% wszystkich jego mieszkańców. Najmniej osób leczono na terenie powiatu tarnowskiego tj. 0,33% wszystkich mieszkańców powiatu – mapa 2.

Mapa 2. Procentowa liczba osób leczonych w lecznictwie ambulatoryjnym z zaburzeniami psychicznymi w powiatach województwa małopolskiego w stosunku do liczby mieszkańców zamieszkującej dany powiat województwa w 2018 roku.

- Powiat bocheński, powiat krakowski, Miasto Kraków, powiat miechowski, powiat myślenicki, powiat proszowicki, powiat wielicki.
- Subregion Małopolska Zachodnia: powiat chrzanowski, powiat olkuski, powiat oświęcimski, powiat wadowicki
- Subregion Podhalański: powiat nowotarski, powiat suski, powiat tatrzański.
- Subregion Sądecki: powiat gorlicki, powiat limanowski, powiat nowosądecki, Miasto Nowy Sącz.
- Subregion Tarnowski: powiat brzeski, powiat dąbrowski, powiat tarnowski, Miasto Tarnów.



% wszystkich mieszkańców zamieszkujących powiat

Źródło: Opracowanie własne Departamentu Zdrowia, Rodziny, Równego Traktowania i Polityki Społecznej UMWM, na podstawie danych uzyskanych z Małopolskiego Urzędu Wojewódzkiego w Krakowie.

W 2018 roku liczba leczonych ambulatoryjnie z zaburzeniami spowodowanymi używaniem substancji psychoaktywnych w województwie małopolskim wyniosła 2 741 osób, co wskazuje na wzrost liczby leczonych o 246 pacjentów w stosunku do 2017 roku. Liczba leczonych mężczyzn wyniosła 1 854 tj. 67,6% wszystkich leczonych. Opieką czynną objęto 806 pacjentów (tj. 25,0% wszystkich leczonych). Liczba leczonych po raz pierwszy wyniosła 1 011 osób tj. 36,9% ogółu pacjentów. W 2018 roku w wieku do 18 lat leczono 145 osoby (tj. 5,3% wszystkich leczonych).

Najczęstszym powodem leczenia było używanie kilku substancji lub innych substancji psychoaktywnych – 1 640 osób (tj. 59,8% wszystkich leczonych), w dalszej kolejności znalazło się leczenie z powodu używania leków uspokajających i nasennych – 418 pacjentów, a także uzależnienie od kanabinoli 310 pacjentów – tabela 13.

Tabela 13. Leczeni w lecznictwie ambulatoryjnym z zaburzeniami spowodowanymi używaniem substancji psychoaktywnych w województwie małopolskim w 2018 roku.

Wyszczególnienie		Leczeni		Leczeni po raz pierwszy	
		ogółem	w tym do 18 r.ż.	ogółem	w tym do 18 r.ż.
Ogółem grupy F11-F19	2017 rok	2 495	174	1 015	90
	2018 rok	2 741	145	1 011	75
w tym:	mężczyźni	1 854	88	729	51
	osoby zamieszkałe na wsi	348	17	139	7
	opieka czynna	706	40	254	15
Ogółem zaburzenia psychiczne spowodowane używaniem substancji psychoaktywnych według rozpoznania zasadniczego:					
opiaty (F11)		175	6	36	33
kanabinoły (F12)		310	45	156	161
leki uspokajające i nasenne (F13)		418	4	34	116
kokaina (F14)		10	0	3	4
inne substancje pobudzające, w tym kofeina (F15)		148	11	76	77
substancje halucynogenne (F16)		8	1	4	5
lotne rozpuszczalniki (F18)		3	0	0	1
kilka substancji lub inne substancje psychoaktywne (F19)		1 640	77	684	604
używanie tytoniu (F17)		29	1	4	10
współistniejące uzależnienia od alkoholu (F10)		206	0	37	42
współuzależnienia		396	28	72	291

Źródło: Małopolski Urząd Wojewódzki w Krakowie.

W 2018 roku liczba leczonych w lecznictwie ambulatoryjnym z zaburzeniami spowodowanymi używaniem alkoholu w województwie małopolskim wyniosła 12 377 osób, co w porównaniu do 2017 roku (11 470) wskazuje na wzrost liczby leczonych o 907 osób. Wśród leczonych większość stanowili mężczyźni – 9 390 (tj. 75,8% leczonych ogółem). Liczba leczonych osób zamieszkujących na wsi wyniosła 4 566 (36,9% przypadków). Opieką czynną objęto 6 040 pacjentów co daje 48,8% wszystkich leczonych.

Najczęstszym powodem leczenia był zespół uzależnienia – 11 190 leczonych, w dalszej kolejności współuzależnienia – 1389 osoby oraz używanie szkodliwe – 462 pacjentów – tabela 14.

Tabela 14. Leczeni w lecznictwie ambulatoryjnym z zaburzeniami spowodowanymi używaniem alkoholu w województwie małopolskim w 2018 roku.

Wyszczególnienie		Leczeni		Leczeni po raz pierwszy	
		ogółem	w tym do 18 r.ż.	ogółem	w tym do 18 r.ż.
Ogółem grupy F10.0-F10.9	2017 rok	11 470	55	4 215	24
	2018 rok	12 377	94	4 748	34
w tym:	mężczyźni	9 390	50	3 627	17
	osoby zamieszkałe na wsi	4 566	28	1 772	19
	opieka czynna	6 040	7	2 440	4
Według rozpoznania zasadniczego zaburzenia psychiczne spowodowane używaniem alkoholu:					
ostre zatrucie (F10.0)		102	0	49	0
używanie szkodliwe (F10.1)		462	10	245	4
zespół uzależnienia (F10.2)		11 190	82	4 291	30
zespół abstynencyjny bez majaczenia (F10.3)		123	0	51	0
zespół abstynencyjny z majaczeniem (F10.4)		27	0	12	0
zaburzenia psychotyczne bez majaczenia (F10.5)		126	1	33	0

Wyszczególnienie	Leczeni		Leczeni po raz pierwszy	
	ogółem	w tym do 18 r.ż.	ogółem	w tym do 18 r.ż.
zespół amnestyczny (F10.6)	48	0	5	0
inne zaburzenia psychiczne (F10.7, F10.8, F10.9)	299	1	62	0
współistniejące uzależnienie od środków psychoaktywnych (F11-F19)	139	1	64	0
współuzależnienia	1 389	5	686	3

Źródło: Małopolski Urząd Wojewódzki w Krakowie.

Rok 2019:

W 2019 roku w województwie małopolskim leczonych w systemie ambulatoryjnym z powodu zaburzeń psychicznych było 114 693 osoby, co stanowi 3,7% całej ludności Małopolski. W porównaniu z rokiem 2018 (123 195 leczonych) odnotowano spadek liczby leczonych o 8 502 osoby. Wśród nich 26 389 osób było leczonych po raz pierwszy, co stanowi 23% wszystkich leczonych w warunkach ambulatoryjnych – w porównaniu do 2018 roku nastąpił spadek tj. o 2 320 osób). Spośród leczonych ogółem mężczyźni stanowili 40,4% (46 378 mężczyzn), zaś kobiety 59,6% (68 315 kobiet) – tabela 15.

Tabela 15. Leczeni w lecznictwie ambulatoryjnym z zaburzeniami psychicznymi (bez uzależnień) w województwie małopolskim w 2019 roku.

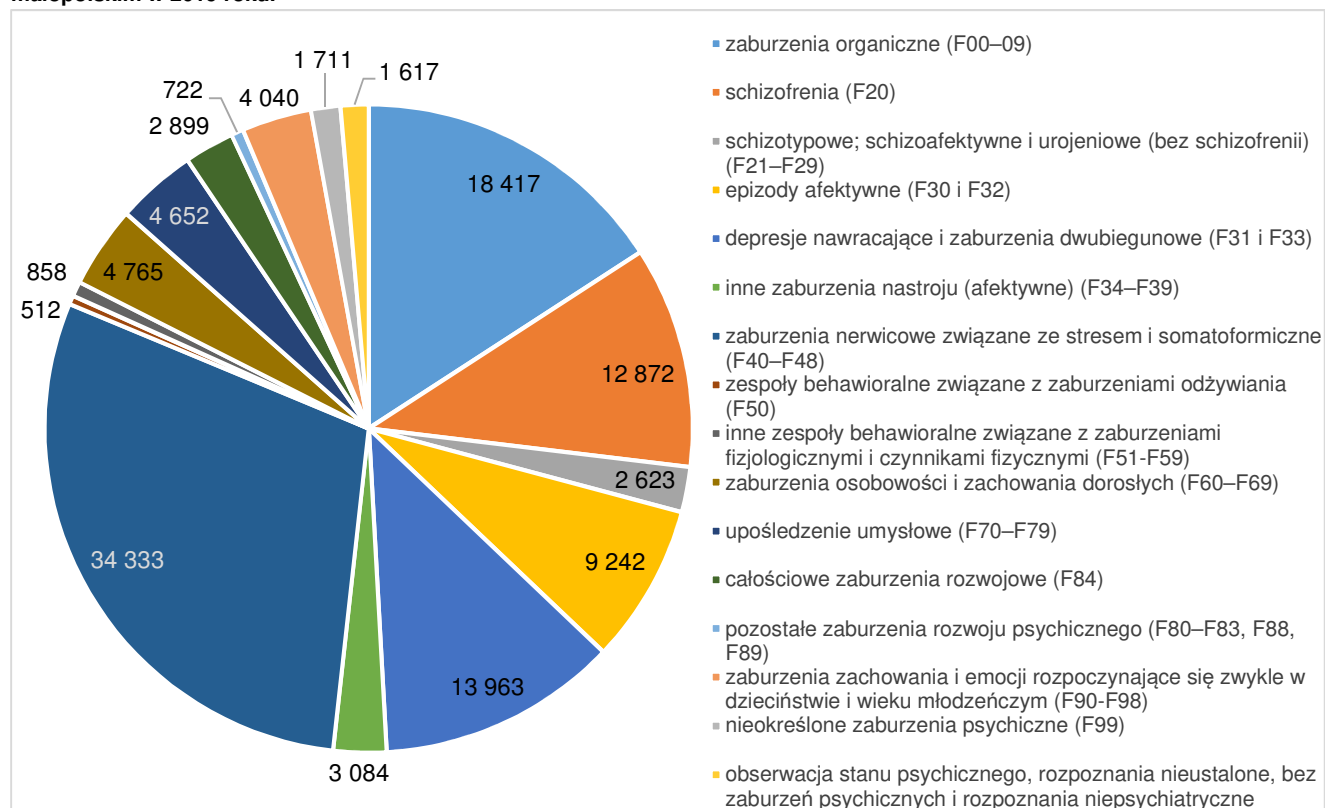
Wyszczególnienie	Leczeni		Leczeni po raz pierwszy		
	ogółem	w wieku 0-18 lat	ogółem	w wieku 0-18 lat	
Ogółem z zaburzeniami psychicznymi (bez uzależnień)					
	2018 rok	123 195	11 385	28 709	4 490
	2019 rok	114 693	11 483	26 389	5 015
w tym:	mężczyźni	46 378	6 853	10 639	2 776
	osoby zamieszkałe na wsi	38 414	4 167	8 959	1 834
	opieka czynna*	53 935	4 953	12 275	2 317
Ogółem z zaburzeniami psychicznymi według rozpoznania zasadniczego:					
zaburzenia organiczne (F00–09)		18 417	14	3 255	9
schizofrenia (F20)		12 872	56	1 056	16
schizotypowe; schizoafektywne i urojeniowe (bez schizofrenii) (F21–F29)		2 623	39	437	16
epizody afektywne (F30 i F32)		9 242	476	2 503	264
depresje nawracające i zaburzenia dwubiegunowe (F31 i F33)		13 963	77	1 860	38
inne zaburzenia nastroju (afektywne) (F34–F39)		3 084	51	658	35
zaburzenia nerwicowe związane ze stresem i somatoformiczne (F40–F48)		34 333	2 367	9 944	1 155
zespoły behawioralne związane z zaburzeniami odżywiania (F50)		512	193	179	79
inne zespoły behawioralne związane z zaburzeniami fizjologicznymi i czynnikami fizycznymi (F51–F59)		858	28	370	23
zaburzenia osobowości i zachowania dorosłych (F60–F69)		4 765	108	1 349	71
upośledzenie umysłowe (F70–F79)		4 652	709	713	216
całościowe zaburzenia rozwojowe (F84)		2 899	2 619	936	892
pozostałe zaburzenia rozwoju psychicznego (F80–F83, F88, F89)		722	650	316	301
zaburzenia zachowania i emocji rozpoczynające się zwykle w dzieciństwie i w wieku młodzieńczym (F90–F98)		4 040	3 854	1 769	1 712
nieokreślone zaburzenia psychiczne (F99)		1 711	242	1 044	188
obserwacja stanu psychicznego, rozpoznania nieustalone, bez zaburzeń psychicznych i rozpoznania niepsychiatryczne		1 617	164	996	108

* opieka czynna dotyczy pacjentów, którym wyznaczane i egzekwowane są terminy następnych wizyt w ciągu roku.

Źródło: Małopolski Urząd Wojewódzki w Krakowie.

Liczba leczonych z zaburzeniami psychicznymi zamieszkałych na obszarze wiejskim wynosiła 38 414 osób, co stanowi 33,5% wszystkich leczonych. Natomiast opieką czynną objętych było 53 935 Małopolan, co stanowi 47,0% leczonych ogółem. Najczęściej leczeni byli pacjenci z rozpoznaniem zaburzenia nerwicowe związane ze stresem i somatoformiczne (34 333 osoby), zaburzeń organicznych (18 417 osób) oraz depresje nawracające i zaburzenia dwubiegunowe (13 963 osoby) – wykres 3.

Wykres 3. Leczeni ogółem w lecznictwie ambulatoryjnym z zaburzeniami psychicznymi (bez uzależnień) w województwie małopolskim w 2019 roku.



Źródło: Opracowanie własne Departamentu Zdrowia, Rodziny, Równego Traktowania i Polityki Społecznej UMWM, na podstawie danych uzyskanych z Małopolskiego Urzędu Wojewódzkiego w Krakowie.

W 2019 roku najwięcej osób leczyło się ambulatoryjnie na terenie miasta Krakowa – 59 963 osoby, miasta Tarnowa – 7 491 osób oraz powiatu limanowskiego – 4 210 osób. Szczegółowy podział leczonych w lecznictwie ambulatoryjnym ze względu na powiat przedstawia tabela 16.

Tabela 16. Leczeni w lecznictwie ambulatoryjnym z zaburzeniami psychicznymi (bez uzależnień) w powiatach województwa małopolskiego według wybranych rozpoznai i płci w 2019 roku.

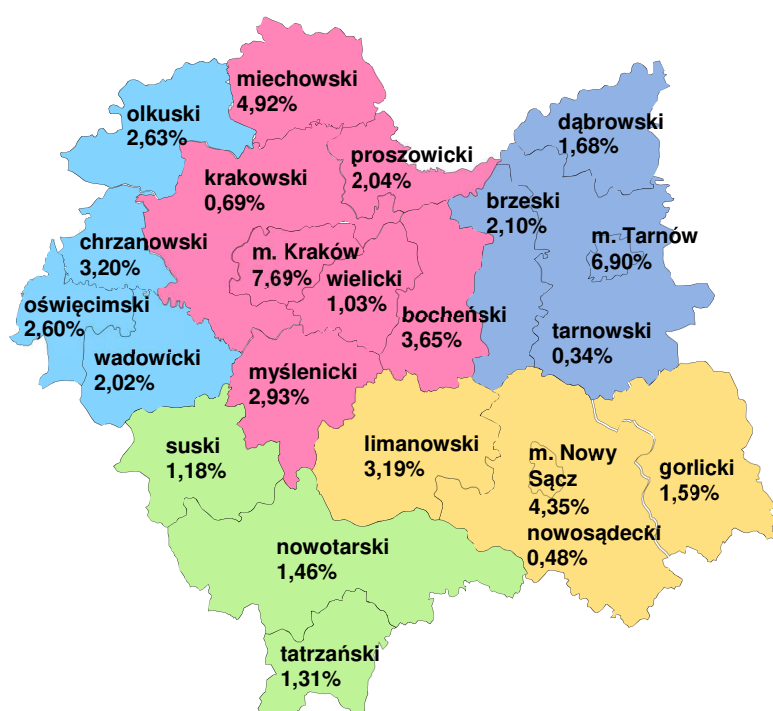
Rozpoznanie	Ogółem	W tym mężczyźni	Zaburzenia organiczne (F00-F09)		Schizofrenia (F20)		Zaburzenia schizotypowe: schizoafektywne i urojeniowe (bez schizofrenii) (F21-F29)		Epizody afektywne, depresje nawracające, zaburzenia dwubiegunowe i inne zaburzenia nastroju (F30-F39)		Zaburzenia nerwicowe związane ze stresem i somatoformiczne (F40-F48)	
			ogółem	w tym mężczyźni	ogółem	w tym mężczyźni	ogółem	w tym mężczyźni	ogółem	w tym mężczyźni	ogółem	w tym mężczyźni
m. Kraków	59 963	23 815	8 129	3 683	5 604	2 921	1 236	554	12 401	3 793	19 775	5 948
m. Nowy Sącz	3 648	1 653	622	323	407	244	136	78	998	352	1 185	473
m. Tarnów	7 491	3 026	1 167	544	927	437	214	83	1 698	504	1 989	611
bocheński	3 897	1 729	1 032	519	543	271	58	32	1 114	310	611	239
brzeski	1 960	678	471	215	213	106	38	16	556	112	482	118
chrzanowski	3 981	1 756	797	399	387	163	124	57	1 013	319	1 375	686
dąbrowski	957	432	172	96	192	93	54	18	139	40	297	138
gorlicki	1 730	735	364	207	265	146	31	14	763	258	211	56
krakowski	1 926	848	467	280	219	109	47	26	584	204	416	148
limanowski	4 210	1 839	645	355	942	461	69	30	880	311	941	252
miechowski	2 402	937	810	395	165	73	52	16	814	217	338	112
myślenicki	3 742	1 467	470	236	187	90	77	39	805	196	1 505	455
nowosądecki	1 044	451	230	116	232	113	18	6	266	74	118	37
nowotarski	2 797	1 146	696	362	298	159	132	61	508	206	954	254
olkuski	2 920	1 164	416	188	418	167	33	16	972	351	715	258
oświęcimski	3 992	1 646	434	218	524	250	98	36	855	183	1 177	274
proszowicki	883	332	244	116	147	69	17	4	154	48	257	55
suski	998	432	216	120	204	111	37	15	154	50	277	78
tarnowski	682	287	112	75	91	45	28	11	189	68	194	47
tatrzański	895	337	127	65	124	67	8	5	266	89	295	69
wadowicki	3 247	1 164	517	241	686	328	82	28	855	232	860	213
wielicki	1 328	504	279	141	97	42	34	18	305	86	361	92

Zródło: Opracowanie własne Departamentu Zdrowia, Rodziny, Równego Traktowania i Polityki Społecznej UMWM, na podstawie danych uzyskanych z Małopolskiego Urzędu Wojewódzkiego w Krakowie.

Z analizy danych wynika, że w 2019 roku najwięcej pacjentów leczono ambulatoryjnie na terenie Miasta Krakowa tj. 7,69% całej populacji zamieszkującej Miasto Kraków. W dalszej kolejności znalazło się miasto Tarnów – 6,90% oraz powiat miechowski – 4,92% mieszkańców tego terenu. Pacjenci leczeni na terenie Miasta Nowego Sącza stanowili 4,35% wszystkich jego mieszkańców. Najmniej osób leczono na terenie powiatu tarnowskiego tj. 0,34% wszystkich mieszkańców powiatu – mapa 3.

Mapa 3. Procentowa liczba osób leczonych w lecznictwie ambulatoryjnym z zaburzeniami psychicznymi w powiatach województwa małopolskiego w stosunku do liczby mieszkańców zamieszkującej dany powiat województwa w 2019 roku.

- *Subregion Krakowski Obszar Metropolitalny: powiat bocheński, powiat krakowski, Miasto Kraków, powiat miechowski, powiat myślenicki, powiat proszowicki, powiat wielicki.*
- *Subregion Małopolska Zachodnia: powiat chrzanowski, powiat olkuski, powiat oświęcimski, powiat wadowicki.*
- *Subregion Podhalański: powiat nowotarski, powiat suski, powiat tatrzański.*
- *Subregion Sądecki: powiat gorlicki, powiat limanowski, powiat nowosądecki, Miasto Nowy Sącz.*
- *Subregion Tarnowski: powiat brzeski, powiat dąbrowski, powiat tarnowski, Miasto Tarnów.*



% wszystkich mieszkańców zamieszkujących powiat

Źródło: Opracowanie własne Departamentu Zdrowia, Rodziny, Równego Traktowania i Polityki Społecznej UMWM, na podstawie danych uzyskanych z Małopolskiego Urzędu Wojewódzkiego w Krakowie.

W 2019 roku liczba leczonych ambulatoryjnie z zaburzeniami spowodowanymi używaniem substancji psychoaktywnych w województwie małopolskim wyniosła 2 960 osób, co wskazuje na wzrost liczby leczonych o 219 pacjentów w stosunku do 2018 roku. Opieką czynną objęto 967 pacjentów (tj. 32,7% wszystkich leczonych). Liczba leczonych po raz pierwszy wyniosła 1 044 osób tj. 35,3% ogółu pacjentów. W 2019 roku leczono 126 osób w wieku do 18 lat (tj. 4,3% wszystkich leczonych).

Najczęstszym powodem leczenia było używanie kilku substancji lub innych substancji psychoaktywnych – 1 904 osób (tj. 64,3% wszystkich leczonych), w dalszej kolejności znalazło się leczenie z powodu używania leków uspokajających i nasennych – 363 pacjentów, a także współzależnienie – 338 pacjentów – tabela 17.

Tabela 17. Leczeni w lecznictwie ambulatoryjnym z zaburzeniami spowodowanymi używaniem substancji psychoaktywnych w województwie małopolskim w 2019 roku.

Wyszczególnienie		Leczeni		Leczeni po raz pierwszy	
		ogółem	w tym do 18 r.ż.	ogółem	w tym do 18 r.ż.
Ogółem grupy F11-F19	2018 rok	2 741	145	1 011	75
	2019 rok	2 960	126	1 044	82
w tym:	mężczyźni	b.d.	84	b.d.	56
	osoby zamieszkałe na wsi	405	15	165	9
	opieka czynna	967	43	355	22
Ogółem zaburzenia psychiczne spowodowane używaniem substancji psychoaktywnych według rozpoznania zasadniczego:					
opiaty (F11)		187	7	45	7
kanabinoły (F12)		310	33	153	21
leki uspokajające i nasenne (F13)		363	0	84	0
kokaina (F14)		16	0	7	0
inne substancje pobudzające, w tym kofeina (F15)		147	12	67	7
substancje halucynogenne (F16)		8	0	5	0
lotne rozpuszczalniki (F18)		2	0	0	0
kilka substancji lub inne substancje psychoaktywne (F19)		1 904	72	673	46
używanie tytoniu (F17)		23	2	10	1
współistniejące uzależnienia od alkoholu (F10)		67	0	12	0
współuzależnienia		338	25	143	10

Źródło: Małopolski Urząd Wojewódzki w Krakowie.

W 2019 roku liczba leczonych w lecznictwie ambulatoryjnym z zaburzeniami spowodowanymi używaniem alkoholu w województwie małopolskim wyniosła 10 921 osób, co w porównaniu do 2018 roku wskazuje na spadek liczby leczonych o 1 456 osób. Opieką czynną objęto 5 492 pacjentów co daje 50,29% wszystkich leczonych. Liczba leczonych po raz pierwszy wyniosła 3 940 osób tj. 36,08% ogółu pacjentów.

Najczęstszym powodem leczenia był zespół uzależnienia – 9 682 leczonych, w dalszej kolejności współuzależnienia – 1 169 osoby oraz używanie szkodliwe – 576 pacjentów – tabela 18.

Tabela 18. Leczeni w lecznictwie ambulatoryjnym z zaburzeniami spowodowanymi używaniem alkoholu w województwie małopolskim w 2019 roku.

Wyszczególnienie		Leczeni		Leczeni po raz pierwszy	
		ogółem	w tym do 18 r.ż.	ogółem	w tym do 18 r.ż.
Ogółem grupy F10.0-F10.9	2018 rok	12 377	94	4 748	34
	2019 rok	10 921	24	3 940	10
w tym:	mężczyźni	b.d.	15	b.d.	7
	osoby zamieszkałe na wsi	4 305	11	1 673	7
	opieka czynna*	5 492	12	2 074	6
Według rozpoznania zasadniczego zaburzenia psychiczne spowodowane używaniem alkoholu:					
ostre zatrucie (F10.0)		58	0	23	0
używanie szkodliwe (F10.1)		576	14	308	5
zespół uzależnienia (F10.2)		9 682	8	3 455	5
zespół abstynencyjny bez majaczenia (F10.3)		158	0	63	0
zespół abstynencyjny z majaczeniem (F10.4)		26	1	13	0
zaburzenia psychotyczne bez majaczenia (F10.5)		95	0	24	0
zespół amnestyczny (F10.6)		40	0	2	0

Wyszczególnienie	Leczeni		Leczeni po raz pierwszy	
	ogółem	w tym do 18 r.ż.	ogółem	w tym do 18 r.ż.
inne zaburzenia psychiczne (F10.7, F10.8, F10.9)	286	1	52	0
współistniejące uzależnienia od alkoholu (F10)	206	2	75	2
współuzależnienia	1 169	5	471	5

Zródło: Małopolski Urząd Wojewódzki w Krakowie.

Rok 2020:

W 2020 roku w województwie małopolskim leczonych w systemie ambulatoryjnym z powodu zaburzeń psychicznych było 109 181 osób, co stanowi 3,2% całej ludności Małopolski. W porównaniu z rokiem 2019 (114 693 leczonych) odnotowano spadek liczby leczonych o 5 512 osób. Wśród nich 20 688 osób było leczonych po raz pierwszy, co stanowi 18,9% wszystkich leczonych w warunkach ambulatoryjnych – w porównaniu do 2019 roku (26 389 leczonych) nastąpił spadek tj. o 5 701 osób. Spośród leczonych ogółem mężczyźni stanowili 39,2% (42 838 mężczyzn), zaś kobiety 60,8% (66 343 kobiet) – tabela 19.

Tabela 19. Leczeni w lecznictwie ambulatoryjnym z zaburzeniami psychicznymi (bez uzależnień) w województwie małopolskim w 2020 roku.

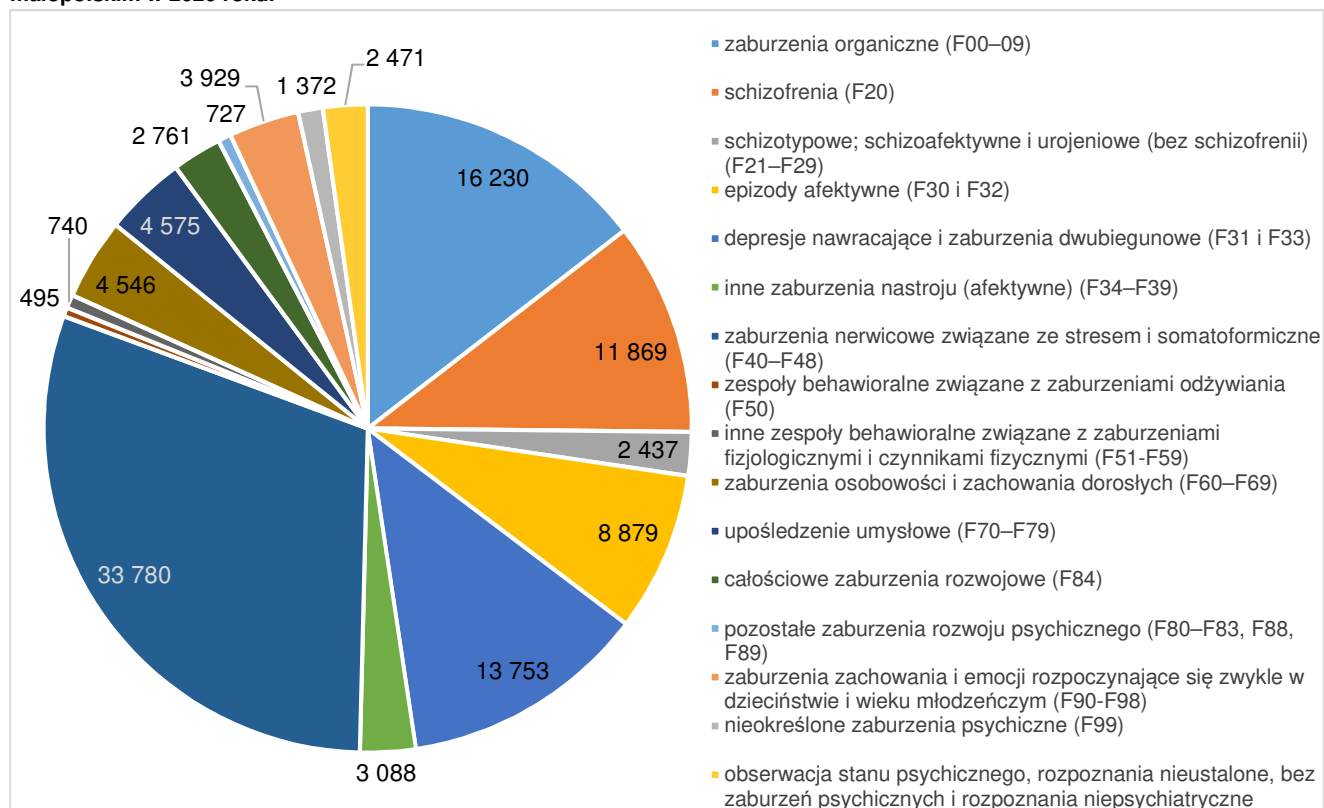
Wyszczególnienie	Leczeni		Leczeni po raz pierwszy		
	ogółem	w wieku 0-18 lat	ogółem	w wieku 0-18 lat	
Ogółem z zaburzeniami psychicznymi (bez uzależnień)					
	2019 rok	114 693	11 483	26 389	5 015
	2020 rok	109 181	11 702	20 688	3 622
w tym:	mężczyźni	42 838	6 195	7 789	1 703
	osoby zamieszkałe na wsi	39 683	3 768	7 037	1 249
	opieka czynna*	48 514	5 298	9 543	1 994
Ogółem z zaburzeniami psychicznymi według rozpoznania zasadniczego:					
zaburzenia organiczne (F00–09)		16 230	12	2 098	8
schizofrenia (F20)		11 869	43	1 151	15
schizotypowe; schizoafektywne i urojeniowe (bez schizofrenii) (F21–F29)		2 437	44	328	20
epizody afektywne (F30 i F32)		8 879	706	2 012	248
depresje nawracające i zaburzenia dwubiegunowe (F31 i F33)		13 753	57	1 648	19
inne zaburzenia nastroju (afektywne) (F34–F39)		3 088	101	442	22
zaburzenia nerwicowe związane ze stresem i somatoformiczne (F40–F48)		33 780	2 708	8 310	1 005
zespoły behawioralne związane z zaburzeniami odżywiania (F50)		495	224	152	85
inne zespoły behawioralne związane z zaburzeniami fizjologicznymi i czynnikami fizycznymi (F51–F59)		740	33	312	11
zaburzenia osobowości i zachowania dorosłych (F60–F69)		4 546	162	1 007	83
upośledzenie umysłowe (F70–F79)		4 575	674	450	109
całościowe zaburzenia rozwojowe (F84)		2 761	2 502	661	620
pozostałe zaburzenia rozwoju psychicznego (F80–F83, F88, F89)		727	661	251	233
zaburzenia zachowania i emocji rozpoczynające się zwykle w dzieciństwie i w wieku młodzieńczym (F90–F98)		3 929	3 579	1 163	1 078
nieokreślone zaburzenia psychiczne (F99)		1 372	196	703	66
obserwacja stanu psychicznego, rozpoznania nieustalone, bez zaburzeń psychicznych i rozpoznania niepsychiatryczne		2 471	883	975	155

* opieka czynna dotyczy pacjentów, którym wyznaczane i egzekwowane są terminy następnych wizyt w ciągu roku.

Zródło: Małopolski Urząd Wojewódzki w Krakowie.

Liczba leczonych z zaburzeniami psychicznymi zamieszkałych na obszarze wiejskim wynosiła 39 683 osób, co stanowi 36,3% wszystkich leczonych. Natomiast opieką czynną objętych było 48 514 Małopolan, co stanowi 44,4% leczonych ogółem. Najczęściej leczeni byli pacjenci z rozpoznaniem zaburzenia nerwicowe związane ze stresem i somatoformiczne (33 780 osób), zaburzeń organicznych (16 230 osób) oraz depresje nawracające i zaburzenia dwubiegunowe (13 753 osoby) – wykres 4.

Wykres 4. Leczeni ogółem w lecznictwie ambulatoryjnym z zaburzeniami psychicznymi (bez uzależnień) w województwie małopolskim w 2020 roku.



Źródło: Opracowanie własne Departamentu Zdrowia, Rodziny, Równego Traktowania i Polityki Społecznej UMWM, na podstawie danych uzyskanych z Małopolskiego Urzędu Wojewódzkiego w Krakowie.

W 2020 roku najwięcej osób leczyło się ambulatoryjnie na terenie miasta Krakowa – 57 400 osób, miasta Tarnowa – 8 896 osób oraz powiatu limanowskiego – 3 914 osób. Szczegółowy podział leczonych w lecznictwie ambulatoryjnym ze względu na powiat przedstawia tabela 20.

Tabela 20. Leczeni w lecznictwie ambulatoryjnym z zaburzeniami psychicznymi (bez uzależnień) w powiatach województwa małopolskiego według wybranych rozpoznai i płci w 2020 roku.

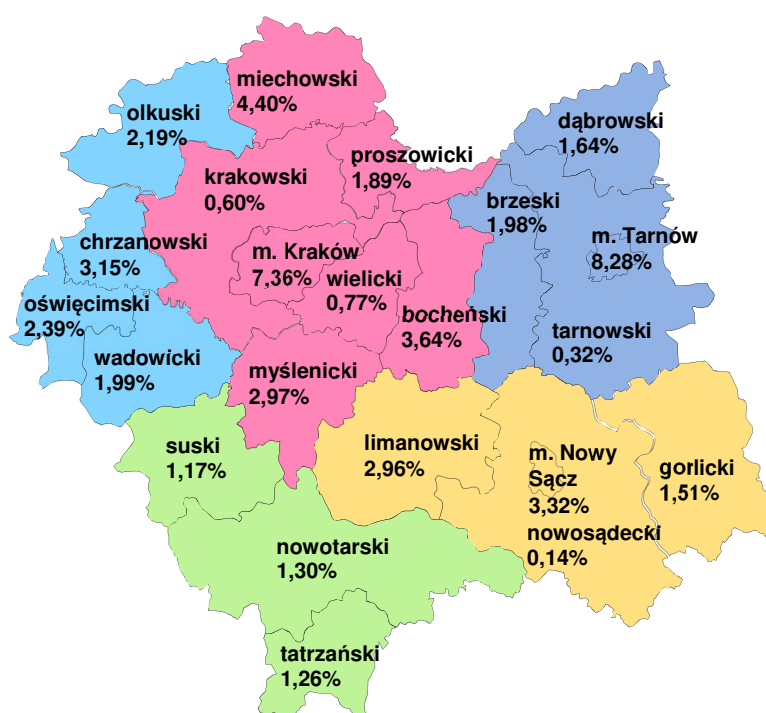
Rozpoznanie	Ogółem	W tym mężczyźni	Zaburzenia organiczne (F00-F09)		Schizofrenia (F20)		Zaburzenia schizotypowe: schizoafektywne i urojeniowe (bez schizofrenii) (F21-F29)		Epizody afektywne, depresje nawracające, zaburzenia dwubiegunowe i inne zaburzenia nastroju (F30-F39)		Zaburzenia nerwicowe związane ze stresem i somatoformiczne (F40-F48)	
			ogółem	w tym mężczyźni	ogółem	w tym mężczyźni	ogółem	w tym mężczyźni	ogółem	w tym mężczyźni	ogółem	w tym mężczyźni
m. Kraków	57 400	21 953	6 796	3 287	5 663	2 837	1 101	481	12 248	3 532	19 271	5 698
m. Nowy Sącz	2 778	1 147	536	280	396	221	46	26	747	189	762	230
m. Tarnów	8 896	3 524	1 776	865	155	87	370	150	2 279	676	2 637	744
bocheński	3 897	1 691	899	454	540	274	53	26	1 227	364	671	247
brzeski	1 840	604	387	179	212	104	34	11	538	100	486	107
chrzanowski	3 893	1 638	736	367	399	164	126	60	994	310	1 354	611
dąbrowski	967	434	176	104	215	101	30	18	248	83	223	78
gorlicki	1 640	668	305	166	287	140	23	10	723	245	197	56
krakowski	1 682	722	323	205	215	113	40	20	525	171	442	135
limanowski	3 914	1 660	565	315	871	426	54	28	873	269	957	262
miechowski	2 130	813	684	334	152	65	44	15	728	187	307	90
myślenicki	3 807	1 500	478	246	217	112	83	38	786	204	1 520	431
nowosądecki	307	173	95	58	75	59	5	3	64	16	34	9
nowotarski	2 490	1 069	595	328	277	161	100	51	468	203	886	238
olkuski	2 416	942	355	170	395	170	40	19	664	210	697	202
oświęcimski	3 653	1 490	360	183	515	257	90	31	781	171	1 098	247
proszowicki	815	320	218	110	135	70	15	4	156	50	233	51
suski	978	406	185	97	207	104	35	14	154	51	276	80
tarnowski	649	278	87	55	85	43	30	15	187	74	190	51
tatrzański	858	304	100	65	131	70	11	5	270	72	283	65
wadowicki	3 170	1 077	443	201	659	305	85	32	860	227	868	191
wielicki	1 001	425	131	67	68	32	22	8	200	88	388	133

Zródło: Opracowanie własne Departamentu Zdrowia, Rodziny, Równego Traktowania i Polityki Społecznej UMWM, na podstawie danych uzyskanych z Małopolskiego Urzędu Wojewódzkiego w Krakowie.

Z analizy danych wynika, że w 2020 roku najwięcej pacjentów leczono ambulatoryjnie na terenie Miasta Tarnowa tj. 8,28% całej populacji zamieszkującej Miasto Tarnów. W dalszej kolejności znalazło się miasto Kraków – 7,36% oraz powiat miechowski – 4,40% mieszkańców tego terenu. Najmniej osób leczono na terenie powiatu nowosądeckiego tj. 0,14% wszystkich mieszkańców powiatu – mapa 4.

Mapa 4. Procentowa liczba osób leczonych w lecznictwie ambulatoryjnym z zaburzeniami psychicznymi w powiatach województwa małopolskiego w stosunku do liczby mieszkańców zamieszkującej dany powiat województwa w 2020 roku.

- *Subregion Krakowski Obszar Metropolitalny: powiat bocheński, powiat krakowski, Miasto Kraków, powiat miechowski, powiat myślenicki, powiat proszowicki, powiat wielicki.*
- *Subregion Małopolska Zachodnia: powiat chrzanowski, powiat olkuski, powiat oświęcimski, powiat wadowicki.*
- *Subregion Podhalański: powiat nowotarski, powiat suski, powiat tatrzański.*
- *Subregion Sądecki: powiat gorlicki, powiat limanowski, powiat nowosądecki, Miasto Nowy Sącz.*
- *Subregion Tarnowski: powiat brzeski, powiat dąbrowski, powiat tarnowski, Miasto Tarnów.*



% wszystkich mieszkańców zamieszkujących powiat

Źródło: Opracowanie własne Departamentu Zdrowia, Rodziny, Równego Traktowania i Polityki Społecznej UMWM, na podstawie danych uzyskanych z Małopolskiego Urzędu Wojewódzkiego w Krakowie.

W 2020 roku liczba leczonych ambulatoryjnie z zaburzeniami spowodowanymi użytkowaniem substancji psychoaktywnych w województwie małopolskim wyniosła 2 798 osób, co wskazuje na spadek liczby leczonych o 162 pacjentów w stosunku do 2019 roku. Opieką czynną objęto 690 pacjentów (tj. 24,7% wszystkich leczonych). Liczba leczonych po raz pierwszy wyniosła 816 osób tj. 29,2% ogółu pacjentów. W 2020 roku leczono 95 osób w wieku do 18 lat (tj. 3,4% wszystkich leczonych).

Najczęstszym powodem leczenia było używanie kilku substancji lub innych substancji psychoaktywnych – 1 785 osób (tj. 63,8% wszystkich leczonych), w dalszej kolejności znalazło się leczenie z powodu używania leków uspokajających i nasennych – 340 pacjentów, a także współzależnienie – 296 pacjentów – tabela 21.

Tabela 21. Leczeni w lecznictwie ambulatoryjnym z zaburzeniami spowodowanymi używaniem substancji psychoaktywnych w województwie małopolskim w 2020 roku.

Wyszczególnienie		Leczeni		Leczeni po raz pierwszy	
		ogółem	w tym do 18 r.ż.	ogółem	w tym do 18 r.ż.
Ogółem grupy F11-F19	2019 rok	2 960	126	1 044	82
	2020 rok	2 798	95	816	51
w tym:	mężczyźni	1 902	62	583	34
	osoby zamieszkałe na wsi	407	19	131	16
	opieka czynna	690	39	215	29
Ogółem zaburzenia psychiczne spowodowane używaniem substancji psychoaktywnych według rozpoznania zasadniczego:					
opiaty (F11)		185	4	28	0
kanabinoły (F12)		228	18	69	7
leki uspokajające i nasenne (F13)		340	1	84	1
kokaina (F14)		15	0	8	0
inne substancje pobudzające, w tym kofeina (F15)		124	5	45	1
substancje halucynogenne (F16)		6	0	3	0
lotne rozpuszczalniki (F18)		3	0	0	0
kilka substancji lub inne substancje psychoaktywne (F19)		1 785	65	480	40
używanie tytoniu (F17)		112	2	99	2
współistniejące uzależnienia od alkoholu (F10)		109	0	40	0
współuzależnienia		296	18	142	12

Źródło: Małopolski Urząd Wojewódzki w Krakowie.

W 2020 roku liczba leczonych w lecznictwie ambulatoryjnym z zaburzeniami spowodowanymi używaniem alkoholu w województwie małopolskim wyniosła 10 305 osób, co w porównaniu do 2019 roku wskazuje na spadek liczby leczonych o 616 osób. Opieką czynną objęto 4 497 pacjentów co daje 43,6% wszystkich leczonych. Liczba leczonych po raz pierwszy wyniosła 3 356 osób tj. 32,6% ogółu pacjentów.

Najczęstszym powodem leczenia był zespół uzależnienia – 9 331 leczonych, w dalszej kolejności współuzależnienia – 919 osób oraz używanie szkodliwe – 365 pacjentów – tabela 22.

Tabela 22. Leczeni w lecznictwie ambulatoryjnym z zaburzeniami spowodowanymi używaniem alkoholu w województwie małopolskim w 2020 roku.

Wyszczególnienie		Leczeni		Leczeni po raz pierwszy	
		ogółem	w tym do 18 r.ż.	ogółem	w tym do 18 r.ż.
Ogółem grupy F10.0-F10.9	2019 rok	10 921	24	3 940	10
	2020 rok	10 305	18	3 356	10
w tym:	mężczyźni	7 788	14	2 508	6
	osoby zamieszkałe na wsi	3 805	7	1 350	5
	opieka czynna*	4 497	10	1 497	7
Według rozpoznania zasadniczego zaburzenia psychiczne spowodowane używaniem alkoholu:					
ostre zatrucie (F10.0)		82	1	20	0
używanie szkodliwe (F10.1)		365	8	222	5
zespół uzależnienia (F10.2)		9 331	3	2 946	2
zespół abstynencyjny bez majaczenia (F10.3)		92	0	30	0
zespół abstynencyjny z majaczeniem (F10.4)		9	0	0	0
zaburzenia psychotyczne bez majaczenia (F10.5)		90	0	12	0
zespół amnestyczny (F10.6)		50	0	2	0

Wyszczególnienie	Leczeni		Leczeni po raz pierwszy	
	ogółem	w tym do 18 r.ż.	ogółem	w tym do 18 r.ż.
inne zaburzenia psychiczne (F10.7, F10.8, F10.9)	286	6	124	3
współlistniejące uzależnienie od środków psychoaktywnych (F11-F19)	82	0	29	0
współuzależnienia	919	1	352	1

Zródło: Małopolski Urząd Wojewódzki w Krakowie.

Rok 2021:

W 2021 roku w województwie małopolskim leczonych w systemie ambulatoryjnym z powodu zaburzeń psychicznych było 124 212 osób, co stanowi 3,6% całej ludności Małopolski. W porównaniu z rokiem 2020 (109 181 leczonych) odnotowano wzrost liczby leczonych o 15 031 osób. Wśród nich 25 844 osób było leczonych po raz pierwszy, co stanowi 20,8% wszystkich leczonych w warunkach ambulatoryjnych – w porównaniu do 2020 roku (20 688 leczonych) nastąpił wzrost tj. o 5 156 osób. Spośród leczonych ogółem mężczyźni stanowili 38,4% (47 700 mężczyzn), zaś kobiety 61,6% (76 512 kobiet) – tabela 23.

Tabela 23. Leczeni w lecznictwie ambulatoryjnym z zaburzeniami psychicznymi (bez uzależnień) w województwie małopolskim w 2021 roku.

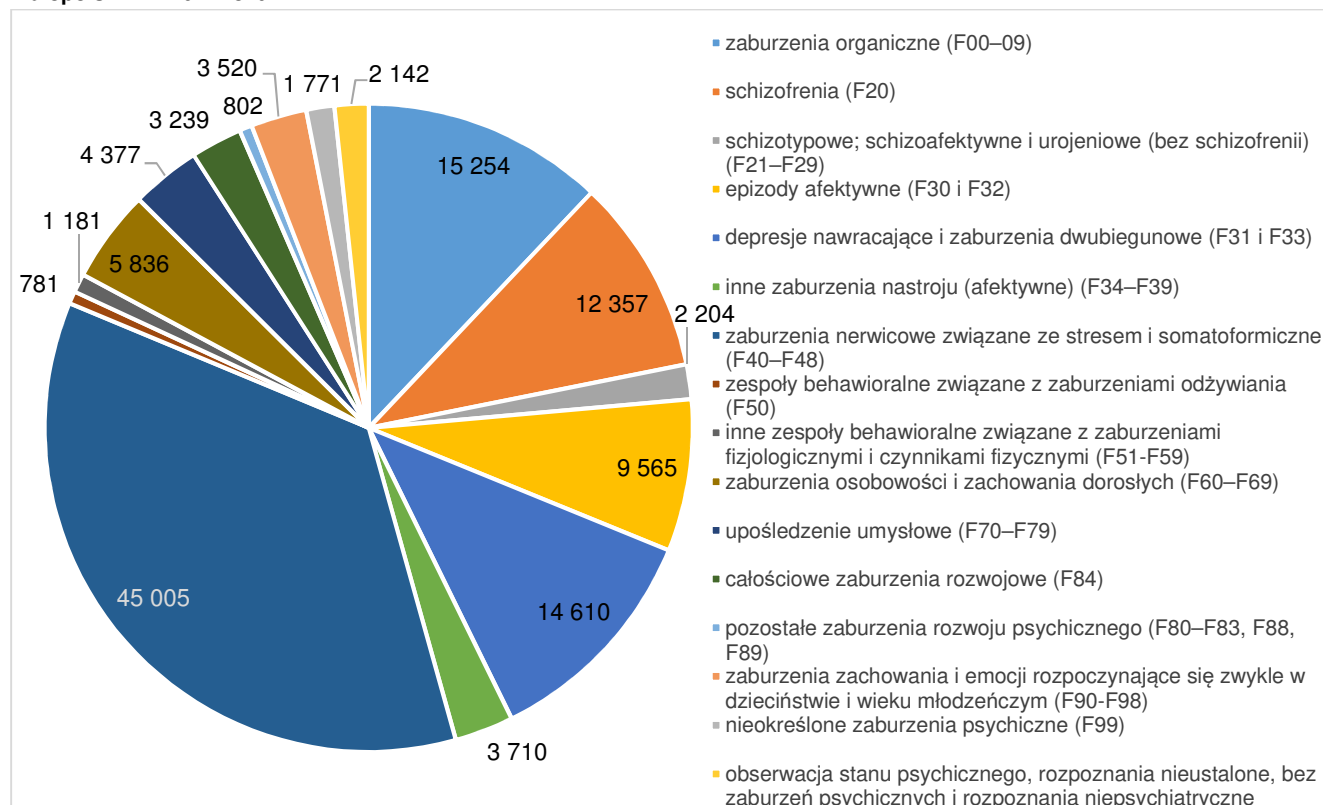
Wyszczególnienie	Leczeni		Leczeni po raz pierwszy		
	ogółem	w wieku 0-18 lat	ogółem	w wieku 0-18 lat	
Ogółem z zaburzeniami psychicznymi (bez uzależnień)					
	2020 rok	109 181	11 702	20 688	3 622
	2021 rok	124 212	12 321	25 844	4 183
w tym:	mężczyźni	47 700	6 060	9 750	2 042
	osoby zamieszkałe na wsi	40 238	4 182	9 294	1 673
	opieka czynna*	49 986	5 733	13 330	2 642
Ogółem z zaburzeniami psychicznymi według rozpoznania zasadniczego:					
zaburzenia organiczne (F00–09)		15 254	13	2 978	6
schizofrenia (F20)		12 357	56	1 150	27
schizotypowe; schizoafektywne i urojeniowe (bez schizofrenii) (F21–F29)		2 204	56	326	23
epizody afektywne (F30 i F32)		9 565	651	2 618	283
depresje nawracające i zaburzenia dwubiegunowe (F31 i F33)		14 610	116	2 166	41
inne zaburzenia nastroju (afektywne) (F34–F39)		3 710	100	604	30
zaburzenia nerwicowe związane ze stresem i somatoformiczne (F40–F48)		45 005	3 183	10 622	1 174
zespoły behawioralne związane z zaburzeniami odżywiania (F50)		781	308	184	110
inne zespoły behawioralne związane z zaburzeniami fizjologicznymi i czynnikami fizycznymi (F51–F59)		1 181	33	451	15
zaburzenia osobowości i zachowania dorosłych (F60–F69)		5 836	291	1 053	80
upośledzenie umysłowe (F70–F79)		4 377	562	686	172
całościowe zaburzenia rozwojowe (F84)		3 239	2 871	767	717
pozostałe zaburzenia rozwoju psychicznego (F80–F83, F88, F89)		802	732	355	340
zaburzenia zachowania i emocji rozpoczynające się zwykle w dzieciństwie i w wieku młodzieńczym (F90–F98)		3 520	3 042	1 262	1 128
nieokreślone zaburzenia psychiczne (F99)		1 771	307	622	37
obserwacja stanu psychicznego, rozpoznania nieustalone, bez zaburzeń psychicznych i rozpoznania niepsychiatryczne		2 142	783	517	80

* opieka czynna dotyczy pacjentów, którym wyznaczane i egzekwowane są terminy następnych wizyt w ciągu roku.

Zródło: Małopolski Urząd Wojewódzki w Krakowie.

Liczba leczonych z zaburzeniami psychicznymi zamieszkałych na obszarze wiejskim wynosiła 40 238 osób, co stanowi 32,4% wszystkich leczonych. Natomiast opieką czynną objętych było 49 986 Małopolan, co stanowi 40,2% leczonych ogółem. Najczęściej leczeni byli pacjenci z rozpoznaniem zaburzeń nerwicowych związanych ze stresem i somatoformicznych (45 005 osób), zaburzeń organicznych (15 254 osoby) oraz depresji nawracających i zaburzeń dwubiegunowych (14 610 osób) – wykres 5.

Wykres 5. Leczeni ogółem w lecznictwie ambulatoryjnym z zaburzeniami psychicznymi (bez uzależnień) w województwie małopolskim w 2021 roku.



Źródło: Opracowanie własne Departamentu Zdrowia, Rodziny, Równego Traktowania i Polityki Społecznej UMWM, na podstawie danych uzyskanych z Małopolskiego Urzędu Wojewódzkiego w Krakowie.

W 2021 roku najwięcej leczonych ambulatoryjnie odnotowano na terenie miasta Krakowa – 68 631 osób, miasta Tarnowa – 11 103 osoby oraz powiatu limanowskiego – 4 206 osób. Szczegółowy podział leczonych w lecznictwie ambulatoryjnym ze względu na powiat przedstawia tabela nr 24.

Tabela 24. Leczeni w lecznictwie ambulatoryjnym z zaburzeniami psychicznymi (bez uzależnień) w powiatach województwa małopolskiego według wybranych rozpoznań i płci w 2021 roku.

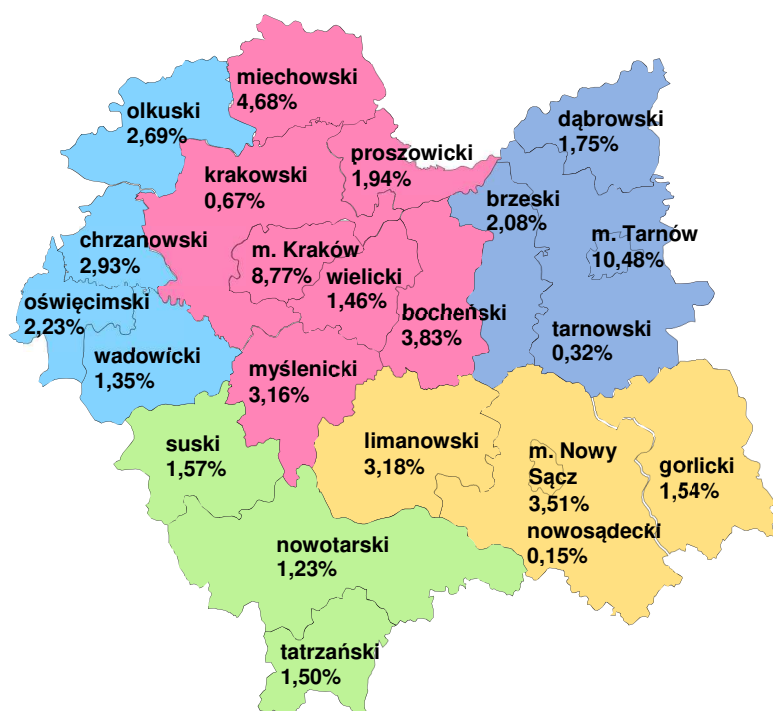
Rozpoznanie	Ogółem	w tym mężczyźni	Zaburzenia organiczne (F00-F09)		Schizofrenia (F20)		Zaburzenia schizotypowe: schizoafektywne i urojeniowe (bez schizofrenii) (F21-F29)		Epizody afektywne, depresje nawracające, zaburzenia dwubiegunowe i inne zaburzenia nastroju (F30-F39)		Zaburzenia nerwicowe związane ze stresem i somatoformiczne (F40-F48)	
			ogółem	w tym mężczyźni	ogółem	w tym mężczyźni	ogółem	w tym mężczyźni	ogółem	w tym mężczyźni	ogółem	w tym mężczyźni
m. Kraków	68 631	26 183	5 786	2 946	4 892	2 597	1 030	450	13 955	4 344	28 161	8 473
m. Nowy Sącz	2 914	1 146	532	273	411	237	36	15	807	211	828	246
m. Tarnów	11 103	4 358	1 860	844	1 593	744	307	115	2 502	748	3 285	1 010
bocheński	4 093	1 705	840	412	515	260	59	32	1 265	374	838	266
brzeski	1 925	636	380	172	221	108	37	12	557	105	533	125
chrzanowski	3 587	1 491	679	345	358	150	122	57	931	297	1 231	518
dąbrowski	1 025	456	202	121	200	97	30	18	252	81	254	86
gorlicki	1 661	663	286	154	283	141	30	14	714	240	255	68
krakowski	1 889	799	295	172	202	98	39	19	550	190	646	231
limanowski	4 206	1 690	603	322	850	408	57	25	925	276	1 101	278
miechowski	2 247	823	676	314	150	67	43	17	742	188	404	113
myślenicki	4 049	1 512	435	224	208	106	76	33	824	204	1 700	456
nowosądecki	323	184	91	56	75	60	4	2	75	27	40	11
nowotarski	2 351	890	539	305	288	169	62	21	378	120	940	205
olkuski	2 939	1 079	382	188	390	175	38	17	762	199	1 008	269
oświęcimski	3 373	1 178	341	153	501	253	78	29	759	157	1 254	282
proszowicki	832	335	218	112	130	69	13	5	194	58	218	53
suski	1 313	491	197	104	214	108	34	12	234	69	437	113
tarnowski	652	265	101	57	84	42	25	14	172	60	197	52
tatrzański	1 018	325	136	66	137	66	6	2	356	97	316	73
wadowicki	2 150	796	317	142	513	255	43	22	558	177	561	125
wielicki	1 931	695	358	168	142	65	35	15	373	139	798	199

Zródło: Opracowanie własne Departamentu Zdrowia, Rodziny, Równego Traktowania i Polityki Społecznej UMWM, na podstawie danych uzyskanych z Małopolskiego Urzędu Wojewódzkiego w Krakowie.

Z analizy danych wynika, że w 2021 roku najwięcej pacjentów leczono ambulatoryjnie na terenie Miasta Tarnowa tj. 10,48% całej populacji zamieszkującej Miasto Tarnów. W dalszej kolejności znalazło się miasto Kraków – 8,77% oraz powiat miechowski – 4,68% mieszkańców tego terenu. Najmniej osób leczono na terenie powiatu nowosądeckiego tj. 0,15% wszystkich mieszkańców powiatu – mapa 5.

Mapa 5. Procentowa liczba osób leczonych w lecznictwie ambulatoryjnym z zaburzeniami psychicznymi w powiatach województwa małopolskiego w stosunku do liczby mieszkańców zamieszkującej dany powiat województwa w 2021 roku.

- *Subregion Krakowski Obszar Metropolitalny: powiat bocheński, powiat krakowski, Miasto Kraków, powiat miechowski, powiat myślenicki, powiat proszowicki, powiat wielicki.*
- *Subregion Małopolska Zachodnia: powiat chrzanowski, powiat olkuski, powiat oświęcimski, powiat wadowicki.*
- *Subregion Podhalański: powiat nowotarski, powiat suski, powiat tatrzański.*
- *Subregion Sądecki: powiat gorlicki, powiat limanowski, powiat nowosądecki, Miasto Nowy Sącz.*
- *Subregion Tarnowski: powiat brzeski, powiat dąbrowski, powiat tarnowski, Miasto Tarnów.*



% wszystkich mieszkańców zamieszkujących powiat

Źródło: Opracowanie własne Departamentu Zdrowia, Rodziny, Równego Traktowania i Polityki Społecznej UMWM, na podstawie danych uzyskanych z Małopolskiego Urzędu Wojewódzkiego w Krakowie.

W 2021 roku liczba leczonych ambulatoryjnie z zaburzeniami spowodowanymi używaniem substancji psychoaktywnych w województwie małopolskim wyniosła 3 744 osób, co wskazuje na wzrost liczby leczonych o 946 pacjentów w porównaniu do 2020 roku. Opieką czynną objęto 776 pacjentów (tj. 20,7% wszystkich leczonych). Liczba leczonych po raz pierwszy wyniosła 1 250 osób tj. 33,4% ogółu pacjentów. W 2021 roku leczono 142 osoby w wieku do 18 lat (tj. 3,8% wszystkich leczonych).

Najczęstszym powodem leczenia było używanie kilku substancji lub innych substancji psychoaktywnych – 2 204 osób (tj. 58,9% wszystkich leczonych), w dalszej kolejności znalazło się leczenie z powodu używania leków uspokajających i nasennych – 487 pacjentów, a także współzależnienie – 407 pacjentów – tabela 25.

Tabela 25. Leczeni w lecznictwie ambulatoryjnym z zaburzeniami spowodowanymi używaniem substancji psychoaktywnych w województwie małopolskim w 2021 roku.

Wyszczególnienie		Leczeni		Leczeni po raz pierwszy	
		ogółem	w tym do 18 r.ż.	ogółem	w tym do 18 r.ż.
Ogółem grupy F11-F19	2020 rok	2 798	95	816	51
	2021 rok	3 744	142	1 250	77
w tym:	mężczyźni	2 510	87	843	53
	osoby zamieszkałe na wsi	526	32	137	18
	opieka czynna	776	54	252	29
Ogółem zaburzenia psychiczne spowodowane używaniem substancji psychoaktywnych według rozpoznania zasadniczego:					
opiaty (F11)		256	1	47	0
kanabinoły (F12)		284	22	92	11
leki uspokajające i nasenne (F13)		487	1	86	1
kokaina (F14)		14	0	6	0
inne substancje pobudzające, w tym kofeina (F15)		139	21	61	12
substancje halucynogenne (F16)		6	0	1	0
lotne rozpuszczalniki (F18)		5	1	1	0
kilka substancji lub inne substancje psychoaktywne (F19)		2 204	94	622	52
używanie tytoniu (F17)		349	2	334	1
współistniejące uzależnienia od alkoholu (F10)		407	2	72	0
współuzależnienia		248	45	87	26

Źródło: Małopolski Urząd Wojewódzki w Krakowie.

W 2021 roku liczba leczonych w lecznictwie ambulatoryjnym z zaburzeniami spowodowanymi używaniem alkoholu w województwie małopolskim wyniosła 9 624 osób, co w porównaniu do 2020 roku wskazuje na spadek liczby leczonych o 681 osób. Opieką czynną objęto 3 903 pacjentów co daje 40,6% wszystkich leczonych. Liczba leczonych po raz pierwszy wyniosła 2 848 osób tj. 29,6% ogółu pacjentów.

Najczęstszym powodem leczenia był zespół uzależnienia – 8 527 leczonych, w dalszej kolejności współuzależnienia – 1 421 osób oraz używanie szkodliwe – 525 pacjentów – tabela 26.

Tabela 26. Leczeni w lecznictwie ambulatoryjnym z zaburzeniami spowodowanymi używaniem alkoholu w województwie małopolskim w 2021 roku.

Wyszczególnienie		Leczeni		Leczeni po raz pierwszy	
		ogółem	w tym do 18 r.ż.	ogółem	w tym do 18 r.ż.
Ogółem grupy F10.0-F10.9	2020 rok	10 305	18	3 356	10
	2021 rok	9 624	36	2 848	9
w tym:	mężczyźni	7 430	16	2 233	6
	osoby zamieszkałe na wsi	3 771	6	1 055	3
	opieka czynna*	3 903	12	1 309	4
Według rozpoznania zasadniczego zaburzenia psychiczne spowodowane używaniem alkoholu:					
ostre zatrucie (F10.0)		52	4	21	1
używanie szkodliwe (F10.1)		525	5	148	2
zespół uzależnienia (F10.2)		8 527	16	2 588	5

Wyszczególnienie	Leczeni		Leczeni po raz pierwszy	
	ogółem	w tym do 18 r.ż.	ogółem	w tym do 18 r.ż.
zespół abstynencyjny bez majaczenia (F10.3)	131	1	29	0
zespół abstynencyjny z majaczeniem (F10.4)	12	1	3	0
zaburzenia psychotyczne bez majaczenia (F10.5)	79	1	9	0
zespół amnestyczny (F10.6)	95	1	23	1
inne zaburzenia psychiczne (F10.7, F10.8, F10.9)	203	7	27	0
współistniejące uzależnienie od środków psychoaktywnych (F11-F19)	473	17	85	1
współuzależnienia	1 421	3	490	2

Źródło: Małopolski Urząd Wojewódzki w Krakowie.

Rok 2022:

W 2022 roku w województwie małopolskim leczonych w systemie ambulatoryjnym z powodu zaburzeń psychicznych było 143 251 osób, co stanowi 4,2% całej ludności Małopolski. W porównaniu z rokiem 2021 (124 212 leczonych) odnotowano wzrost liczby leczonych o 19 039 osób. Wśród nich 43 789 osób było leczonych po raz pierwszy, co stanowi 30,6% wszystkich leczonych w warunkach ambulatoryjnych – w porównaniu do 2021 roku (25 844 leczonych) nastąpił wzrost tj. o 17 945 osób leczonych po raz pierwszy. Spośród leczonych ogółem mężczyźni stanowili 38,2% (54 691 mężczyzn), zaś kobiety 61,8% (88 560 kobiet) – tabela 27.

Tabela 27. Leczeni w lecznictwie ambulatoryjnym z zaburzeniami psychicznymi (bez uzależnień) w województwie małopolskim w 2022 roku.

Wyszczególnienie	Leczeni		Leczeni po raz pierwszy		
	ogółem	w wieku 0-18 lat	ogółem	w wieku 0-18 lat	
Ogółem z zaburzeniami psychicznymi (bez uzależnień)					
	2021 rok	124 212	12 321	25 844	4 183
	2022 rok	143 251	17 913	43 789	7 574
w tym:	mężczyźni	54 691	9 197	16 561	3 810
	osoby zamieszkałe na wsi	44 660	5 300	12 670	2 262
	opieka czynna*	53 370	6 213	10 774	2 844
Ogółem z zaburzeniami psychicznymi według rozpoznania zasadniczego:					
zaburzenia organiczne (F00–09)		15 682	30	2 709	16
schizofrenia (F20)		13 726	508	3 161	424
schizotypowe; schizoafektywne i urojeniowe (bez schizofrenii) (F21–F29)		2 402	79	658	37
epizody afektywne (F30 i F32)		11 716	929	3 426	481
depresje nawracające i zaburzenia dwubiegunowe (F31 i F33)		17 067	1 043	4 016	465
inne zaburzenia nastroju (afektywne) (F34–F39)		4 043	206	1 352	91
zaburzenia nerwicowe związane ze stresem i somatoformiczne (F40–F48)		51 170	4 360	19 016	2 080
zespoły behawioralne związane z zaburzeniami odżywiania (F50)		748	348	295	153
inne zespoły behawioralne związane z zaburzeniami fizjologicznymi i czynnikami fizycznymi (F51–F59)		1 181	29	525	22
zaburzenia osobowości i zachowania dorosłych (F60–F69)		6 857	388	2 292	168
upośledzenie umysłowe (F70–F79)		4 841	742	1 189	287

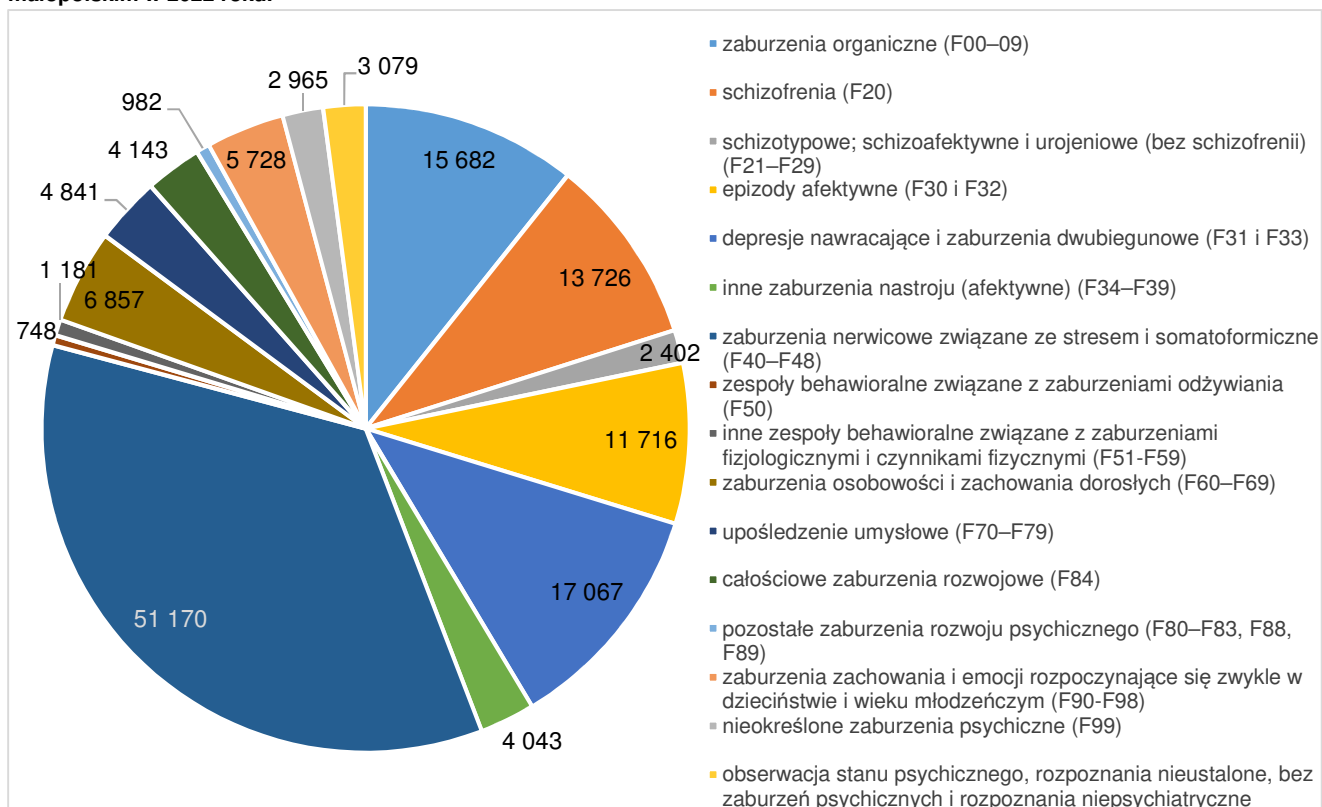
Wyszczególnienie	Leczeni		Leczeni po raz pierwszy	
	ogółem	w wieku 0-18 lat	ogółem	w wieku 0-18 lat
całościowe zaburzenia rozwojowe (F84)	4 143	3 623	1 464	1 328
pozostałe zaburzenia rozwoju psychicznego (F80–F83, F88, F89)	982	877	397	380
zaburzenia zachowania i emocji rozpoczynające się zwykle w dzieciństwie i w wieku młodzieńczym (F90–F98)	5 728	4 302	1 852	1 424
nieokreślone zaburzenia psychiczne (F99)	2 965	449	1 437	218
obserwacja stanu psychicznego, rozpoznania nieustalone, bez zaburzeń psychicznych i rozpoznania niepsychiatryczne	3 079	983	731	93

* opieka czynna dotyczy pacjentów, którym wyznaczone i egzekwowane są terminy następnych wizyt w ciągu roku.

Źródło: Małopolski Urząd Wojewódzki w Krakowie.

Liczba leczonych z zaburzeniami psychicznymi zamieszkałych na obszarze wiejskim wynosiła 44 660 osób, co stanowi 32,2% wszystkich leczonych. Natomiast opieką czynną objętych było 53 370 Małopolan, co stanowi 37,2% leczonych ogółem. Najczęściej leczeni byli pacjenci z rozpoznaniem zaburzeń nerwicowych związanych ze stresem i somatoformicznych (51 170 osób), depresji nawracających i zaburzeń dwubiegunowych (17 067 osób) oraz zaburzeń organicznych (15 682 osoby) – wykres 6.

Wykres 6. Leczeni ogółem w lecznictwie ambulatoryjnym z zaburzeniami psychicznymi (bez uzależnień) w województwie małopolskim w 2022 roku.



Źródło: Opracowanie własne Departamentu Zdrowia, Rodziny, Równego Traktowania i Polityki Społecznej UMWM, na podstawie danych uzyskanych z Małopolskiego Urzędu Wojewódzkiego w Krakowie.

W 2022 roku najwięcej leczonych ambulatoryjnie odnotowano na terenie miasta Krakowa – 79 538 osób, miasta Tarnowa – 12 154 osoby oraz powiatu oświęcimskiego – 6 744 osób. Szczegółowy podział leczonych w lecznictwie ambulatoryjnym ze względu na powiat przedstawia tabela nr 28.

Tabela 28. Leczeni w lecznictwie ambulatoryjnym z zaburzeniami psychicznymi (bez uzależnień) w powiatach województwa małopolskiego według wybranych rozpoznań i płci w 2022 roku.

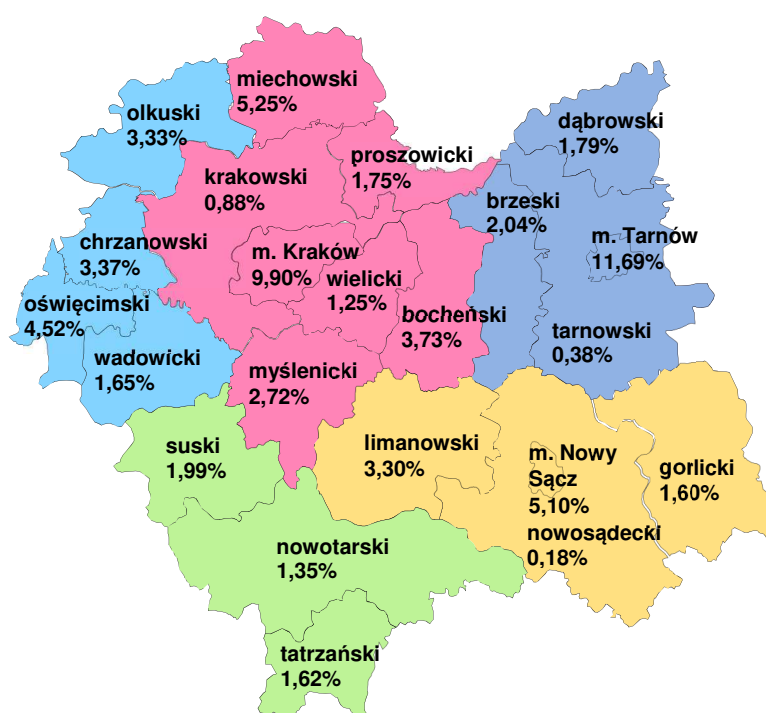
Rozpoznanie	Ogółem	W tym mężczyźni	Zaburzenia organiczne (F00-F09)		Schizofrenia (F20)		Zaburzenia schizotypowe: schizoafektywne i urojeniowe (bez schizofrenii) (F21-F29)		Epizody afektywne, depresje nawracające, zaburzenia dwubiegunowe i inne zaburzenia nastroju (F30-F39)		Zaburzenia nerwicowe związane ze stresem i somatoformiczne (F40-F48)	
			ogółem	w tym mężczyźni	ogółem	w tym mężczyźni	ogółem	w tym mężczyźni	ogółem	w tym mężczyźni	ogółem	w tym mężczyźni
m. Kraków	79 538	29 820	6 406	2 858	5 313	2 792	1 218	550	16 756	5 255	32 431	10 112
m. Nowy Sącz	4 110	1 596	501	261	456	260	61	24	1 120	275	1 257	367
m. Tarnów	12 154	4 886	1 776	784	2 014	1 089	289	103	2 880	951	3 522	1 000
bocheński	3 990	1 675	757	373	495	258	59	31	1 233	355	839	265
brzeski	1 877	633	378	176	215	110	39	13	527	99	517	117
chrzanowski	4 032	1 735	731	355	372	149	124	53	1 202	368	1 305	670
dąbrowski	1 036	459	191	120	202	99	33	20	258	79	271	90
gorlicki	1 694	679	287	158	285	138	29	11	734	244	267	81
krakowski	2 637	1 085	296	172	190	113	55	22	645	232	1 205	431
limanowski	4 345	1 755	618	337	899	447	53	22	940	293	1 188	305
miechowski	2 469	906	709	336	149	69	34	14	770	198	543	148
myślenicki	3 526	1 398	276	146	171	84	51	24	674	164	1 342	356
nowosądecki	378	184	100	61	78	58	7	3	97	25	54	9
nowotarski	2 565	928	543	292	530	266	53	20	480	116	811	162
olkuski	3 558	1 342	397	195	392	185	39	18	804	214	1 138	283
oświęcimski	6 744	2 388	389	164	592	292	92	35	1 477	324	1 904	218
proszowicki	741	309	195	73	129	53	4	2	165	78	196	83
suski	1 653	626	225	112	237	119	39	12	338	105	563	151
tarnowski	758	309	116	62	97	47	22	10	184	61	263	84
tatrzański	1 078	379	116	49	142	72	10	7	441	141	283	82
wadowicki	2 598	944	360	156	586	304	64	21	707	208	646	148
wielicki	1 770	655	315	159	182	82	27	12	394	128	625	165

Zródło: Opracowanie własne Departamentu Zdrowia, Rodziny, Równego Traktowania i Polityki Społecznej UMWM, na podstawie danych uzyskanych z Małopolskiego Urzędu Wojewódzkiego w Krakowie.

Z analizy danych wynika, że w 2022 roku najwięcej pacjentów leczono ambulatoryjnie na terenie Miasta Tarnowa tj. 11,69% całej populacji zamieszkującej Miasto Tarnów. W dalszej kolejności znalazło się miasto Kraków – 9,90% oraz powiat miechowski – 5,25% mieszkańców tego terenu. Najmniej osób leczono na terenie powiatu nowosądeckiego tj. 0,18% wszystkich mieszkańców powiatu – mapa 6.

Mapa 6. Procentowa liczba osób leczonych w lecznictwie ambulatoryjnym z zaburzeniami psychicznymi w powiatach województwa małopolskiego w stosunku do liczby mieszkańców zamieszkującej dany powiat województwa w 2022 roku.

- *Subregion Krakowski Obszar Metropolitalny: powiat bocheński, powiat krakowski, Miasto Kraków, powiat miechowski, powiat myślenicki, powiat proszowicki, powiat wielicki.*
- *Subregion Małopolska Zachodnia: powiat chrzanowski, powiat olkuski, powiat oświęcimski, powiat wadowicki.*
- *Subregion Podhalański: powiat nowotarski, powiat suski, powiat tatrzański.*
- *Subregion Sądecki: powiat gorlicki, powiat limanowski, powiat nowosądecki, Miasto Nowy Sącz.*
- *Subregion Tarnowski: powiat brzeski, powiat dąbrowski, powiat tarnowski, Miasto Tarnów.*



% wszystkich mieszkańców zamieszkujących powiat

Źródło: Opracowanie własne Departamentu Zdrowia, Rodziny, Równego Traktowania i Polityki Społecznej UMWM, na podstawie danych uzyskanych z Małopolskiego Urzędu Wojewódzkiego w Krakowie.

W 2022 roku liczba leczonych ambulatoryjnie z zaburzeniami spowodowanymi używaniem substancji psychoaktywnych w województwie małopolskim wyniosła 3 844 osób, co wskazuje na wzrost liczby leczonych o 100 pacjentów w porównaniu do 2021 roku. Opieką czynną objęto 945 pacjentów (tj. 24,6% wszystkich leczonych). Liczba leczonych po raz pierwszy wyniosła 1 581 osób tj. 41,1% ogółu pacjentów. W 2022 roku leczono 184 osoby w wieku do 18 lat (tj. 4,8% wszystkich leczonych).

Najczęstszym powodem leczenia było używanie kilku substancji lub innych substancji psychoaktywnych – 2 170 osób (tj. 56,5% wszystkich leczonych), w dalszej kolejności znalazło się leczenie z powodu używania leków uspokajających i nasennych – 607 pacjentów, a także współistniejące uzależnienia od alkoholu – 519 pacjentów – tabela 29.

Tabela 29. Leczeni w lecznictwie ambulatoryjnym z zaburzeniami spowodowanymi używaniem substancji psychoaktywnych w województwie małopolskim w 2022 roku.

Wyszczególnienie		Leczeni		Leczeni po raz pierwszy	
		ogółem	w tym do 18 r.ż.	ogółem	w tym do 18 r.ż.
Ogółem grupy F11-F19	2021 rok	3 744	142	1 250	77
	2022 rok	3 844	184	1 581	101
w tym:	mężczyźni	2 487	100	1 059	57
	osoby zamieszkałe na wsi	542	42	201	22
	opieka czynna	945	69	328	34
Ogółem zaburzenia psychiczne spowodowane używaniem substancji psychoaktywnych według rozpoznania zasadniczego:					
opiaty (F11)		276	0	59	0
kanabinoły (F12)		298	22	142	0
leki uspokajające i nasenne (F13)		607	0	216	0
kokaina (F14)		32	2	9	1
inne substancje pobudzające, w tym kofeina (F15)		159	16	11	11
substancje halucynogenne (F16)		7	2	4	4
lotne rozpuszczalniki (F18)		2	0	1	0
kilka substancji lub inne substancje psychoaktywne (F19)		2 170	141	786	87
używanie tytoniu (F17)		293	1	283	0
współistniejące uzależnienia od alkoholu (F10)		519	2	170	1
współuzależnienia		495	27	72	23

Zródło: Małopolski Urząd Wojewódzki w Krakowie.

W 2022 roku liczba leczonych w lecznictwie ambulatoryjnym z zaburzeniami spowodowanymi używaniem alkoholu w województwie małopolskim wyniosła 9 806 osób, co w porównaniu do 2021 roku wskazuje na wzrost liczby leczonych o 182 osoby. Opieką czynną objęto 4 519 pacjentów co daje 46,1% wszystkich leczonych. Liczba leczonych po raz pierwszy wyniosła 3 382 osób tj. 34,5% ogółu pacjentów.

Najczęstszym powodem leczenia był zespół uzależnienia – 8 556 leczonych, w dalszej kolejności współuzależnienia – 1 173 osoby oraz współistniejące uzależnienie od środków psychoaktywnych – 934 pacjentów – tabela 30.

Tabela 30. Leczeni w lecznictwie ambulatoryjnym z zaburzeniami spowodowanymi używaniem alkoholu w województwie małopolskim w 2022 roku.

Wyszczególnienie		Leczeni		Leczeni po raz pierwszy	
		ogółem	w tym do 18 r.ż.	ogółem	w tym do 18 r.ż.
Ogółem grupy F10.0-F10.9	2021 rok	9 624	36	2 848	9
	2022 rok	9 806	25	3 382	18
w tym:	mężczyźni	7 441	18	2 668	13
	osoby zamieszkałe na wsi	4 011	11	1 468	7
	opieka czynna*	4 519	6	1 510	2
Według rozpoznania zasadniczego zaburzenia psychiczne spowodowane używaniem alkoholu:					
ostre zatrucie (F10.0)		41	0	9	0
używanie szkodliwe (F10.1)		582	11	217	10

Wyszczególnienie	Leczeni		Leczeni po raz pierwszy	
	ogółem	w tym do 18 r.ż.	ogółem	w tym do 18 r.ż.
zespół uzależnienia (F10.2)	8 556	13	2 902	8
zespół abstynencyjny bez majaczenia (F10.3)	221	0	111	0
zespół abstynencyjny z majaczeniem (F10.4)	11	0	7	0
zaburzenia psychiatryczne bez majaczenia (F10.5)	84	0	29	0
zespół amnestyczny (F10.6)	68	1	20	0
inne zaburzenia psychiczne (F10.7, F10.8, F10.9)	243	0	87	0
współistniejące uzależnienie od środków psychoaktywnych (F11-F19)	934	10	370	9
współuzależnienia	1 173	4	481	4

Zródło: Małopolski Urząd Wojewódzki w Krakowie.

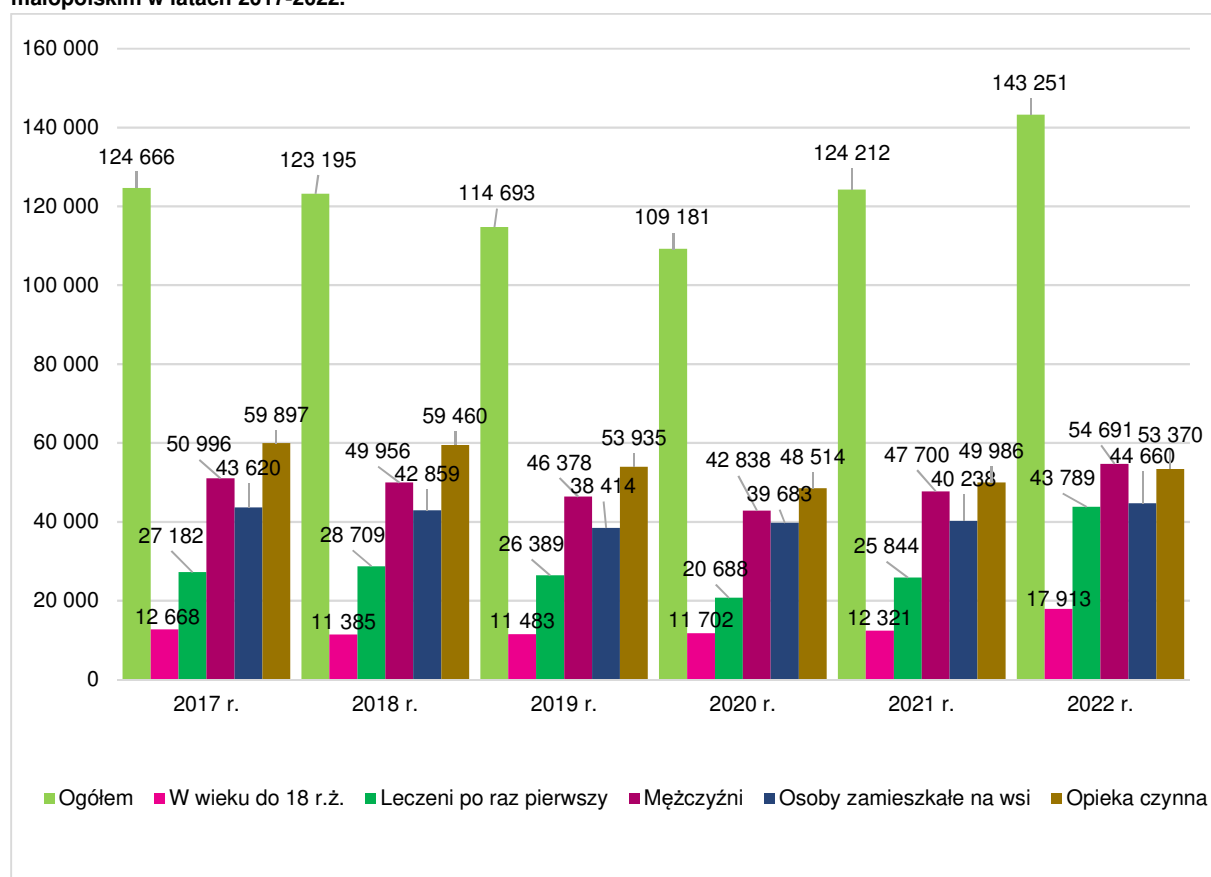
Podsumowanie lat 2017-2022:

Podsumowując, w latach 2017-2022 w województwie małopolskim leczonych w systemie ambulatoryjnym z powodu zaburzeń psychicznych było średnio 3,7% całej ludności Małopolski. Najniższy odsetek leczonych odnotowano w 2020 roku tj. 3,2% całej ludności Małopolski, najwyższy odnotowano w 2022 roku tj. 4,2% wszystkich mieszkańców regionu. W latach 2017-2018 oraz 2021 roku liczba leczonych w systemie ambulatoryjnym z powodu zaburzeń psychicznych utrzymywała się na podobnym poziomie. Porównanie danych za lata 2017-2022 pokazuje, że najwięcej leczonych było w 2022 roku (tj. 143 251 osób), najmniej w 2020 roku (tj. 109 181 osób). W porównaniu do 2017 roku, w 2022 roku nastąpił znaczny wzrost liczby leczonych ogółem tj. o 18 585 osób.

Leczeni po raz pierwszy stanowili średnio 23,0% wszystkich leczonych w warunkach ambulatoryjnych. Najniższy odsetek leczonych po raz pierwszy odnotowano w 2020 roku tj. 18,9% wszystkich leczonych ambulatoryjnie, najwyższy odnotowano w 2022 roku tj. 30,6%. Spośród leczonych ogółem mężczyźni stanowili średnio 39,6%, zaś kobiety 60,4%. Najniższy odsetek spośród leczonych ogółem mężczyźni stanowili w 2022 roku tj. 38,2% wszystkich leczonych ambulatoryjnie, najwyższy odnotowano w 2017 roku tj. 40,9%. Liczba leczonych z zaburzeniami psychicznymi zamieszkałych na obszarze wiejskim wynosiła średnio 34,0% wszystkich leczonych. Najniższy odsetek spośród liczby leczonych osób zamieszkałych na obszarze wiejskim odnotowano w 2022 roku tj. 32,2% wszystkich leczonych ambulatoryjnie, najwyższy odnotowano w 2020 roku tj. 36,3%. Opieką czynną objętych było średnio 44,2% wszystkich leczonych ogółem. Najniższy odsetek spośród liczby osób objętych opieką czynną odnotowano w 2022 roku tj. 37,2% wszystkich leczonych w warunkach ambulatoryjnych, najwyższy odnotowano w 2018 roku tj. 48,3% leczonych ambulatoryjnie.

W porównaniu do 2017 roku, w 2022 roku nastąpił wzrost liczby leczonych: po raz pierwszy o 16 607 osób, mężczyźni o 3 695, osób zamieszkałych na obszarze wiejskim o 1 040. Porównując rok 2017 do roku 2022 odnotowano spadek osób objętych opieką czynną o 6 527 osób – wykres 7.

Wykres 7. Leczeni ogółem w lecznictwie ambulatoryjnym z zaburzeniami psychicznymi (bez uzależnień) w województwie małopolskim w latach 2017-2022.

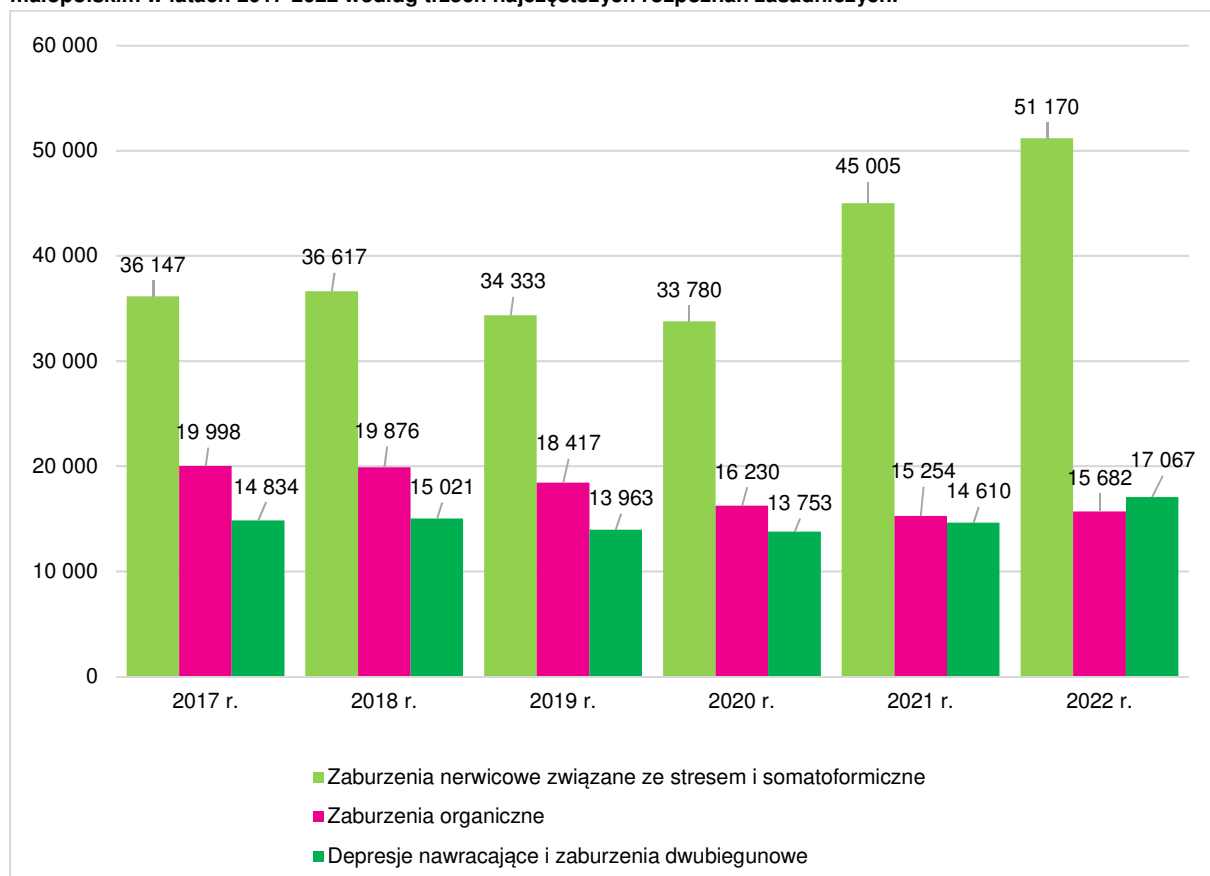


Źródło: Opracowanie własne Departamentu Zdrowia, Rodziny, Równego Traktowania i Polityki Społecznej UMWM, na podstawie danych uzyskanych z Małopolskiego Urzędu Wojewódzkiego w Krakowie.

W latach 2017-2022 w województwie małopolskim najczęściej leczeni byli pacjenci z rozpoznaniem zaburzeń nerwicowych związanych ze stresem i somatoformicznych. W dalszej kolejności w latach 2017-2021 pod względem liczby leczonych z zaburzeniami psychicznymi według rozpoznania zasadniczego znalazły się zaburzenia organiczne na trzecim depresje nawracające i zaburzenia dwubiegunowe. W 2022 roku na drugim miejscu znalazły się depresje nawracające i zaburzenia dwubiegunowe, na trzecim zaburzenia organiczne.

W porównaniu do 2017 roku, w 2022 roku nastąpił wzrost liczby leczonych z rozpoznaniem: zaburzeń nerwicowych związanych ze stresem i somatoformicznych o 15 023 osoby oraz depresji nawracających i zaburzeń dwubiegunowych o 2 233 osoby. Porównując rok 2017 do roku 2022 odnotowano spadek liczby leczonych z rozpoznaniem zaburzeń organicznych o 4 316 osób – wykres 8.

Wykres 8. Leczeni ogółem w lecznictwie ambulatoryjnym z zaburzeniami psychicznymi (bez uzależnień) w województwie małopolskim w latach 2017-2022 według trzech najczęstszych rozpoznaw zasadniczych.



Źródło: Opracowanie własne Departamentu Zdrowia, Rodziny, Równego Traktowania i Polityki Społecznej UMWM, na podstawie danych uzyskanych z Małopolskiego Urzędu Wojewódzkiego w Krakowie.

1.3 Leczeni w zespołach (oddziałach) leczenia środowiskowego

Rok 2017:

W 2017 roku opieką środowiskową objęto 4 526 pacjentów, co oznacza znaczny wzrost liczby leczonych o 377 osób w porównaniu do 2016 roku. Liczba leczonych po raz pierwszy wyniosła 399 osób tj. 8,8% ogółu pacjentów. Wśród leczonych mężczyźni stanowili 38,2% (tj. 1 728). Osoby zamieszkujące tereny wiejskie stanowiły 25,1% (tj. 1 138 pacjentów) wszystkich osób objętych opieką środowiskową. Leczonych w formie środowiskowej w wieku 0-18 było 86 pacjentów (tj. 1,9% wszystkich przypadków). Najczęstszą przyczyną objęcia pacjenta opieką środowiskową były organiczne zaburzenia psychiczne z zespołami objawowymi – 1 819 osób (tj. 40,2% ogółu leczonych), w dalszej kolejności schizofrenia – 1 474 pacjentów (tj. 32,6% wszystkich leczonych pacjentów), a także zaburzenia nastroju – afektywne – 660 pacjentów (tj. 14,6% ogółu leczonych) – tabela 31.

Tabela 31. Leczeni w zespołach (oddziałach) leczenia środowiskowego w województwie małopolskim w 2017 roku.

Wyszczególnienie		Leczeni		Leczenie po raz pierwszy	
		ogółem	w tym do 18 r.ż.	ogółem	w tym do 18 r.ż.
Ogółem	2016 rok	4 149	78	456	11
	2017 rok	4 526	86	399	23
w tym:	mężczyźni	1 728	42	140	12
	osoby zamieszkałe na wsi	1 138	23	132	7
Ogółem z zaburzeniami psychicznymi					
organiczne zaburzenia psychiczne włącznie z zespołami objawowymi (F00- F09)		1 819	1	228	0
zaburzenia spowodowane używaniem alkoholu (F10)		18	3	3	0
zaburzenia spowodowane używaniem substancji psychoaktywnych (F11-F19)		3	0	1	0
schizofrenia (F20)		1 474	1	73	1
zaburzenia schizotypowe: schizoafektywne i urojeniowe (bez schizofrenii) (F21-F29)		143	2	5	0
zaburzenia nastroju – afektywne (F30-F39)		660	7	47	2
zaburzenia nerwicowe związane ze stresem i somatoformiczne (F40-F48)		104	32	15	3
zespoły behawioralne związane z zaburzeniami fizjologicznymi i czynnikami fizycznymi (F50-F59)		5	3	0	0
inne		300	40	27	17

Źródło: Małopolski Urząd Wojewódzki w Krakowie.

Rok 2018:

W 2018 roku opieką środowiskową objęto 5 261 pacjentów, co oznacza znaczny wzrost liczby leczonych o 735 osób w porównaniu do 2017 roku. Liczba leczonych po raz pierwszy wyniosła 569 osób tj. 10,8% ogółu pacjentów. Wśród leczonych mężczyźni stanowili 38,6% (tj. 2 030). Osoby zamieszkujące tereny wiejskie stanowiły 25,9% (tj. 1 365 pacjentów) wszystkich osób objętych opieką środowiskową. Leczonych w formie środowiskowej w wieku 0-18 było 276 pacjentów (tj. 5,3% wszystkich przypadków). Najczęstszą przyczyną objęcia pacjenta opieką środowiskową były organiczne zaburzenia psychiczne z zespołami objawowymi – 2 018 osób (tj. 38,4% ogółu leczonych), w dalszej kolejności schizofrenia – 1 621 pacjentów (tj. 30,8% wszystkich leczonych pacjentów), a także zaburzenia nastroju – afektywne – 739 pacjentów (tj. 14,0% ogółu leczonych) – tabela 32.

Tabela 32. Leczeni w zespołach (oddziałach) leczenia środowiskowego w województwie małopolskim w 2018 roku.

Wyszczególnienie		Leczeni		Leczenie po raz pierwszy	
		ogółem	w tym do 18 r.ż.	ogółem	w tym do 18 r.ż.
Ogółem	2017 rok	4 526	86	399	23
	2018 rok	5 261	276	569	62
w tym:	mężczyźni	2 030	136	222	43
	osoby zamieszkałe na wsi	1 365	62	193	9
Ogółem z zaburzeniami psychicznymi					
organiczne zaburzenia psychiczne włącznie z zespołami objawowymi (F00- F09)		2 018	0	279	0
zaburzenia spowodowane używaniem alkoholu (F10)		20	0	3	0
zaburzenia spowodowane używaniem substancji psychoaktywnych (F11-F19)		3	0	0	0
schizofrenia (F20)		1 621	2	102	1
zaburzenia schizotypowe: schizoafektywne i urojeniowe (bez schizofrenii) (F21-F29)		146	1	13	0
zaburzenia nastroju – afektywne (F30-F39)		739	19	51	2
zaburzenia nerwicowe związane ze stresem i somatoformiczne (F40-F48)		191	57	36	14
zespoły behawioralne związane z zaburzeniami fizjologicznymi i czynnikami fizycznymi (F50-F59)		30	25	0	0
inne		493	172	85	45

Źródło: Małopolski Urząd Wojewódzki w Krakowie.

Rok 2019:

W 2019 roku liczba pacjentów objętych opieką środowiskową w województwie małopolskim wyniosła 8 429 osób, co wskazuje na wzrost liczby leczonych o 3 168 pacjentów w stosunku do 2018 roku (5 261 pacjentów). Liczba leczonych po raz pierwszy wyniosła 1 018 osób tj. 12,1% ogółu pacjentów. Wśród leczonych mężczyźni stanowili 41,2% (tj. 3 474). Osoby zamieszkujące tereny wiejskie stanowiły 37,9% (tj. 3 194 pacjentów) wszystkich osób objętych opieką środowiskową. W 2019 roku leczono 602 osoby w wieku do 18 lat (tj. 7,1% wszystkich leczonych). Najczęstszym powodem leczenia były organiczne zaburzenia psychiczne włącznie z zespołami objawowymi – 2 599 osób (tj. 30,8% wszystkich leczonych), w dalszej kolejności znalazło się leczenie z powodu schizofrenii – 2 217 pacjentów (tj. 26,3% ogółu leczonych), a także zaburzenia nastroju – afektywne – 1 559 pacjentów (tj. 18,5% wszystkich leczonych pacjentów) – tabela 33.

Tabela 33. Leczeni w zespołach (oddziałach) leczenia środowiskowego w województwie małopolskim w 2019 roku.

Wyszczególnienie		Leczeni		Leczenie po raz pierwszy	
		ogółem	w tym do 18 r.ż.	ogółem	w tym do 18 r.ż.
Ogółem	2018 rok	5 261	276	569	62
	2019 rok	8 429	602	1 018	140
w tym:	mężczyźni	3 474	294	441	90
	osoby zamieszkałe na wsi	3 194	189	327	37
Ogółem z zaburzeniami psychicznymi					
organiczne zaburzenia psychiczne włącznie z zespołami objawowymi (F00- F09)		2 599	1	317	0
zaburzenia spowodowane używaniem alkoholu (F10)		57	0	12	0
zaburzenia spowodowane używaniem substancji psychoaktywnych (F11-F19)		18	1	6	1

Wyszczególnienie	Leczeni		Leczenie po raz pierwszy	
	ogółem	w tym do 18 r.ż.	ogółem	w tym do 18 r.ż.
schizofrenia (F20)	2 217	6	153	1
zaburzenia schizotypowe: schizoafektywne i urojeniowe (bez schizofrenii) (F21-F29)	188	2	15	0
zaburzenia nastroju – afektywne (F30-F39)	1 559	48	199	5
zaburzenia nerwicowe związane ze stresem i somatoformiczne (F40-F48)	961	223	153	37
zespoły behawioralne związane z zaburzeniami fizjologicznymi i czynnikami fizycznymi (F50-F59)	192	39	48	8
inne	638	282	115	88

Źródło: Małopolski Urząd Wojewódzki w Krakowie.

Rok 2020:

W 2020 roku liczba pacjentów objętych opieką środowiskową w województwie małopolskim wyniosła 7 063 osób, co wskazuje na spadek liczby leczonych o 1 366 pacjentów w stosunku do 2019 roku (8 429 pacjentów). Liczba leczonych po raz pierwszy wyniosła 779 osób tj. 11,0% ogółu pacjentów. Wśród leczonych mężczyźni stanowili 41,3% (tj. 2 917). Osoby zamieszkujące tereny wiejskie stanowiły 31,9% (tj. 2 255 pacjentów) wszystkich osób objętych opieką środowiskową. W 2020 roku leczono 745 osób w wieku do 18 lat (tj. 10,5% wszystkich leczonych). Najczęstszym powodem leczenia były organiczne zaburzenia psychiczne włącznie z zespołami objawowymi – 2 182 osoby (tj. 30,9% wszystkich leczonych), w dalszej kolejności znalazło się leczenie z powodu schizofrenii – 1 935 pacjentów (tj. 27,4% ogółu leczonych), a także zaburzenia nastroju – afektywne – 1 106 pacjentów (tj. 15,7% wszystkich leczonych pacjentów) – tabela 34.

Tabela 34. Leczeni w zespołach (oddziałach) leczenia środowiskowego w województwie małopolskim w 2020 roku.

Wyszczególnienie		Leczeni		Leczenie po raz pierwszy	
		ogółem	w tym do 18 r.ż.	ogółem	w tym do 18 r.ż.
Ogółem	2019 rok	8 429	602	1 018	140
	2020 rok	7 063	745	779	122
w tym:	mężczyźni	2 917	399	296	71
	osoby zamieszkałe na wsi	2 255	331	221	59
Ogółem z zaburzeniami psychicznymi					
organiczne zaburzenia psychiczne włącznie z zespołami objawowymi (F00- F09)		2 182	4	289	1
zaburzenia spowodowane używaniem alkoholu (F10)		44	0	7	0
zaburzenia spowodowane używaniem substancji psychoaktywnych (F11-F19)		25	2	2	0
schizofrenia (F20)		1 935	6	126	1
zaburzenia schizotypowe: schizoafektywne i urojeniowe (bez schizofrenii) (F21-F29)		164	5	8	0
zaburzenia nastroju – afektywne (F30-F39)		1 106	72	101	15
zaburzenia nerwicowe związane ze stresem i somatoformiczne (F40-F48)		671	210	95	40
zespoły behawioralne związane z zaburzeniami fizjologicznymi i czynnikami fizycznymi (F50-F59)		38	22	7	5
inne		898	424	144	60

Źródło: Małopolski Urząd Wojewódzki w Krakowie.

Rok 2021:

W 2021 roku liczba pacjentów objętych opieką środowiskową w województwie małopolskim wyniosła 7 188 osób, co wskazuje na wzrost liczby leczonych o 125 pacjentów w stosunku do 2020 roku (7 063 pacjentów). Liczba leczonych po raz pierwszy wyniosła 1 075 osób tj. 15,0% ogółu pacjentów. Wśród leczonych mężczyźni stanowili 42,0% (tj. 3 016). Osoby zamieszkujące tereny wiejskie stanowiły 32,6% (tj. 2 341 pacjentów) wszystkich osób objętych opieką środowiskową. W 2021 roku leczono 952 osoby w wieku do 18 lat (tj. 13,2% wszystkich leczonych). Najczęstszym powodem leczenia były organiczne zaburzenia psychiczne włącznie z zespołami objawowymi – 2 223 osoby (tj. 30,9% wszystkich leczonych), w dalszej kolejności znalazło się leczenie z powodu schizofrenii – 1 970 pacjentów (tj. 27,4% ogółu pacjentów), a także zaburzenia nastroju – afektywne – 1 055 pacjentów (tj. 14,7% wszystkich leczonych) – tabela 35.

Tabela 35. Leczeni w zespołach (oddziałach) leczenia środowiskowego w województwie małopolskim w 2021 roku.

Wyszczególnienie		Leczeni		Leczenie po raz pierwszy	
		ogółem	w tym do 18 r.ż.	ogółem	w tym do 18 r.ż.
Ogółem	2020 rok	7 063	745	779	122
	2021 rok	7 188	952	1 075	151
w tym:	mężczyźni	3 016	501	479	92
	osoby zamieszkałe na wsi	2 341	369	412	63
Ogółem z zaburzeniami psychicznymi					
organiczne zaburzenia psychiczne włącznie z zespołami objawowymi (F00- F09)		2 223	6	331	0
zaburzenia spowodowane używaniem alkoholu (F10)		40	0	10	0
zaburzenia spowodowane używaniem substancji psychoaktywnych (F11-F19)		16	1	7	0
schizofrenia (F20)		1 970	1	162	0
zaburzenia schizotypowe: schizoafektywne i urojeniowe (bez schizofrenii) (F21-F29)		169	4	17	0
zaburzenia nastroju – afektywne (F30-F39)		1 055	46	156	6
zaburzenia nerwicowe związane ze stresem i somatoformiczne (F40-F48)		580	222	213	43
zespoły behawioralne związane z zaburzeniami fizjologicznymi i czynnikami fizycznymi (F50-F59)		42	33	7	6
inne		1 093	639	172	96

Zródło: Małopolski Urząd Wojewódzki w Krakowie.

Rok 2022:

W 2022 roku liczba pacjentów objętych opieką środowiskową w województwie małopolskim wyniosła 7 482 osoby, co wskazuje na wzrost liczby leczonych o 294 pacjentów w stosunku do 2021 roku (7 188 pacjentów). Liczba leczonych po raz pierwszy wyniosła 1 237 osób tj. 16,5% ogółu pacjentów. Wśród leczonych mężczyźni stanowili 41,8% (tj. 3 126). Osoby zamieszkujące tereny wiejskie stanowiły 30,8% (tj. 2 302 pacjentów) wszystkich osób objętych opieką środowiskową. W 2022 roku leczono 956 osób w wieku do 18 lat (tj. 12,8% wszystkich leczonych). Najczęstszym powodem leczenia były organiczne zaburzenia psychiczne włącznie z zespołami objawowymi – 2 247 osoby (tj. 30,0% wszystkich leczonych), w dalszej kolejności znalazło się leczenie z powodu schizofrenii – 2 095 pacjentów (tj. 28,0% ogółu leczonych), a także zaburzenia nastroju – afektywne – 1 118 pacjentów (tj. 14,9% wszystkich leczonych pacjentów) – tabela 36.

Tabela 36. Leczeni w zespołach (oddziałach) leczenia środowiskowego w województwie małopolskim w 2022 roku.

Wyszczególnienie		Leczeni		Leczenie po raz pierwszy	
		ogółem	w tym do 18 r.ż.	ogółem	w tym do 18 r.ż.
Ogółem	2021 rok	7 188	952	1 075	151
	2022 rok	7 482	956	1 237	99
w tym:	mężczyźni	3 126	473	543	49
	osoby zamieszkałe na wsi	2 302	350	492	27
Ogółem z zaburzeniami psychicznymi					
organiczne zaburzenia psychiczne włącznie z zespołami objawowymi (F00- F09)		2 247	3	327	0
zaburzenia spowodowane używaniem alkoholu (F10)		69	0	20	0
zaburzenia spowodowane używaniem substancji psychoaktywnych (F11-F19)		24	0	8	0
schizofrenia (F20)		2 095	10	240	9
zaburzenia schizotypowe: schizoafektywne i urojeniowe (bez schizofrenii) (F21-F29)		156	2	21	0
zaburzenia nastroju – afektywne (F30-F39)		1 118	51	221	9
zaburzenia nerwicowe związane ze stresem i somatoformiczne (F40-F48)		624	182	259	24
zespoły behawioralne związane z zaburzeniami fizjologicznymi i czynnikami fizycznymi (F50-F59)		52	34	15	5
inne		1 097	674	126	52

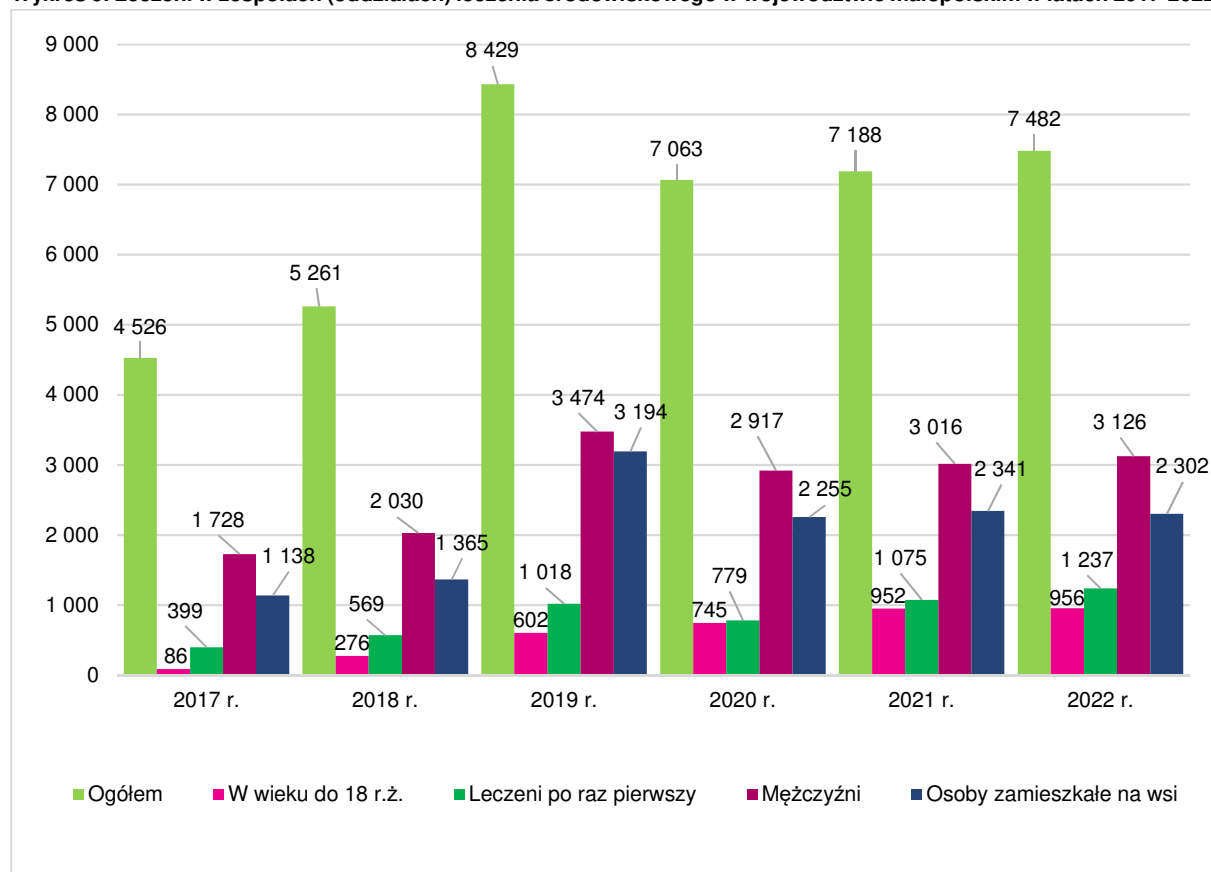
Źródło: Małopolski Urząd Wojewódzki w Krakowie.

Podsumowanie lat 2017-2022:

Porównanie danych za lata 2017-2022 pokazuje, że najwięcej pacjentów objętych opieką środowiskową było w 2019 roku (tj. 8 429 osób), najmniej było w 2017 roku (tj. 4 526 osób). W porównaniu do 2017 roku, w 2022 roku nastąpił znaczny wzrost liczby osób objętych opieką środowiskową tj. o 2 956 osób, a także liczby leczonych: w wieku do 18 r.ż. o 870 osób po raz pierwszy o 838 osób, mężczyzn o 1 398, osób zamieszkałych na obszarze wiejskim o 1 164.

Leczeni po raz pierwszy stanowili średnio 12,4% ogółu pacjentów. Najniższy odsetek leczonych po raz pierwszy odnotowano w 2017 roku tj. 8,8% wszystkich objętych opieką środowiskową, najwyższy odnotowano w 2022 roku tj. 16,5%. Spośród leczonych ogółem mężczyźni stanowili średnio 40,26%. Najniższy odsetek spośród leczonych ogółem mężczyźni stanowili w 2018 roku tj. 36,6% wszystkich objętych opieką środowiskową, najwyższy odnotowano w 2021 roku tj. 42,0%. Liczba leczonych z zaburzeniami psychicznymi zamieszkałych na obszarze wiejskim wynosiła średnio 30,7% wszystkich leczonych. Najniższy odsetek spośród liczby leczonych osób zamieszkałych na obszarze wiejskim odnotowano w 2017 roku tj. 25,1% wszystkich objętych opieką środowiskową, najwyższy odnotowano w 2019 roku tj. 37,9% – wykres 9.

Wykres 9. Leczeni w zespołach (oddziałach) leczenia środowiskowego w województwie małopolskim w latach 2017-2022.

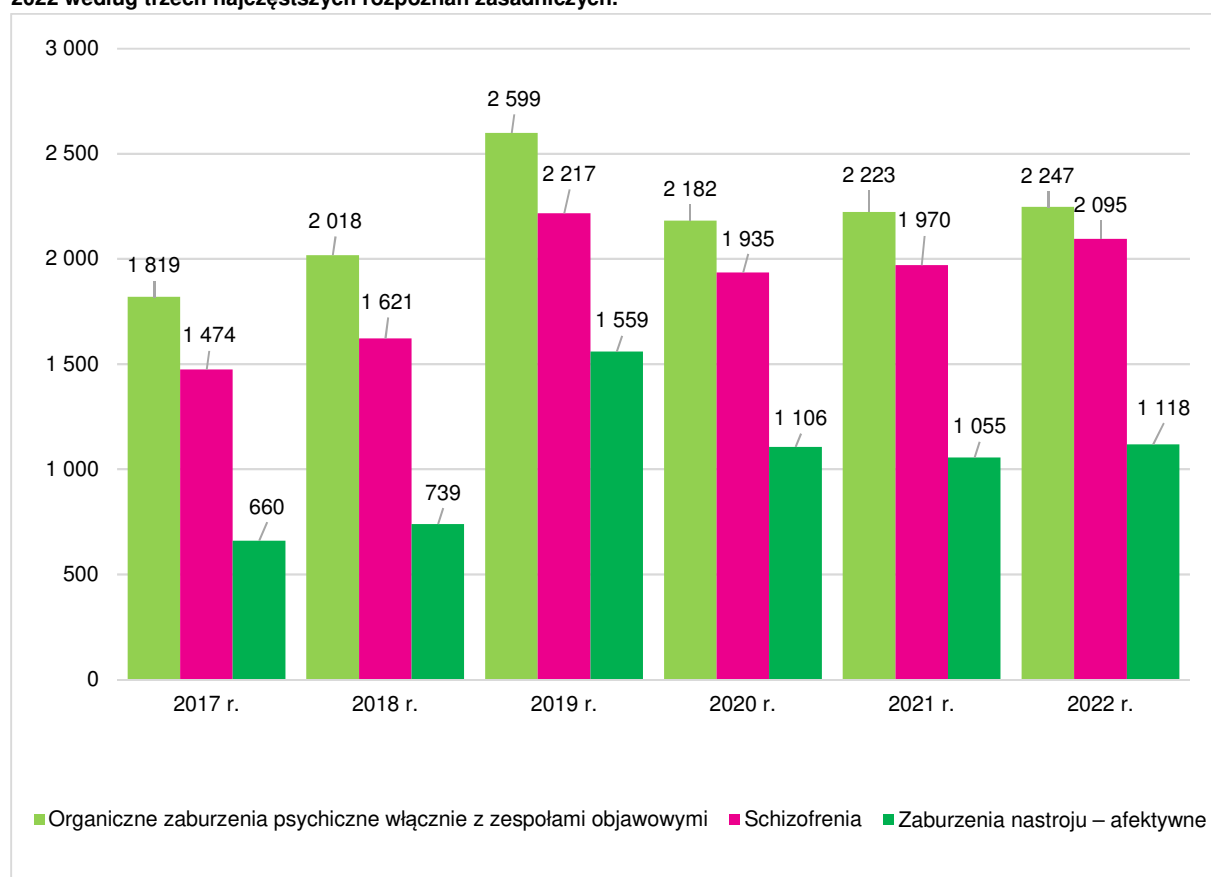


Źródło: Opracowanie własne Departamentu Zdrowia, Rodziny, Równego Traktowania i Polityki Społecznej UMWM, na podstawie danych uzyskanych z Małopolskiego Urzędu Wojewódzkiego w Krakowie.

W latach 2017-2022 w województwie małopolskim najczęściej objęci opieką środowiskową byli pacjenci z rozpoznaniem organicznych zaburzeń psychicznych włącznie z zespołami objawowymi, w dalszej kolejności znalazło się leczenie z powodu schizofrenii, a także zaburzenia nastroju – afektywne.

W porównaniu do 2017 roku, w 2022 roku nastąpił wzrost liczby leczonych z rozpoznaniem: organicznych zaburzeń psychicznych włącznie z zespołami objawowymi o 428 osób, schizofrenii o 621 osób oraz zaburzeń nastroju – afektywnych o 458 osób – wykres 10.

Wykres 10. Leczeni w zespołach (oddziałach) leczenia środowiskowego w województwie małopolskim w latach 2017-2022 według trzech najczęstszych rozpoznai zasadniczych.



Źródło: Opracowanie własne Departamentu Zdrowia, Rodziny, Równego Traktowania i Polityki Społecznej UMWM, na podstawie danych uzyskanych z Małopolskiego Urzędu Wojewódzkiego w Krakowie.

1.4. Leczeni w systemie dziennym

Rok 2017:

W 2017 roku w systemie dziennym w województwie małopolskim leczonych było 3 412 pacjentów. Najwięcej pacjentów skorzystało ze świadczeń dziennych psychiatrycznych dla dorosłych – 2 183 tj. 64,0% wszystkich leczonych dziennie. Na oddziałach dziennych psychiatrycznych rehabilitacyjnych dla dorosłych leczono 631 pacjentów (18,5% wszystkich leczonych dziennie), 271 pacjentów leczono na oddziałach dziennych leczenia zaburzeń nerwicowych (tj. 7,9% wszystkich leczonych), 192 osoby leczono na oddziałach dziennych psychiatrycznych rehabilitacyjnych dla dzieci i młodzieży (tj. 5,6% wszystkich pacjentów), 135 pacjentów leczono na oddziałach dziennych rehabilitacyjnych dla osób z całościowymi zaburzeniami rozwojowymi (tj. 4,0% wszystkich leczonych) – tabela 37.

Tabela 37. Liczba leczonych w systemie dziennym w województwie małopolskim w 2017 roku.

Nazwa świadczenia	Liczba leczonych
Świadczenia dzienne psychiatryczne dla dorosłych	2 183
Świadczenia dzienne psychiatryczne rehabilitacyjne dla dorosłych	631
Świadczenia dzienne leczenia zaburzeń nerwicowych	271
Świadczenia dzienne rehabilitacyjne dla osób z całościowymi zaburzeniami rozwojowymi	135
Świadczenia dzienne psychiatryczne rehabilitacyjne dla dzieci i młodzieży	192
SUMA	3 412

Zródło: Opracowanie własne Departamentu Zdrowia, Rodziny, Równego Traktowania i Polityki Społecznej UMWM na podstawie danych uzyskanych z Małopolskiego Oddziału Wojewódzkiego Narodowego Funduszu Zdrowia w Krakowie.

W 2017 roku najwięcej pacjentów było leczonych z terenu miasta Krakowa tj. 1 371 osób, w dalszej kolejności z terenu powiatu krakowskiego – 337 pacjentów oraz powiatu chrzanowskiego – 184 pacjentów. Na terenie województwa małopolskiego leczono 258 pacjentów nie będących mieszkańcami Małopolski – tabela 38.

Tabela 38. Leczeni w systemie dziennym w powiatach województwa małopolskiego w 2017 roku.

Rodzaj świadczenia dziennego						
Nazwa powiatu	psychiatryczne dla dorosłych	psychiatryczne rehabilitacyjne dla dorosłych	leczenia zaburzeń nerwicowych	rehabilitacyjne dla osób z całościowymi zaburzeniami rozwojowymi	psychiatryczne rehabilitacyjne dla dzieci i młodzieży	razem
m. Kraków	739	317	132	79	104	1 371
m. Nowy Sącz	47	2	1	1	0	51
m. Tarnów	112	0	3	0	0	115
bocheński	56	6	7	0	0	69
brzeski	17	3	0	0	2	22
chrzanowski	162	1	2	2	17	184
dąbrowski	26	0	2	0	0	28
gorlicki	47	1	1	0	0	49
krakowski	191	88	21	27	10	337
limanowski	75	40	3	1	0	119
miechowski	31	77	0	1	0	109
myślenicki	49	6	4	1	1	61
nowosądecki	64	2	3	1	2	72
nowotarski	19	1	7	0	0	27
olkuski	43	4	7	1	1	56
oświęcimski	34	1	0	2	30	67

Rodzaj świadczenia dziennego						
Nazwa powiatu	psychiatryczne dla dorosłych	psychiatryczne rehabilitacyjne dla dorosłych	leczenia zaburzeń nerwicowych	rehabilitacyjne dla osób z całościowymi zaburzeniami rozwojowymi	psychiatryczne rehabilitacyjne dla dzieci i młodzieży	razem
proszowicki	22	3	1	2	0	28
suski	16	3	0	0	0	19
tarnowski	133	0	1	0	0	134
tatrzański	5	0	2	0	0	7
wadowicki	79	4	1	0	1	85
wielicki	78	34	14	11	7	144
Małopolska	2 045	593	212	129	175	3 154
inne powiaty	138	38	59	6	17	258
suma	2 183	631	271	135	192	3 412

Źródło: Opracowanie własne Departamentu Zdrowia, Rodziny, Równego Traktowania i Polityki Społecznej UMWM na podstawie danych uzyskanych z Małopolskiego Oddziału Wojewódzkiego Narodowego Funduszu Zdrowia w Krakowie.

Rok 2018:

W 2018 roku w systemie dziennym w województwie małopolskim leczonych było 3 529 pacjentów. Najwięcej pacjentów skorzystało ze świadczeń dziennych psychiatrycznych dla dorosłych – 2 300 tj. 65,2% wszystkich leczonych dziennie. Na oddziałach dziennych psychiatrycznych rehabilitacyjnych dla dorosłych leczyło się 655 pacjentów (18,6% wszystkich leczonych dziennie), 272 pacjentów leczyło się na oddziałach dziennych leczenia zaburzeń nerwicowych (tj. 7,7% wszystkich leczonych), 172 osoby leczyły się na oddziałach dziennych psychiatrycznych rehabilitacyjnych dla dzieci i młodzieży (tj. 4,9% wszystkich pacjentów), 130 pacjentów leczyło się na oddziałach dziennych rehabilitacyjnych dla osób z całościowymi zaburzeniami rozwojowymi (tj. 3,7% wszystkich leczonych) – tabela 39.

Tabela 39. Liczba leczonych w systemie dziennym w województwie małopolskim w 2018 roku.

Nazwa świadczenia	Liczba leczonych
Świadczenia dzienne psychiatryczne dla dorosłych	2 300
Świadczenia dzienne psychiatryczne rehabilitacyjne dla dorosłych	655
Świadczenia dzienne leczenia zaburzeń nerwicowych	272
Świadczenia dzienne rehabilitacyjne dla osób z całościowymi zaburzeniami rozwojowymi	130
Świadczenia dzienne psychiatryczne rehabilitacyjne dla dzieci i młodzieży	172
SUMA	3 529

Źródło: Opracowanie własne Departamentu Zdrowia, Rodziny, Równego Traktowania i Polityki Społecznej UMWM na podstawie danych uzyskanych z Małopolskiego Oddziału Wojewódzkiego Narodowego Funduszu Zdrowia w Krakowie.

W 2018 roku najwięcej pacjentów było leczonych z terenu miasta Krakowa tj. 1 337osób, w dalszej kolejności z terenu powiatu krakowskiego – 370 pacjentów oraz powiatu chrzanowskiego – 187 pacjentów. Na terenie województwa małopolskiego leczyło się 230 pacjentów nie będących mieszkańcami Małopolski – tabela 40.

Tabela 40. Leczeni w systemie dziennym w powiatach województwa małopolskiego w 2018 roku.

Rodzaj świadczenia dziennego						
Nazwa powiatu	psychiatryczne dla dorosłych	psychiatryczne rehabilitacyjne dla dorosłych	leczenia zaburzeń nerwicowych	rehabilitacyjne dla osób z całościowymi zaburzeniami rozwojowymi	psychiatryczne rehabilitacyjne dla dzieci i młodzieży	razem
m. Kraków	692	343	139	73	90	1 337
m. Nowy Sącz	41	4	2	0	0	47
m. Tarnów	140	1	2	0	0	143
bocheński	86	5	6	0	0	97
brzeski	20	3	0	0	1	24
chrzanowski	166	1	5	2	13	187
dąbrowski	17	1	1	0	0	19
gorlicki	52	1	0	0	0	53
krakowski	209	98	24	27	12	370
limanowski	65	38	6	1	0	110
miechowski	57	65	0	1	0	123
myślenicki	109	4	0	1	1	115
nowosądecki	61	1	6	2	1	71
nowotarski	23	0	5	1	0	29
olkuski	34	3	6	1	1	45
oświęcimski	39	5	0	2	31	77
proszowicki	19	1	1	2	0	23
suski	14	1	0	0	0	15
tarnowski	146	1	1	0	0	148
tatrzański	10	2	0	0	0	12
wadowicki	90	9	1	0	3	103
wielicki	88	33	13	10	7	151
Małopolska	2 178	620	218	123	160	3 299
inne powiaty	122	35	54	7	12	230
suma	2 300	655	272	130	172	3 529

Źródło: Opracowanie własne Departamentu Zdrowia, Rodziny, Równego Traktowania i Polityki Społecznej UMWM na podstawie danych uzyskanych z Małopolskiego Oddziału Wojewódzkiego Narodowego Funduszu Zdrowia w Krakowie.

Rok 2019:

W 2019 roku w systemie dziennym w województwie małopolskim leczonych było 3 227 pacjentów. Najwięcej pacjentów skorzystało ze świadczeń dziennych psychiatrycznych dla dorosłych – 1 812 tj. 56,2% wszystkich leczonych dziennie. Na oddziałach dziennych psychiatrycznych rehabilitacyjnych dla dorosłych leczyło się 757 pacjentów (23,5% wszystkich leczonych dziennie), 350 pacjentów leczyło się na oddziałach dziennych leczenia zaburzeń nerwicowych (tj. 10,9% wszystkich leczonych), 163 osoby leczyło się na oddziałach dziennych psychiatrycznych rehabilitacyjnych dla dzieci i młodzieży (tj. 5,1% wszystkich pacjentów), 145 pacjentów leczyło się na oddziałach dziennych rehabilitacyjnych dla osób z całościowymi zaburzeniami rozwojowymi (tj. 4,5% wszystkich leczonych) – tabela 41.

Tabela 41. Liczba leczonych w systemie dziennym w województwie małopolskim w 2019 roku.

Nazwa świadczenia	Liczba leczonych
Świadczenia dzienne psychiatryczne dla dorosłych	1 812
Świadczenia dzienne psychiatryczne rehabilitacyjne dla dorosłych	757
Świadczenia dzienne leczenia zaburzeń nerwicowych	350
Świadczenia dzienne rehabilitacyjne dla osób z całościowymi zaburzeniami rozwojowymi	145
Świadczenia dzienne psychiatryczne rehabilitacyjne dla dzieci i młodzieży	163
SUMA	3 227

Źródło: Opracowanie własne Departamentu Zdrowia, Rodziny, Równego Traktowania i Polityki Społecznej UMWM na podstawie danych uzyskanych z Małopolskiego Oddziału Wojewódzkiego Narodowego Funduszu Zdrowia w Krakowie.

W 2019 roku najwięcej pacjentów w systemie dziennym było leczonych z terenu miasta Krakowa – 1 144 pacjentów, z powiatu krakowskiego – 380 pacjentów oraz powiatu chrzanowskiego – 173 pacjentów. Na terenie województwa małopolskiego leczono 239 pacjentów nie będących mieszkańcami Małopolski – tabela 42.

Tabela 42. Leczeni w systemie dziennym z powiatów województwa małopolskiego w 2019 roku.

Nazwa powiatu	Rodzaj świadczenia dziennego					razem
	psychiatryczne dla dorosłych	psychiatryczne rehabilitacyjne dla dorosłych	leczenia zaburzeń nerwicowych	rehabilitacyjne dla osób z całościowymi zaburzeniami rozwojowymi	psychiatryczne rehabilitacyjne dla dzieci i młodzieży	
m. Kraków	418	374	191	85	76	1 144
m. Nowy Sącz	46	3	2	0	0	51
m. Tarnów	30	2	0	0	0	32
bocheński	78	7	4	0	0	89
brzeski	11	3	1	0	0	15
chrzanowski	152	1	4	1	15	173
dąbrowski	10	0	1	0	0	11
gorlicki	19	0	0	0	0	19
krakowski	182	129	29	29	11	380
limanowski	60	46	4	1	0	111
miechowski	37	78	3	1	1	120
myślenicki	119	2	1	1	1	124
nowosądecki	52	1	4	2	2	61
nowotarski	48	0	4	2	0	54
olkuski	44	5	5	1	1	56
oświęcimski	103	0	4	2	33	142
proszowicki	21	3	1	2	0	27
suski	9	0	2	0	0	11
tarnowski	84	0	3	0	0	87
tatrzański	22	4	1	0	0	27
wadowicki	106	7	1	1	3	118
wielicki	61	54	6	11	4	136
Małopolska	1 711	719	271	139	147	2 988
inne powiaty	100	38	79	6	16	239
suma	1 811	757	350	145	163	3 227

Źródło: Opracowanie własne Departamentu Zdrowia, Rodziny, Równego Traktowania i Polityki Społecznej UMWM na podstawie danych uzyskanych z Małopolskiego Oddziału Wojewódzkiego Narodowego Funduszu Zdrowia w Krakowie.

Rok 2020:

W 2020 roku w systemie dziennym w województwie małopolskim leczonych było 2 290 pacjentów. Najwięcej pacjentów skorzystało ze świadczeń dziennych psychiatrycznych dla dorosłych – 1 307 tj. 57,1% wszystkich leczonych dziennie. Na oddziałach dziennych psychiatrycznych rehabilitacyjnych dla dorosłych leczono 488 pacjentów (21,3% wszystkich leczonych dziennie), 236 pacjentów leczono na oddziałach dziennych leczenia zaburzeń nerwicowych (tj. 10,3% wszystkich leczonych), 122 osoby leczono na oddziałach dziennych psychiatrycznych rehabilitacyjnych dla dzieci i młodzieży (tj. 5,3% wszystkich pacjentów), 137 pacjentów leczono na oddziałach dziennych rehabilitacyjnych dla osób z całościowymi zaburzeniami rozwojowymi (tj. 6,0% wszystkich leczonych) – tabela 43.

Tabela 43. Liczba leczonych w systemie dziennym w województwie małopolskim w 2020 roku.

Nazwa świadczenia	Liczba leczonych
Świadczenia dzienne psychiatryczne dla dorosłych	1 307
Świadczenia dzienne psychiatryczne rehabilitacyjne dla dorosłych	488
Świadczenia dzienne leczenia zaburzeń nerwicowych	236
Świadczenia dzienne rehabilitacyjne dla osób z całościowymi zaburzeniami rozwojowymi	137
Świadczenia dzienne psychiatryczne rehabilitacyjne dla dzieci i młodzieży	122
SUMA	2 290

Źródło: Opracowanie własne Departamentu Zdrowia, Rodziny, Równego Traktowania i Polityki Społecznej UMWM na podstawie danych uzyskanych z Małopolskiego Oddziału Wojewódzkiego Narodowego Funduszu Zdrowia w Krakowie.

W 2020 roku najwięcej pacjentów w systemie dziennym było leczonych z terenu miasta Krakowa – 824 pacjentów, z powiatu krakowskiego – 244 pacjentów oraz powiatu chrzanowskiego – 135 pacjentów. Na terenie województwa małopolskiego leczono 131 pacjentów nie będących mieszkańcami Małopolski – tabela 44.

Tabela 44. Leczeni w systemie dziennym z powiatów województwa małopolskiego w 2020 roku.

Rodzaj świadczenia dziennego						
Nazwa powiatu	psychiatryczne dla dorosłych	psychiatryczne rehabilitacyjne dla dorosłych	leczenia zaburzeń nerwicowych	rehabilitacyjne dla osób z całościowymi zaburzeniami rozwojowymi	psychiatryczne rehabilitacyjne dla dzieci i młodzieży	razem
m. Kraków	292	240	141	87	64	824
m. Nowy Sącz	39	2	0	0	0	41
m. Tarnów	28	0	1	0	0	29
bocheński	74	4	1	0	0	79
brzeski	12	1	1	0	0	14
chrzanowski	115	0	5	1	14	135
dąbrowski	8	0	0	0	0	8
gorlicki	14	0	0	0	0	14
krakowski	114	90	11	21	8	244
limanowski	37	19	3	0	0	59
miechowski	43	55	0	1	1	100
myślenicki	61	0	2	1	2	66
nowosądecki	64	1	1	2	1	69
nowotarski	41	0	1	1	0	43
olkuski	47	5	3	0	1	56
oświęcimski	62	1	4	2	19	88
proszowicki	10	2	1	2	0	15
suski	10	0	1	0	0	11

Rodzaj świadczenia dziennego						
Nazwa powiatu	psychiatryczne dla dorosłych	psychiatryczne rehabilitacyjne dla dorosłych	leczenia zaburzeń nerwicowych	rehabilitacyjne dla osób z całościowymi zaburzeniami rozwojowymi	psychiatryczne rehabilitacyjne dla dzieci i młodzieży	razem
tarnowski	60	1	3	0	0	64
tatrzański	7	1	1	0	0	9
wadowicki	72	0	0	1	3	76
wielicki	49	47	5	12	2	115
Małopolska	1 259	469	185	131	115	2 159
inne powiaty	48	19	51	6	7	131
suma	1 307	488	236	137	122	2 290

Zródło: Opracowanie własne Departamentu Zdrowia, Rodziny, Równego Traktowania i Polityki Społecznej UMWM na podstawie danych uzyskanych z Małopolskiego Oddziału Wojewódzkiego Narodowego Funduszu Zdrowia w Krakowie.

Rok 2021:

W 2021 roku w systemie dziennym w województwie małopolskim leczonych było 2 504 pacjentów. Najwięcej pacjentów skorzystało ze świadczeń dziennych psychiatrycznych dla dorosłych – 1 434 tj. 57,3% wszystkich leczonych dziennie. Na oddziałach dziennych psychiatrycznych rehabilitacyjnych dla dorosłych leczyło się 520 pacjentów (20,8% wszystkich leczonych dziennie), 253 pacjentów leczyło się na oddziałach dziennych leczenia zaburzeń nerwicowych (tj. 10,1% wszystkich leczonych), 156 osób leczyło się na oddziałach dziennych psychiatrycznych rehabilitacyjnych dla dzieci i młodzieży (tj. 6,2% wszystkich pacjentów), 141 pacjentów leczyło się na oddziałach dziennych rehabilitacyjnych dla osób z całościowymi zaburzeniami rozwojowymi (tj. 5,6% wszystkich leczonych) – tabela 45.

Tabela 45. Liczba leczonych w systemie dziennym w województwie małopolskim w 2021 roku.

Nazwa świadczenia	Liczba leczonych
Świadczenia dzienne psychiatryczne dla dorosłych	1 434
Świadczenia dzienne psychiatryczne rehabilitacyjne dla dorosłych	520
Świadczenia dzienne leczenia zaburzeń nerwicowych	253
Świadczenia dzienne rehabilitacyjne dla osób z całościowymi zaburzeniami rozwojowymi	141
Świadczenia dzienne psychiatryczne rehabilitacyjne dla dzieci i młodzieży	156
SUMA	2 504

Zródło: Opracowanie własne Departamentu Zdrowia, Rodziny, Równego Traktowania i Polityki Społecznej UMWM na podstawie danych uzyskanych z Małopolskiego Oddziału Wojewódzkiego Narodowego Funduszu Zdrowia w Krakowie.

W 2021 roku najwięcej pacjentów w systemie dziennym było leczonych z terenu miasta Krakowa – 929 pacjentów, z powiatu krakowskiego – 258 pacjentów oraz powiatu chrzanowskiego – 164 pacjentów. Na terenie województwa małopolskiego leczyło się 170 pacjentów nie będących mieszkańcami Małopolski – tabela 46.

Tabela 46. Leczeni w systemie dziennym z powiatów województwa małopolskiego w 2021 roku.

Rodzaj świadczenia dziennego						
Nazwa powiatu	psychiatryczne dla dorosłych	psychiatryczne rehabilitacyjne dla dorosłych	leczenia zaburzeń nerwicowych	rehabilitacyjne dla osób z całościowymi zaburzeniami rozwojowymi	psychiatryczne rehabilitacyjne dla dzieci i młodzieży	razem
m. Kraków	355	248	166	89	71	929
m. Nowy Sącz	37	1	0	0	0	38
m. Tarnów	27	2	1	0	0	30
bocheński	59	7	3	0	0	69

Rodzaj świadczenia dziennego						
Nazwa powiatu	psychiatryczne dla dorosłych	psychiatryczne rehabilitacyjne dla dorosłych	leczenia zaburzeń nerwicowych	rehabilitacyjne dla osób z całościowymi zaburzeniami rozwojowymi	psychiatryczne rehabilitacyjne dla dzieci i młodzieży	razem
brzeski	6	2	1	0	0	9
chrzanowski	137	1	4	3	19	164
dąbrowski	12	0	0	0	0	12
gorlicki	17	0	0	0	0	16
krakowski	121	91	15	23	8	258
limanowski	33	24	1	0	0	58
miechowski	45	59	0	1	0	105
myślenicki	35	1	1	1	2	40
nowosądecki	59	2	0	1	0	62
nowotarski	15	0	0	1	0	16
olkuski	49	4	3	0	2	58
oświęcimski	95	1	4	0	35	137
proszowicki	17	3	1	2	1	24
suski	23	3	1	0	0	27
tarnowski	77	1	4	0	0	82
tatrzański	4	0	2	0	0	6
wadowicki	78	6	2	1	2	89
wielicki	51	35	4	12	4	106
Małopolska	1 352	491	213	134	144	2 334
inne powiaty	82	29	40	7	12	170
suma	1 434	520	253	141	156	2 504

Źródło: Opracowanie własne Departamentu Zdrowia, Rodziny, Równego Traktowania i Polityki Społecznej UMWM na podstawie danych uzyskanych od Małopolskiego Oddziału Wojewódzkiego Narodowego Funduszu Zdrowia w Krakowie.

Rok 2022:

W 2022 roku w systemie dziennym w województwie małopolskim leczonych było 2 689 pacjentów. Najwięcej pacjentów skorzystało ze świadczeń dziennych psychiatrycznych dla dorosłych – 1 671 tj. 62,3% wszystkich leczonych dziennie. Na oddziałach dziennych psychiatrycznych rehabilitacyjnych dla dorosłych leczono 536 pacjentów (19,9% wszystkich leczonych dziennie), 257 pacjentów leczono na oddziałach dziennych leczenia zaburzeń nerwicowych (tj. 9,6% wszystkich leczonych), 79 osób leczono na oddziałach dziennych psychiatrycznych rehabilitacyjnych dla dzieci i młodzieży (tj. 2,9% wszystkich pacjentów), 146 pacjentów leczono na oddziałach dziennych rehabilitacyjnych dla osób z całościowymi zaburzeniami rozwojowymi (tj. 5,4% wszystkich leczonych) – tabela 47.

Tabela 47. Liczba leczonych w systemie dziennym w województwie małopolskim w 2022 roku.

Nazwa świadczenia	Liczba leczonych
Świadczenia dzienne psychiatryczne dla dorosłych	1 671
Świadczenia dzienne psychiatryczne rehabilitacyjne dla dorosłych	536
Świadczenia dzienne leczenia zaburzeń nerwicowych	257
Świadczenia dzienne rehabilitacyjne dla osób z całościowymi zaburzeniami rozwojowymi	146
Świadczenia dzienne psychiatryczne rehabilitacyjne dla dzieci i młodzieży	79
SUMA	2 689

Źródło: Opracowanie własne Departamentu Zdrowia, Rodziny, Równego Traktowania i Polityki Społecznej UMWM na podstawie danych uzyskanych z Małopolskiego Oddziału Wojewódzkiego Narodowego Funduszu Zdrowia w Krakowie

W 2022 roku najwięcej pacjentów w systemie dziennym było leczonych z terenu miasta Krakowa – 986 pacjentów, z powiatu krakowskiego – 299 pacjentów oraz powiatu wielickiego – 125 pacjentów. Na terenie województwa małopolskiego leczono 121 pacjentów nie będących mieszkańcami Małopolski – tabela 48.

Tabela 48. Leczeni w systemie dziennym z powiatów województwa małopolskiego w 2022 roku.

Rodzaj świadczenia dziennego						
Nazwa powiatu	psychiatryczne dla dorosłych	psychiatryczne rehabilitacyjne dla dorosłych	leczenia zaburzeń nerwicowych	rehabilitacyjne dla osób z całościowymi zaburzeniami rozwojowymi	psychiatryczne rehabilitacyjne dla dzieci i młodzieży	razem
m. Kraków	412	259	167	96	52	986
m. Nowy Sącz	53	1	1	1	1	57
m. Tarnów	22	2	2	0	0	26
bocheński	66	11	2	0	1	80
brzeski	12	3	0	0	0	15
chrzanowski	99	0	4	2	0	105
dąbrowski	8	0	0	0	0	8
gorlicki	21	1	0	0	0	22
krakowski	178	72	14	22	13	299
limanowski	57	32	2	0	0	91
miechowski	50	66	0	1	0	117
myślenicki	42	2	4	1	2	51
nowosądecki	75	1	4	0	0	80
nowotarski	47	2	0	0	0	49
olkuski	63	14	3	0	0	80
oświęcimski	103	2	3	0	1	109
proszowicki	23	4	2	2	1	32
suski	20	2	2	0	0	24
tarnowski	97	0	2	0	0	99
tatrzański	7	0	2	0	0	9
wadowicki	94	5	2	2	1	104
wielicki	68	34	9	11	3	125
Małopolska	1 617	513	225	138	75	2 568
inne powiaty	54	23	32	8	4	121
suma	1 671	536	257	146	79	2 689

Zródło: Opracowanie własne Departamentu Zdrowia, Rodziny, Równego Traktowania i Polityki Społecznej UMWM na podstawie danych uzyskanych z Małopolskiego Oddziału Wojewódzkiego Narodowego Funduszu Zdrowia w Krakowie.

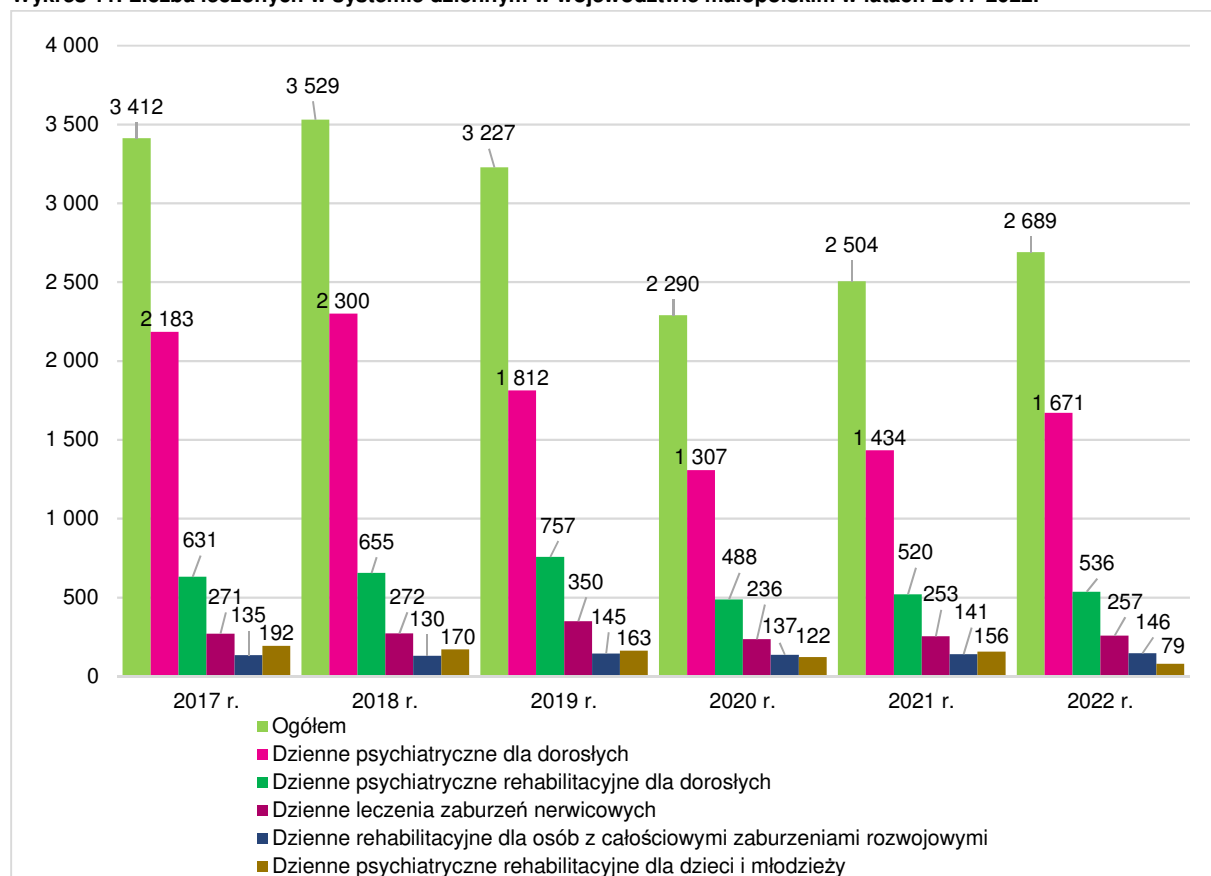
Podsumowanie lat 2017-2022:

Porównanie danych za lata 2017-2022 pokazuje, że najwięcej pacjentów leczonych w systemie dziennym było w 2018 roku (tj. 3 529 osób), najmniej było w 2020 roku (tj. 2 290 osób). W porównaniu do 2017 roku, w 2022 roku nastąpił spadek liczby leczonych w systemie dziennym tj. o 723 osoby. Ze świadczeń dziennych psychiatrycznych dla dorosłych najwięcej pacjentów korzystało w 2018 roku (2 300 osób), najmniej w 2020 roku (1 307 osób). Najwięcej leczonych na oddziałach dziennych psychiatrycznych rehabilitacyjnych dla dorosłych było w 2019 roku (757 osób), najmniej w 2020 roku (488). Ze świadczeń dziennych leczenia zaburzeń nerwicowych najwięcej pacjentów korzystało w 2019 roku (350 osób), najmniej w 2020 roku (236 osób). Najwięcej leczonych na oddziałach dziennych rehabilitacyjnych dla osób z całościowymi zaburzeniami rozwoju było w 2022 roku (146 osób), najmniej w 2018 roku (130 osób). Ze świadczeń dziennych psychiatrycznych rehabilitacyjnych dla dzieci

i młodzieży najwięcej osób korzystało w 2017 roku (192 pacjentów), najmniej w 2022 roku (79 pacjentów).

Leczeni na oddziałach dziennych psychiatrycznych dla dorosłych stanowili średnio 60,4% wszystkich leczonych dziennie, najniższy odsetek leczonych odnotowano w 2019 roku tj. 56,2%, najwyższy w 2018 roku 65,2% wszystkich leczonych dziennie. Na oddziałach dziennych psychiatrycznych rehabilitacyjnych dla dorosłych leczyło się średnio 20,4% wszystkich pacjentów leczonych w systemie dziennym, najniższy odsetek stanowili pacjenci w 2017 roku 18,5%, najwyższy w 2019 roku 23,5%. Leczeni na oddziałach dziennych leczenia zaburzeń nerwicowych stanowili średnio 9,4% ogółu pacjentów leczonych dziennie, najniższy odsetek leczonych zauważono w 2018 roku 7,7%, najwyższy w 2019 roku 10,9%. Na oddziałach dziennych psychiatrycznych rehabilitacyjnych dla dzieci i młodzieży leczyło się średnio 5,0% wszystkich korzystających ze świadczeń opieki dziennej, najniższy odsetek odnotowano w 2022 roku 2,9% ogółu pacjentów dziennych, najwyższy w 2017 roku 5,6%. Leczeni na oddziałach dziennych rehabilitacyjnych dla osób z całościowymi zaburzeniami rozwojowymi stanowili średnio 4,9% wszystkich leczonych dziennie, najniższy odsetek liczby leczonych zauważono w 2018 roku 3,7%, najwyższy w 2020 roku 6,0% – wykres 11.

Wykres 11. Liczba leczonych w systemie dziennym w województwie małopolskim w latach 2017-2022.



Źródło: Opracowanie własne Departamentu Zdrowia, Rodziny, Równego Traktowania i Polityki Społecznej UMWM na podstawie danych uzyskanych z Małopolskiego Oddziału Wojewódzkiego Narodowego Funduszu Zdrowia w Krakowie.

1.5. Leczeni w systemie stacjonarnym

Rok 2017:

W 2017 roku leczonych w systemie stacjonarnym w województwie małopolskim było 13 650 pacjentów. Najwięcej leczonych było w Szpitalu Klinicznym im. dr. Józefa Babińskiego SP ZOZ w Krakowie, 5 700 pacjentów co stanowi 41,8% wszystkich osób leczonych stacjonarnie. W dalszej kolejności pod względem liczby leczonych był Wojewódzki Szpital Psychiatryczny w Andrychowie, w którym leczonych stacjonarnie było 1 565 pacjentów tj. 11,5% wszystkich leczonych stacjonarnie.

Spośród szpitali wieloprofilowych, które w swoich strukturach posiadają oddziały psychiatryczne najwięcej leczonych było w Szpitalu Wojewódzkim im. św. Łukasza SPZOZ w Tarnowie – 1 063 pacjentów (tj. 7,8% wszystkich leczonych), w dalszej kolejności w Szpitalu Specjalistycznym im. H. Klimontowicza w Gorlicach – 941 pacjentów (6,9% ogółu leczonych) oraz w Podhalańskim Szpitalu Specjalistycznym im. Jana Pawła II w Nowym Targu – 813 pacjentów (6,0% leczonych stacjonarnie).

Na oddziałach dziecięcych w sumie leczonych było 366 pacjentów (tj. 2,7% wszystkich leczonych stacjonarnie), w tym w Wojewódzkim Specjalistycznym Szpitalu Dziecięcym im. św. Ludwika w Krakowie 182 pacjentów, a w Szpitalu Uniwersyteckim w Krakowie 184 pacjentów – tabela 49.

Tabela 49. Leczeni stacjonarnie w szpitalach psychiatrycznych oraz wieloprofilowych w województwie małopolskim w 2017 roku (bez uzależnień).

Lp.	Nazwa Szpitala	Liczba leczonych	Liczba osobodni	Sredni okres pobytu w dniach
1.	Szpital Kliniczny im. J. Babińskiego w Krakowie	5 700	239 346	42,0
2.	Wojewódzki Szpital Psychiatryczny w Andrychowie	1 565	51 175	32,7
3.	Szpital Specjalistyczny im. L. Rydygiera w Krakowie Sp. z o.o.	446	13 399	30,0
4.	Szpital Uniwersytecki w Krakowie	482	21 032	43,6
5.	Szpital Uniwersytecki w Krakowie – oddział dziecięcy	184	7 488	40,7
6.	Wojewódzki Specjalistyczny Szpital Dziecięcy im. św. Ludwika w Krakowie – oddział dziecięcy	182	5 000	27,5
7.	5 Wojskowy Szpital Kliniczny w Krakowie	459	16 778	36,6
8.	Szpital Specjalistyczny im. J. Śniadeckiego w Nowym Sączu	300	9 034	30,1
9.	Szpital Wojewódzki im. św. Łukasza SPZOZ w Tarnowie	1 063	26 851	25,3
10.	Szpital Powiatowy w Chrzanowie	510	9 156	18,0
11.	Szpital Specjalistyczny im. H. Klimontowicza w Gorlicach	941	21 327	22,7
12.	Podhalański Szpital Specjalistyczny im. Jana Pawła II w Nowym Targu	813	20 056	24,7
13.	Nowy Szpital w Olkuszu	680	19 282	28,4
14.	Szpital Powiatowy im. św. Maksymiliana w Oświęcimiu	325	13 633	41,9
SUMA		13 650	473 557	34,7

Źródło: Opracowanie własne Departamentu Zdrowia, Rodziny, Równego Traktowania i Polityki Społecznej UMWM na podstawie formularzy sprawozdawczych, MZ-29 oraz MZ-30.

Rok 2018:

W 2018 roku leczonych w systemie stacjonarnym w województwie małopolskim było 13 445 pacjentów. Najwięcej leczonych było w Szpitalu Klinicznym im. dr. Józefa Babińskiego SP ZOZ w Krakowie, 5 518 pacjentów co stanowi 41,0% wszystkich osób leczonych stacjonarnie. W dalszej

kolejności pod względem liczby leczonych był Wojewódzki Szpital Psychiatryczny w Andrychowie, w którym leczonych stacjonarnie było 1 531 pacjentów tj. 11,4% wszystkich leczonych stacjonarnie.

Spośród szpitali wieloprofilowych, które w swoich strukturach posiadają oddziały psychiatryczne najwięcej leczonych było w Szpitalu Wojewódzkim im. św. Łukasza SPZOZ w Tarnowie – 1 139 pacjentów (tj. 8,5% wszystkich leczonych), w dalszej kolejności w Szpitalu Specjalistycznym im. H. Klimontowicza w Gorlicach – 976 pacjentów (7,3% ogółu leczonych) oraz w Podhalańskim Szpitalu Specjalistycznym im. Jana Pawła II w Nowym Targu – 780 pacjentów (5,8% leczonych stacjonarnie).

Na oddziałach dziecięcych w sumie leczonych było 406 pacjentów (tj. 3,0% wszystkich leczonych stacjonarnie), w tym w Wojewódzkim Specjalistycznym Szpitalu Dziecięcym im. św. Ludwika w Krakowie 183 pacjentów, a w Szpitalu Uniwersyteckim w Krakowie 223 pacjentów – tabela 50.

Tabela 50. Leczeni stacjonarnie w szpitalach psychiatrycznych oraz wieloprofilowych w województwie małopolskim w 2018 roku (bez uzależnień).

Lp.	Nazwa Szpitala	Liczba leczonych	Liczba osobodni	Średni okres pobytu w dniach
1.	Szpital Kliniczny im. J. Babińskiego w Krakowie	5 518	238 202	43,2
2.	Wojewódzki Szpital Psychiatryczny w Andrychowie	1 531	48 563	31,7
3.	Szpital Specjalistyczny im. L. Rydygiera w Krakowie Sp. z o.o.	432	13 110	30,3
4.	Szpital Uniwersytecki w Krakowie	476	19 348	40,6
5.	Szpital Uniwersytecki w Krakowie – oddział dziecięcy	223	9 089	40,8
6.	Wojewódzki Specjalistyczny Szpital Dziecięcy im. św. Ludwika w Krakowie – oddział dziecięcy	183	4 716	25,8
7.	5 Wojskowy Szpital Kliniczny w Krakowie	466	17 537	37,6
8.	Szpital Specjalistyczny im. J. Śniadeckiego w Nowym Sączu	308	9 104	29,6
9.	Szpital Wojewódzki im. św. Łukasza SPZOZ w Tarnowie	1 139	25 206	22,1
10.	Szpital Powiatowy w Chrzanowie	469	9 030	19,3
11.	Szpital Specjalistyczny im. H. Klimontowicza w Gorlicach	976	21 327	21,9
12.	Podhalański Szpital Specjalistyczny im. Jana Pawła II w Nowym Targu	780	14 330	18,4
13.	Nowy Szpital w Olkuszu	703	19 327	27,5
14.	Szpital Powiatowy im. św. Maksymiliana w Oświęcimiu	241	8 672	36,0
SUMA		13 445	457 561	34,0

Zródło: Opracowanie własne Departamentu Zdrowia, Rodziny, Równego Traktowania i Polityki Społecznej UMWM na podstawie formularzy sprawozdawczych, MZ-29 oraz MZ-30.

Rok 2019:

W 2019 roku leczonych w systemie stacjonarnym w województwie małopolskim było 13 550 pacjentów. Najwięcej leczonych było w Szpitalu Klinicznym im. dr. Józefa Babińskiego SP ZOZ w Krakowie, 5 455 pacjentów co stanowi 40,3% wszystkich osób leczonych stacjonarnie. W dalszej kolejności pod względem liczby leczonych był Wojewódzki Szpital Psychiatryczny w Andrychowie, w którym leczonych stacjonarnie było 1 562 pacjentów tj. 11,5% wszystkich leczonych stacjonarnie.

Spośród szpitali wieloprofilowych, które w swoich strukturach posiadają oddziały psychiatryczne najwięcej leczonych było w Szpitalu Wojewódzkim im. św. Łukasza SPZOZ w Tarnowie – 964 pacjentów (tj. 7,2% wszystkich leczonych), w dalszej kolejności w Szpitalu Specjalistycznym im. H. Klimontowicza w Gorlicach – 890 pacjentów (6,6% ogółu leczonych) oraz w Podhalańskim

Szpitalu Specjalistycznym im. Jana Pawła II w Nowym Targu – 760 pacjentów (5,6% leczonych stacjonarnie).

Na oddziałach dziecięcych w sumie leczonych było 566 pacjentów (tj. 4,2% wszystkich leczonych stacjonarnie), w tym w Wojewódzkim Specjalistycznym Szpitalu Dziecięcym im. św. Ludwika w Krakowie 300 pacjentów, a w Szpitalu Uniwersyteckim w Krakowie 266 pacjentów – tabela 51.

Tabela 51. Leczeni stacjonarnie w szpitalach psychiatrycznych oraz wieloprofilowych w województwie małopolskim w 2019 roku (bez uzależnień).

Lp.	Nazwa Szpitala	Liczba leczonych	Liczba osobodni	Średni okres pobytu w dniach
1.	Szpital Kliniczny im. J. Babińskiego w Krakowie	5 455	235 706	43,2
2.	Wojewódzki Szpital Psychiatryczny w Andrychowie	1 562	47 353	30,3
3.	Szpital Specjalistyczny im. L. Rydygiera w Krakowie Sp. z o.o.	418	13 291	31,8
4.	Szpital Uniwersytecki w Krakowie	476	18 325	38,5
5.	Szpital Uniwersytecki w Krakowie – oddział dziecięcy	266	9 693	36,4
6.	Wojewódzki Specjalistyczny Szpital Dziecięcy im. św. Ludwika w Krakowie – oddział dziecięcy	300	4 253	14,2
7.	5 Wojskowy Szpital Kliniczny w Krakowie	464	16 325	35,2
8.	Szpital Specjalistyczny im. J. Śniadeckiego w Nowym Sączu	324	9 125	28,2
9.	Szpital Wojewódzki im. św. Łukasza SPZOZ w Tarnowie	964	21 128	21,9
10.	Szpital Powiatowy w Chrzanowie	583	9 201	15,8
11.	Szpital Specjalistyczny im. H. Klimontowicza w Gorlicach	890	16 972	19,1
12.	Podhalański Szpital Specjalistyczny im. Jana Pawła II w Nowym Targu	760	14 826	19,5
13.	Nowy Szpital w Olkuszu	708	19 144	27,0
14.	Szpital Powiatowy im. św. Maksymiliana w Oświęcimiu	380	13 273	34,9
SUMA		13 550	448 615	33,1

Źródło: Opracowanie własne Departamentu Zdrowia, Rodziny, Równego Traktowania i Polityki Społecznej UMWM na podstawie formularzy sprawozdawczych, MZ-29 oraz MZ-30.

Rok 2020:

W 2020 roku leczonych w systemie stacjonarnym w województwie małopolskim było 10 489 pacjentów. Najwięcej leczonych było w Szpitalu Klinicznym im. dr. Józefa Babińskiego SP ZOZ w Krakowie, 4 232 pacjentów co stanowi 40,3% wszystkich osób leczonych stacjonarnie. W dalszej kolejności pod względem liczby leczonych był Wojewódzki Szpital Psychiatryczny w Andrychowie, w którym leczonych stacjonarnie było 1 002 pacjentów tj. 9,6% wszystkich leczonych stacjonarnie.

Spośród szpitali wieloprofilowych, które w swoich strukturach posiadają oddziały psychiatryczne najwięcej leczonych było w Szpitalu Wojewódzkim im. św. Łukasza SPZOZ w Tarnowie – 973 pacjentów (tj. 9,3% wszystkich leczonych), w dalszej kolejności w Szpitalu Specjalistycznym im. H. Klimontowicza w Gorlicach – 662 pacjentów (6,3% ogółu leczonych) oraz w Nowym Szpitalu w Olkuszu – 652 pacjentów (6,2% leczonych stacjonarnie).

Na oddziałach dziecięcych w sumie leczonych było 309 pacjentów (tj. 2,9% wszystkich leczonych stacjonarnie), w tym w Wojewódzkim Specjalistycznym Szpitalu Dziecięcym im. św. Ludwika w Krakowie 111 pacjentów, a w Szpitalu Uniwersyteckim w Krakowie 198 pacjentów – tabela 52.

Tabela 52. Leczeni stacjonarnie w szpitalach psychiatrycznych oraz wieloprofilowych w województwie małopolskim w 2020 roku (bez uzależnień).

Lp.	Nazwa Szpitala	Liczba leczonych	Liczba osobodni	Średni okres pobytu w dniach
1.	Szpital Kliniczny im. J. Babińskiego w Krakowie	4 232	172 249	40,7
2.	Wojewódzki Szpital Psychiatryczny w Andrychowie	1 002	28 945	29,7
3.	Szpital Specjalistyczny im. L. Rydygiera w Krakowie Sp. z o.o.	361	11 116	30,8
4.	Szpital Uniwersytecki w Krakowie	282	8 181	29,0
5.	Szpital Uniwersytecki w Krakowie – oddział dziecięcy	198	6 085	30,7
6.	Wojewódzki Specjalistyczny Szpital Dziecięcy im. św. Ludwika w Krakowie – oddział dziecięcy	111	3 104	28,0
7.	5 Wojskowy Szpital Kliniczny w Krakowie	430	14 818	34,5
8.	Szpital Specjalistyczny im. J. Śniadeckiego w Nowym Sączu	235	5 319	22,6
9.	Szpital Wojewódzki im. św. Łukasza SPZOZ w Tarnowie	973	21 429	22,0
10.	Szpital Powiatowy w Chrzanowie	435	8 587	19,7
11.	Szpital Specjalistyczny im. H. Klimontowicza w Gorlicach	662	11 325	17,1
12.	Podhalański Szpital Specjalistyczny im. Jana Pawła II w Nowym Targu	601	14 842	24,7
13.	Nowy Szpital w Olkuszu	652	17 456	26,8
14.	Szpital Powiatowy im. św. Maksymiliana w Oświęcimiu	315	10 580	33,6
SUMA		10 489	334 036	31,8

Źródło: Opracowanie własne Departamentu Zdrowia, Rodziny, Równego Traktowania i Polityki Społecznej UMWM na podstawie formularzy sprawozdawczych, MZ-29 oraz MZ-30.

Rok 2021:

W 2021 roku leczonych w systemie stacjonarnym w województwie małopolskim było 12 428 pacjentów. Najwięcej leczonych było w Szpitalu Klinicznym im. dr. Józefa Babińskiego SP ZOZ w Krakowie, 4 901 pacjentów co stanowi 39,4% wszystkich osób leczonych stacjonarnie. W dalszej kolejności pod względem liczby leczonych był Wojewódzki Szpital Psychiatryczny w Andrychowie, w którym leczonych stacjonarnie było 1 404 pacjentów tj. 11,3% wszystkich leczonych stacjonarnie.

Spośród szpitali wieloprofilowych, które w swoich strukturach posiadają oddziały psychiatryczne najwięcej leczonych było w Szpitalu Wojewódzkim im. św. Łukasza SPZOZ w Tarnowie – 1 040 pacjentów (tj. 8,4% wszystkich leczonych), w dalszej kolejności w Podhalańskim Szpitalu Specjalistycznym im. Jana Pawła II w Nowym Targu – 978 pacjentów (7,9% ogółu leczonych) oraz w Szpitalu Specjalistycznym im. H. Klimontowicza w Gorlicach – 708 pacjentów (5,7% leczonych stacjonarnie).

Na oddziałach dziecięcych w sumie leczonych było 516 pacjentów (tj. 4,2% wszystkich leczonych stacjonarnie), w tym w Wojewódzkim Specjalistycznym Szpitalu Dziecięcym im. św. Ludwika w Krakowie 234 pacjentów, a w Szpitalu Uniwersyteckim w Krakowie 282 pacjentów – tabela 53.

Tabela 53. Leczeni stacjonarnie w szpitalach psychiatrycznych oraz wieloprofilowych w województwie małopolskim w 2021 roku (bez uzależnień).

Lp.	Nazwa Szpitala	Liczba leczonych	Liczba osobodni	Średni okres pobytu w dniach
1.	Szpital Kliniczny im. J. Babińskiego w Krakowie	4 901	183 901	37,5
2.	Wojewódzki Szpital Psychiatryczny w Andrychowie	1 404	36 190	25,8
3.	Szpital Specjalistyczny im. L. Rydygiera w Krakowie Sp. z o.o.	381	11 105	29,1
4.	Szpital Uniwersytecki w Krakowie	359	11 937	33,3
5.	Szpital Uniwersytecki w Krakowie – oddział dziecięcy	282	10 613	37,6
6.	Wojewódzki Specjalistyczny Szpital Dziecięcy im. św. Ludwika w Krakowie – oddział dziecięcy	234	5 105	21,8
7.	5 Wojskowy Szpital Kliniczny w Krakowie	471	16 423	34,9
8.	Szpital Specjalistyczny im. J. Śniadeckiego w Nowym Sączu	331	7 651	23,1
9.	Szpital Wojewódzki im. św. Łukasza SPZOZ w Tarnowie	1 040	21 849	21,0
10.	Szpital Powiatowy w Chrzanowie	315	4 869	18,6
11.	Szpital Specjalistyczny im. H. Klimontowicza w Gorlicach	708	13 657	19,3
12.	Podhalański Szpital Specjalistyczny im. Jana Pawła II w Nowym Targu	978	14 585	14,9
13.	Nowy Szpital w Olkuszu	702	21 699	30,9
14.	Szpital Powiatowy im. św. Maksymiliana w Oświęcimiu	322	11 491	35,7
SUMA		12 428	371 075	29,9

Źródło: Opracowanie własne Departamentu Zdrowia, Rodziny, Równego Traktowania i Polityki Społecznej UMWM na podstawie formularzy sprawozdawczych, MZ-29 oraz MZ-30.

Rok 2022:

W 2022 roku leczonych w systemie stacjonarnym w województwie małopolskim było 12 672 pacjentów. Najwięcej leczonych było w Szpitalu Klinicznym im. dr. Józefa Babińskiego SP ZOZ w Krakowie, 5 142 pacjentów co stanowi 40,6% wszystkich osób leczonych stacjonarnie. W dalszej kolejności pod względem liczby leczonych był Wojewódzki Szpital Psychiatryczny w Andrychowie, w którym leczonych stacjonarnie było 1 214 pacjentów tj. 9,6% wszystkich leczonych stacjonarnie.

Spośród szpitali wieloprofilowych, które w swoich strukturach posiadają oddziały psychiatryczne najwięcej leczonych było w Szpitalu Wojewódzkim im. św. Łukasza SPZOZ w Tarnowie – 914 pacjentów (tj. 7,2% wszystkich leczonych), w dalszej kolejności w Podhalańskim Szpitalu Specjalistycznym im. Jana Pawła II w Nowym Targu – 900 pacjentów (7,1% ogółu leczonych) oraz w Szpitalu Specjalistycznym im. H. Klimontowicza w Gorlicach – 714 pacjentów (5,6% leczonych stacjonarnie).

W 2022 roku w Szpitalu Klinicznym im. dr. Józefa Babińskiego SP ZOZ w Krakowie uruchomiony został stacjonarny oddział psychiatryczny dla dzieci i młodzieży. Na oddziałach dziecięcych w sumie leczonych było 898 pacjentów (tj. 7,1% wszystkich leczonych stacjonarnie), w tym: w Szpitalu Klinicznym im. dr. Józefa Babińskiego SP ZOZ w Krakowie 301 pacjentów, w Wojewódzkim Specjalistycznym Szpitalu Dziecięcym im. św. Ludwika w Krakowie 273 pacjentów, a w Szpitalu Uniwersyteckim w Krakowie 324 pacjentów – tabela 54.

Tabela 54. Leczeni stacjonarnie w szpitalach psychiatrycznych oraz wieloprofilowych w województwie małopolskim w 2022 roku (bez uzależnień).

Lp.	Nazwa Szpitala	Liczba leczonych	Liczba osobodni	Średni okres pobytu w dniach
1.	Szpital Kliniczny im. J. Babińskiego w Krakowie	4 841	191 505	39,6
2.	Szpital Kliniczny im. J. Babińskiego w Krakowie – oddział dziecięcy	301	6 968	23,1
3.	Wojewódzki Szpital Psychiatryczny w Andrychowie	1 214	34 853	28,7
4.	Szpital Specjalistyczny im. L. Rydygiera w Krakowie Sp. z o.o.	383	11 843	30,9
5.	Szpital Uniwersytecki w Krakowie	446	16 075	36,0
6.	Szpital Uniwersytecki w Krakowie – oddział dziecięcy	324	11 077	34,2
7.	Wojewódzki Specjalistyczny Szpital Dziecięcy im. św. Ludwika w Krakowie – oddział dziecięcy	273	4 672	17,1
8.	5 Wojskowy Szpital Kliniczny w Krakowie	533	16 809	31,5
9.	Szpital Specjalistyczny im. J. Śniadeckiego w Nowym Sączu	332	8 766	26,4
10.	Szpital Wojewódzki im. św. Łukasza SPZOZ w Tarnowie	914	23 654	25,9
11.	Szpital Powiatowy w Chrzanowie	462	7 814	16,9
12.	Szpital Specjalistyczny im. H. Klimontowicza w Gorlicach	714	14 322	20,1
13.	Podhalański Szpital Specjalistyczny im. Jana Pawła II w Nowym Targu	900	14 105	15,7
14.	Nowy Szpital w Olkuszu	685	20 280	29,6
15.	Szpital Powiatowy im. św. Maksymiliana w Oświęcimiu	350	12 911	36,9
SUMA		12 672	395 654	31,2

Źródło: Opracowanie własne Departamentu Zdrowia, Rodziny, Równego Traktowania i Polityki Społecznej UMWM na podstawie formularzy sprawozdawczych, MZ-29 oraz MZ-30.

Podsumowanie lat 2017-2022:

Porównanie danych za lata 2017-2022 pokazuje, że najwięcej pacjentów leczonych stacjonarnie było w 2017 roku (tj. 13 650 osób), najmniej było w 2020 roku (tj. 10 489 osób). W porównaniu do 2017 roku, w 2022 roku nastąpił spadek liczby leczonych stacjonarnie o 978 osób. Najwyższy wskaźnik średniego okresu pobytu w dniach odnotowano w 2017 roku tj. 34,7, najniższy w 2021 roku 29,8 – tabela 55.

Tabela 55. Leczeni stacjonarnie w szpitalach psychiatrycznych oraz wieloprofilowych w województwie małopolskim w latach 2017-2022 (bez uzależnień).

Rok	Liczba leczonych	Liczba osobodni	Średni okres pobytu w dniach
2017	13 650	473 557	34,7
2018	13 445	457 561	34,0
2019	13 550	448 615	33,1
2020	10 489	334 036	31,8
2021	12 428	371 075	29,9
2022	12 672	395 654	31,2
SUMA	76 234	2 480 498	32,5

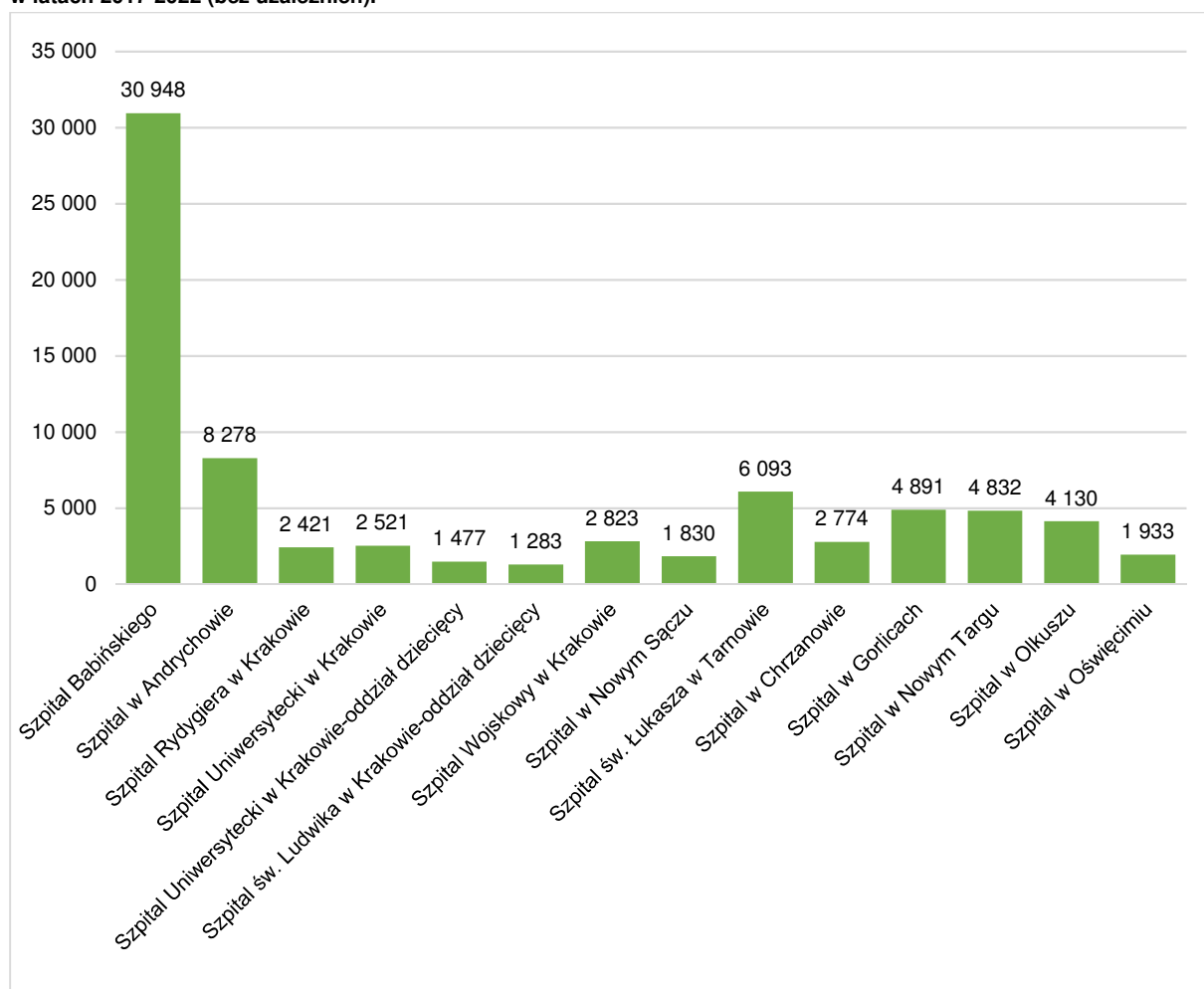
Źródło: Opracowanie własne Departamentu Zdrowia, Rodziny, Równego Traktowania i Polityki Społecznej UMWM na podstawie formularzy sprawozdawczych, MZ-29 oraz MZ-30.

W latach 2017-2022 najczęściej leczonych było w Szpitalu Klinicznym im. dr. Józefa Babińskiego SP ZOZ w Krakowie, 30 948 pacjentów co stanowi 40,6% wszystkich osób leczonych stacjonarnie. Wynika to z faktu, że Szpital ten zaliczany jest do jednostek jednoprofilowych i jest największą, a zarazem wiodącą jednostką w zakresie leczenia psychiatrycznego na terenie województwa małopolskiego, dodatkowo posiada największą liczbę łóżek. W dalszej kolejności pod względem liczby leczonych był Wojewódzki Szpital Psychiatryczny w Andrychowie, w którym leczonych stacjonarnie było w tym okresie 8 278 pacjentów tj. 10,9% wszystkich leczonych stacjonarnie. Wojewódzki Szpital Psychiatryczny w Andrychowie zaliczany jest do jednostek jednoprofilowych i jest drugą, po Szpitalu Babińskiego, jednostką pod względem udzielanych świadczeń w zakresie leczenia psychiatrycznego oraz ilości posiadanych łóżek na terenie województwa małopolskiego.

Spośród szpitali wieloprofilowych, które w swoich strukturach posiadają oddziały psychiatryczne najczęściej leczonych w ciągu ostatnich sześciu lat było w Szpitalu Wojewódzkim im. św. Łukasza SPZOZ w Tarnowie – 6 093 pacjentów (tj. 8,0% wszystkich leczonych), w dalszej kolejności w Szpitalu Specjalistycznym im. H. Klimontowicza w Gorlicach – 4 891 pacjentów (6,4% ogółu leczonych) oraz w Podhalańskim Szpitalu Specjalistycznym im. Jana Pawła II w Nowym Targu – 4 832 pacjentów (6,3% ogółu leczonych).

Na oddziałach dziecięcych w sumie leczonych było 3 061 pacjentów (tj. 4,0% wszystkich leczonych stacjonarnie), w tym: w Szpitalu Klinicznym im. dr. Józefa Babińskiego SP ZOZ w Krakowie 301 pacjentów (2022 rok) w Wojewódzkim Specjalistycznym Szpitalu Dziecięcym im. św. Ludwika w Krakowie 1 283 pacjentów, a w Szpitalu Uniwersyteckim w Krakowie 1 477 pacjentów – wykres 12.

Wykres 12. Leczeni stacjonarnie w szpitalach psychiatrycznych oraz wieloprofilowych w województwie małopolskim w latach 2017-2022 (bez uzależnień).



Źródło: Opracowanie własne Departamentu Zdrowia, Rodziny, Równego Traktowania i Polityki Społecznej UMWM, na podstawie danych uzyskanych z Małopolskiego Urzędu Wojewódzkiego w Krakowie.

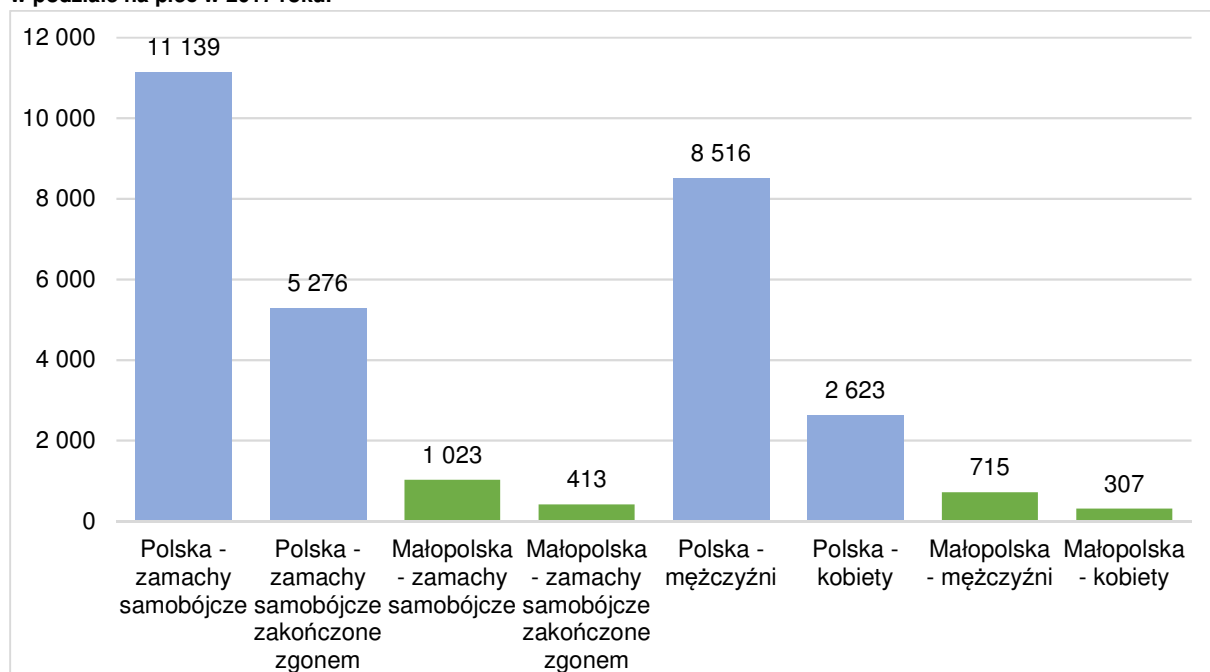
1.6. Samobójstwa w Małopolsce

Rok 2017:

W Polsce w 2017 roku samobójstwo próbowano popełnić 11 139 razy (razem zamachy samobójcze zakończone zgonem oraz z powodu różnych okoliczności nie skutkujące zgonem), co w stosunku do 2016 roku wskazuje na wzrost liczby zamachów samobójczych o 1 278 osób. Spośród wszystkich prób samobójczych w Polsce 5 276 osób (tj. 47,4% wszystkich prób samobójczych) zmarło w wyniku samobójstwa.

Z analizy danych wynika, że w 2017 roku na terenie Małopolski 1 023 osoby (tj. 9,2% zamachów samobójczych popełnionych na terenie Polski) targnęło się na swoje życie, co wskazuje na spadek liczby zamachów samobójczych w stosunku do 2016 roku o 6 osób. Spośród liczby ogółem w 2017 roku odnotowano 414 przypadków (tj. 40,5% wszystkich prób samobójczych) zamachów samobójczych zakończonych zgonem. W 2017 roku w Polsce 76,5% zamachów samobójczych zostało popełnionych przez mężczyzn (8 516 mężczyzn), zaś przez kobiety 2 623 próby. W Małopolsce w 2017 roku 715 mężczyzn dokonało zamachu samobójczego (69,9% wszystkich zamachów samobójczych w Małopolsce) oraz 307 kobiet – wykres 13.

Wykres 13. Liczba zamachów samobójczych ogółem (łącznie zamachów samobójczych zakończonych zgonem oraz nieskutkujących zgonem) do liczby prób zamachów samobójczych skutkujących zgonem na terenie Polski i Małopolski w podziale na płeć w 2017 roku.



Źródło: Opracowanie własne Departamentu Zdrowia, Rodziny, Równego Traktowania i Polityki Społecznej UMWM na podstawie danych ze strony internetowej www.policja.pl.

Z danych wynika, że w 2017 roku najczęściej zamachów samobójczych ogółem (łącznie zamachy samobójcze zakończone zgonem oraz nie skutkujące zgonem) dokonywali młodzi ludzie tj. w wieku 19-24 lata – 112 (tj. 11,0% wszystkich prób samobójczych), w dalszej kolejności były to osoby w wieku 25-29 lat oraz 35-39 lat – po 98 osób. W przypadku zamachów samobójczych zakończonych zgonem najczęściej dokonywały ich osoby w wieku średnim tj. 55-59 lat – 51 (tj. 12,3% wszystkich zamachów samobójczych zakończonych zgonem), w dalszej kolejności były to osoby w wieku 40-44 lata – 39 przypadków – tabela 56, wykres 14.

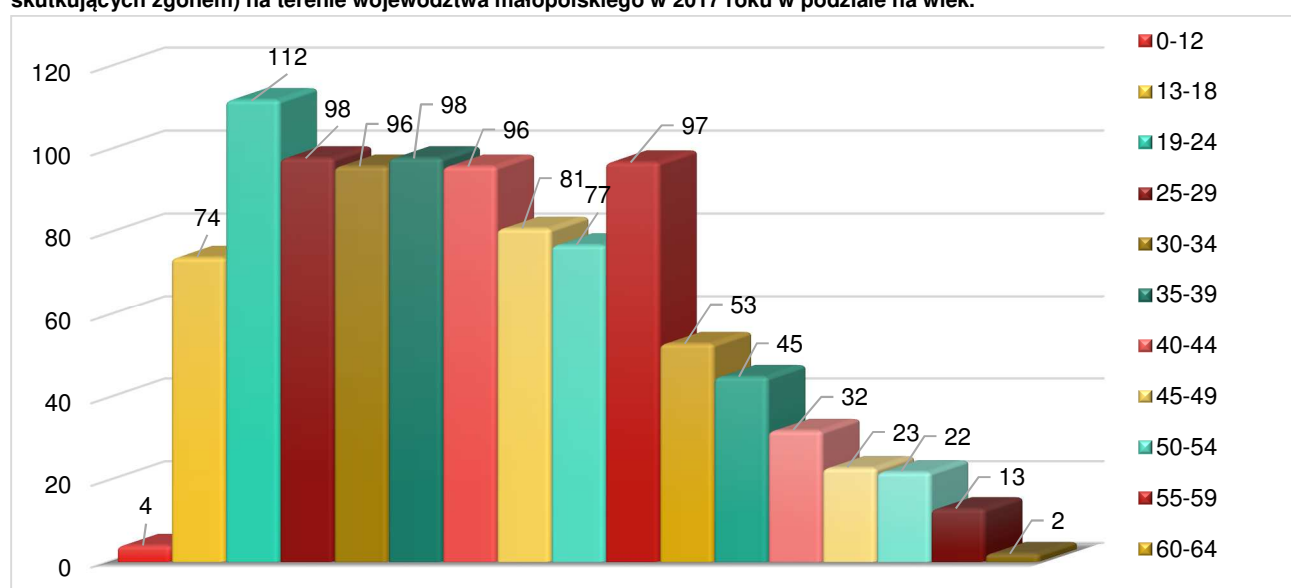
Tabela 56. Liczba zamachów samobójczych ogółem (łącznie zamachów samobójczych zakończonych zgonem oraz nieskutkujących zgonem) na terenie województwa małopolskiego w 2017 roku w podziale na wiek.

Rok	Przedział wiekowy																SUMA	
	0-12	13-18	19-24	25-29	30-34	35-39	40-44	45-49	50-54	55-59	60-64	65-69	70-74	75-79	80-84	85+		wiek nieustalony
2017	4	74	112	98	96	98	96	81	77	97	53	45	32	23	22	13	2	1 023
	0*	10*	25*	32*	34*	36*	39*	31*	29*	51*	36*	34*	19*	17*	12*	8*	1*	414*

* Liczba samobójstw zakończonych zgonem.

Źródło: Opracowanie własne Departamentu Zdrowia, Rodziny, Równego Traktowania i Polityki Społecznej UMWM na podstawie danych ze strony internetowej www.policja.pl.

Wykres 14. Liczba zamachów samobójczych ogółem (łącznie zamachów samobójczych zakończonych zgonem oraz nie skutkujących zgonem) na terenie województwa małopolskiego w 2017 roku w podziale na wiek.



Źródło: Opracowanie własne Departamentu Zdrowia, Rodziny, Równego Traktowania i Polityki Społecznej UMWM na podstawie danych ze strony internetowej www.policja.pl.

Dane poniżej przedstawiają stan świadomości samobójcy podczas dokonywania zamachu na swoje życie (dane jednej osoby mogą występować w kilku pozycjach). Spory odsetek osób podczas zamachu samobójczego był pod wpływem alkoholu – 311 osób, 284 z nich leczyły się psychicznie, a 176 osób nadużywało alkoholu – tabela 57.

Tabela 57. Liczba zamachów samobójczych ogółem (łącznie zamachów samobójczych zakończonych zgonem oraz nie skutkujących zgonem) na terenie województwa małopolskiego w 2017 roku z uwzględnieniem stanu świadomości i stanu zdrowia samobójcy.

Stan	Liczba osób*
Trzeźwy	115
Pod wpływem alkoholu	311
Pod wpływem środków odurzających	9
Pod wpływem leków	92
Pod wpływem środków zastępczych tzw. dopalaczy	2
Zakłócenie stanu świadomości nie ustalone	516
Choroba fizyczna	40
Trwałe kalectwo	4
Leczony psychicznie	284

Stan	Liczba osób*
Leczony z powodu alkoholizmu	41
Nadużywał alkoholu	176
Leczony z powodu narkomanii	4
Zatrzymania w izbie wytrzeźwień	10
Miał sprawę w komisji ds. przeciwdziałania alkoholizmowi	3
Używał narkotyków	6
Używał środków zastępczych tzw. dopalaczy	6
Brak informacji dot. stanu zdrowia	514

* dane mogą występować w kilku pozycjach

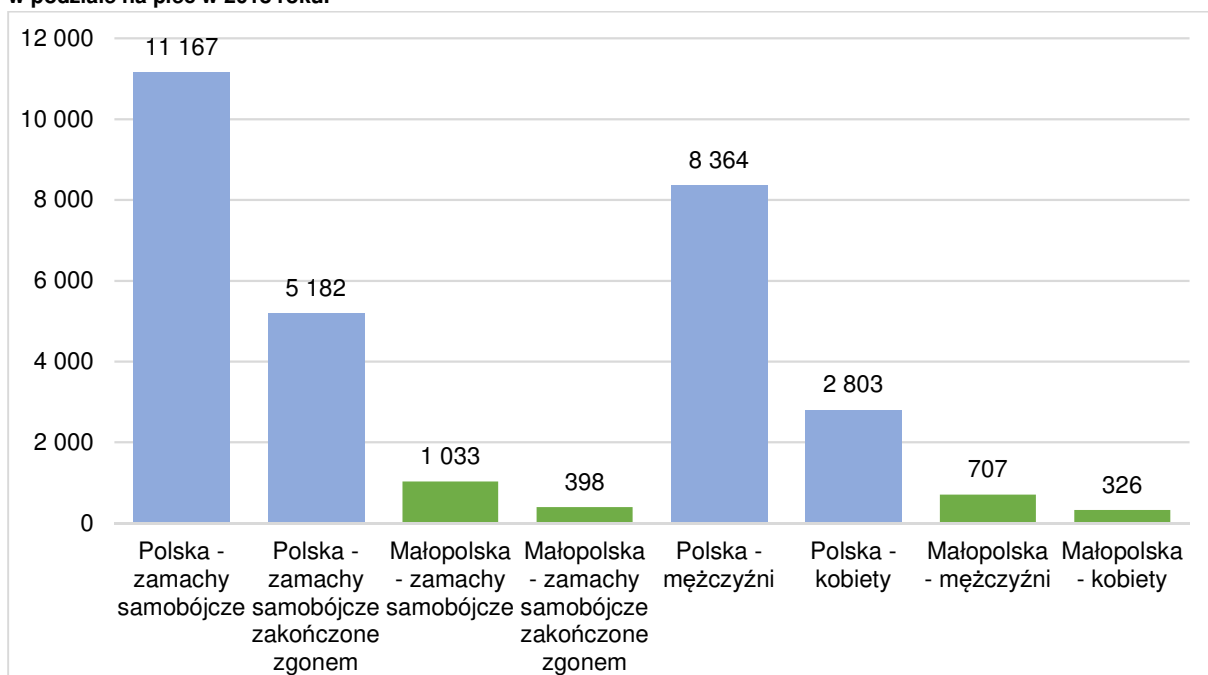
Źródło: Opracowanie własne Departamentu Zdrowia, Rodziny, Równego Traktowania i Polityki Społecznej UMWM na podstawie danych ze strony internetowej www.policja.pl.

Rok 2018:

W Polsce w 2018 roku samobójstwo próbowano popełnić 11 167 razy (razem zamachy samobójcze zakończone zgonem oraz z powodu różnych okoliczności nie skutkujące zgonem), co w stosunku do 2017 roku wskazuje na wzrost liczby zamachów samobójczych o 30 osób. Spośród wszystkich prób samobójczych w Polsce 5 182 osoby (tj. 46,4% wszystkich prób samobójczych) zmarły w wyniku samobójstwa.

Z analizy danych wynika, że w 2018 roku na terenie Małopolski 1 033 osoby (tj. 9,3% zamachów samobójczych popełnionych na terenie Polski) targnęło się na swoje życie, co wskazuje na wzrost liczby zamachów samobójczych w stosunku do 2017 roku o 10 osób. Spośród liczby ogółem w 2018 roku odnotowano 398 przypadków (tj. 38,5% wszystkich prób samobójczych) zamachów samobójczych zakończonych zgonem. W 2018 roku w Polsce 74,9% zamachów samobójczych zostało popełnionych przez mężczyzn (8 364 mężczyzn), zaś przez kobiety 2 803 próby. W Małopolsce w 2018 roku 707 mężczyzn dokonało zamachu samobójczego (68,4% wszystkich zamachów samobójczych w Małopolsce) oraz 326 kobiet – wykres 15.

Wykres 15. Liczba zamachów samobójczych ogółem (łącznie zamachów samobójczych zakończonych zgonem oraz nieskutkujących zgonem) do liczby prób zamachów samobójczych skutkujących zgonem na terenie Polski i Małopolski w podziale na płeć w 2018 roku.



Źródło: Opracowanie własne Departamentu Zdrowia, Rodziny, Równego Traktowania i Polityki Społecznej UMWM na podstawie danych ze strony internetowej www.policja.pl.

Z danych wynika, że w 2018 roku najczęściej zamachów samobójczych ogółem (łącznie zamachy samobójcze zakończone zgonem oraz nie skutkujące zgonem) dokonywali ludzie w wieku 40-44 – 112 (tj. 10,8% wszystkich prób samobójczych), w dalszej kolejności były to osoby w wieku 19-24 lat – 109 osób, 30-34 lat- 108 osób oraz 45-49 lat 107 osób. W przypadku zamachów samobójczych zakończonych zgonem najczęściej dokonywały ich osoby w wieku średnim tj. 45-49 lat – 53 (tj. 13,3% wszystkich zamachów samobójczych zakończonych zgonem), w dalszej kolejności były to osoby w wieku 60-64 lata – 43 przypadki – tabela 58, wykres 16.

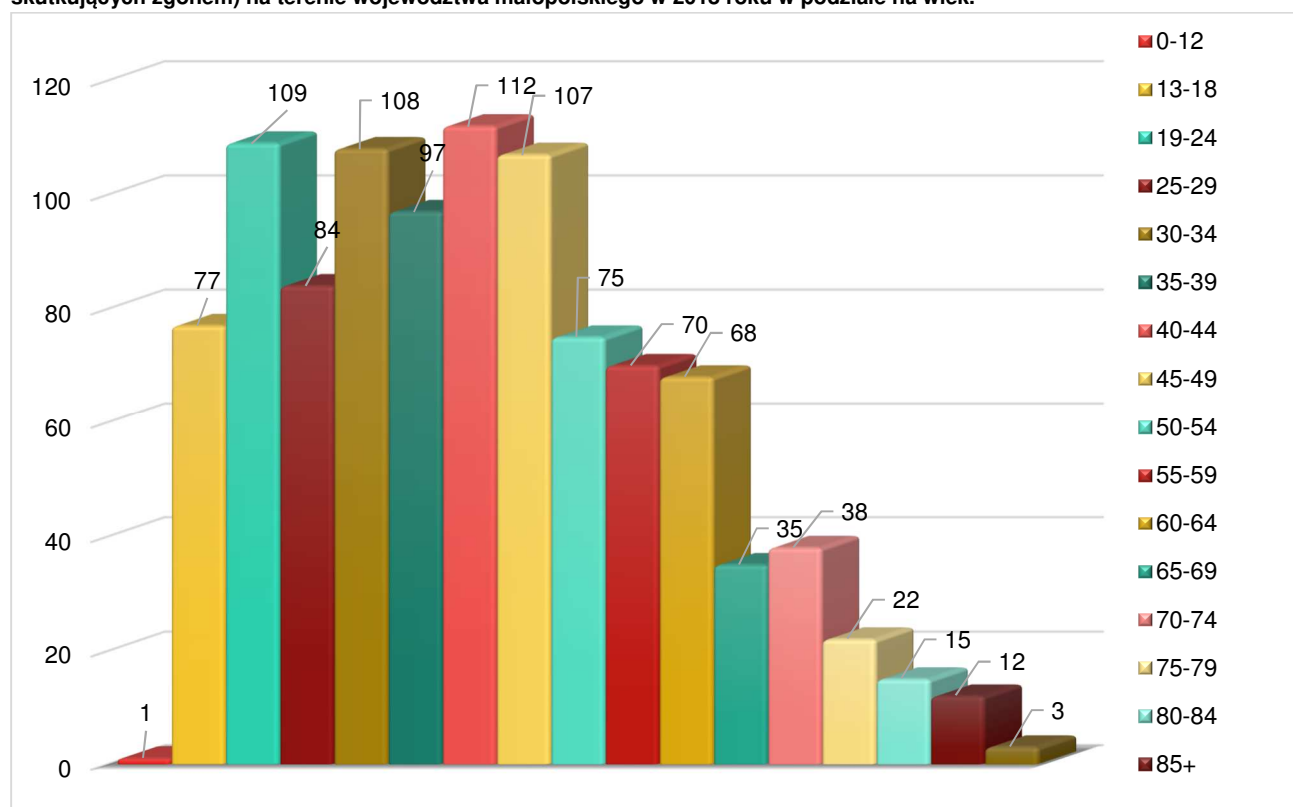
Tabela 58. Liczba zamachów samobójczych ogółem (łącznie zamachów samobójczych zakończonych zgonem oraz nieskutkujących zgonem) na terenie województwa małopolskiego w 2018 roku w podziale na wiek.

Rok	Przedział wiekowy																SUMA	
	0-12	13-18	19-24	25-29	30-34	35-39	40-44	45-49	50-54	55-59	60-64	65-69	70-74	75-79	80-84	85+		wiek nieustalony
2018	1	77	109	84	108	97	112	107	75	70	68	35	38	22	15	12	3	1 033
	0*	6*	21*	23*	35*	22*	36*	53*	39*	38*	43*	24*	26*	14*	11*	5*	2*	398*

* Liczba samobójstw zakończonych zgonem.

Źródło: Opracowanie własne Departamentu Zdrowia, Rodziny, Równego Traktowania i Polityki Społecznej UMWM na podstawie danych ze strony internetowej www.policja.pl.

Wykres 16. Liczba zamachów samobójczych ogółem (łącznie zamachów samobójczych zakończonych zgonem oraz nie skutkujących zgonem) na terenie województwa małopolskiego w 2018 roku w podziale na wiek.



Źródło: Opracowanie własne Departamentu Zdrowia, Rodziny, Równego Traktowania i Polityki Społecznej UMWM na podstawie danych ze strony internetowej www.policja.pl.

Dane poniżej przedstawiają stan świadomości samobójcy podczas dokonywania zamachu na swoje życie (dane jednej osoby mogą występować w kilku pozycjach). Spory odsetek osób podczas zamachu samobójczego był pod wpływem alkoholu – 317 osób, 317 z nich leczyły się psychicznie, a 175 osób nadużywało alkoholu – tabela 59.

Tabela 59. Liczba zamachów samobójczych ogółem (łącznie zamachów samobójczych zakończonych zgonem oraz nie skutkujących zgonem) na terenie województwa małopolskiego w 2018 roku z uwzględnieniem stanu świadomości i stanu zdrowia samobójcy.

Stan	Liczba osób*
Trzeźwy	143
Pod wpływem alkoholu	317
Pod wpływem środków odurzających	8
Pod wpływem leków	114
Pod wpływem środków zastępczych tzw. dopalaczy	1
Zakłócenie stanu świadomości nie ustalone	482
Choroba fizyczna	43
Trwałe kalectwo	11
Leczony psychicznie	317
Leczony z powodu alkoholizmu	42
Nadużywał alkoholu	175
Leczony z powodu narkomanii	1
Zatrzymania w izbie wytrzeźwień	4
Miał sprawę w komisji ds. przeciwdziałania alkoholizmowi	1
Używał narkotyków	10
Używał środków zastępczych tzw. dopalaczy	5
Brak informacji dot. stanu zdrowia	488

* dane mogą występować w kilku pozycjach

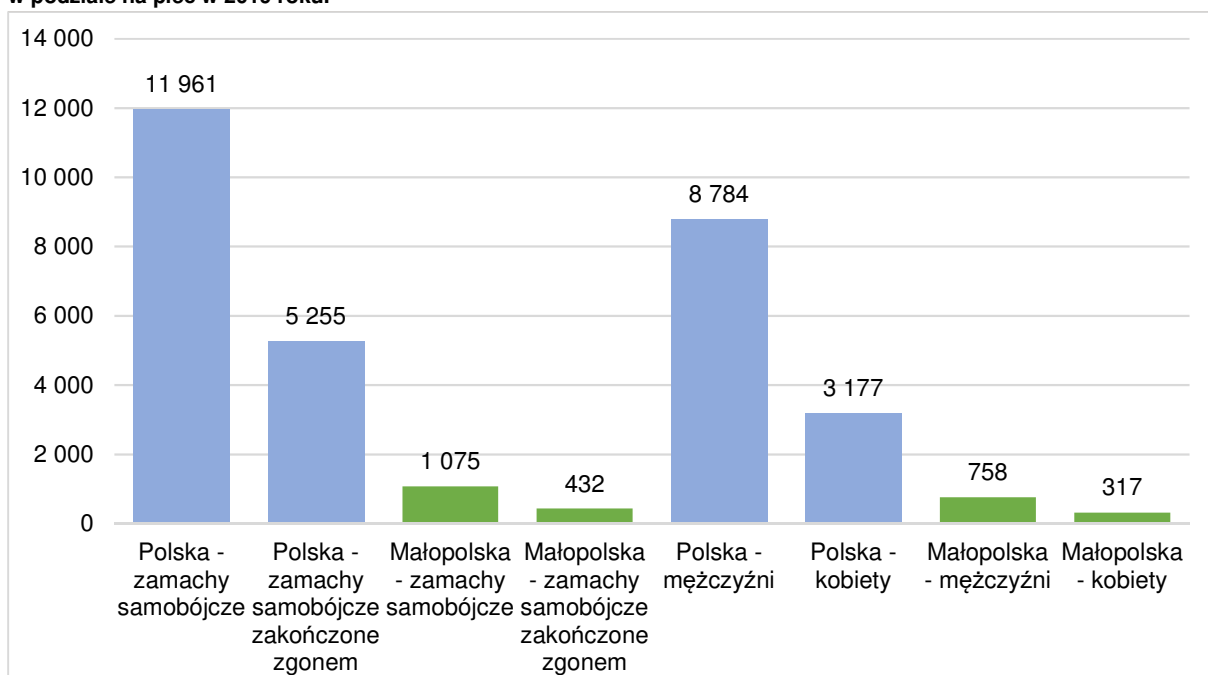
Źródło: Opracowanie własne Departamentu Zdrowia, Rodziny, Równego Traktowania i Polityki Społecznej UMWM na podstawie danych ze strony internetowej www.policja.pl.

Rok 2019:

W Polsce w 2019 roku samobójstwo próbowano popełnić 11 961 razy (razem zamachy samobójcze zakończone zgonem oraz z powodu różnych okoliczności nie skutkujące zgonem), co w stosunku do 2018 roku wskazuje na wzrost liczby zamachów samobójczych o 794 próby. Spośród wszystkich prób samobójczych w Polsce 5 255 osób (tj. 43,9% wszystkich prób samobójczych) zmarło w wyniku samobójstwa.

Z analizy danych wynika, że w 2019 roku na terenie Małopolski 1 075 osób (tj. 9,0% zamachów samobójczych popełnionych na terenie Polski) targnęło się na swoje życie, co wskazuje na wzrost liczby zamachów samobójczych w stosunku do 2018 roku o 42. Spośród liczby ogółem w 2019 roku odnotowano 432 przypadki (tj. 40,2% wszystkich prób samobójczych) zamachów samobójczych zakończonych zgonem. W 2019 roku w Polsce 73,4% zamachów samobójczych zostało popełnionych przez mężczyzn (8 784 mężczyzn), zaś przez kobiety 3 177 prób. W Małopolsce w 2019 roku 758 mężczyzn dokonało zamachu samobójczego (70,5% wszystkich zamachów samobójczych w Małopolsce) oraz 317 kobiet – wykres 17.

Wykres 17. Liczba zamachów samobójczych ogółem (łącznie zamachów samobójczych zakończonych zgonem oraz nieskutkujących zgonem) do liczby prób zamachów samobójczych skutkujących zgonem na terenie Polski i Małopolski w podziale na płeć w 2019 roku.



Źródło: Opracowanie własne Departamentu Zdrowia, Rodziny, Równego Traktowania i Polityki Społecznej UMWM na podstawie danych ze strony internetowej www.policja.pl.

Z danych wynika, że w 2019 roku najczęściej zamachów samobójczych ogółem (łącznie zamachy samobójcze zakończone zgonem oraz nie skutkujące zgonem) dokonywali ludzie w wieku 35-39 lat – 112 (tj. 10,4% wszystkich prób samobójczych), w dalszej kolejności były to osoby w wieku 30-34 lata – 108 osób, 19-24 lata – 107 osób oraz 40-44 lata – 99 osób. W przypadku zamachów samobójczych zakończonych zgonem najczęściej dokonywały ich osoby w wieku 55-59 lat – 45 osób (tj. 10,4% wszystkich zamachów samobójczych zakończonych zgonem), w dalszej kolejności były to osoby w wieku 60-64 lata – 43 przypadki oraz w wieku 19-24 lata – 41 osób – tabela 60, wykres 18.

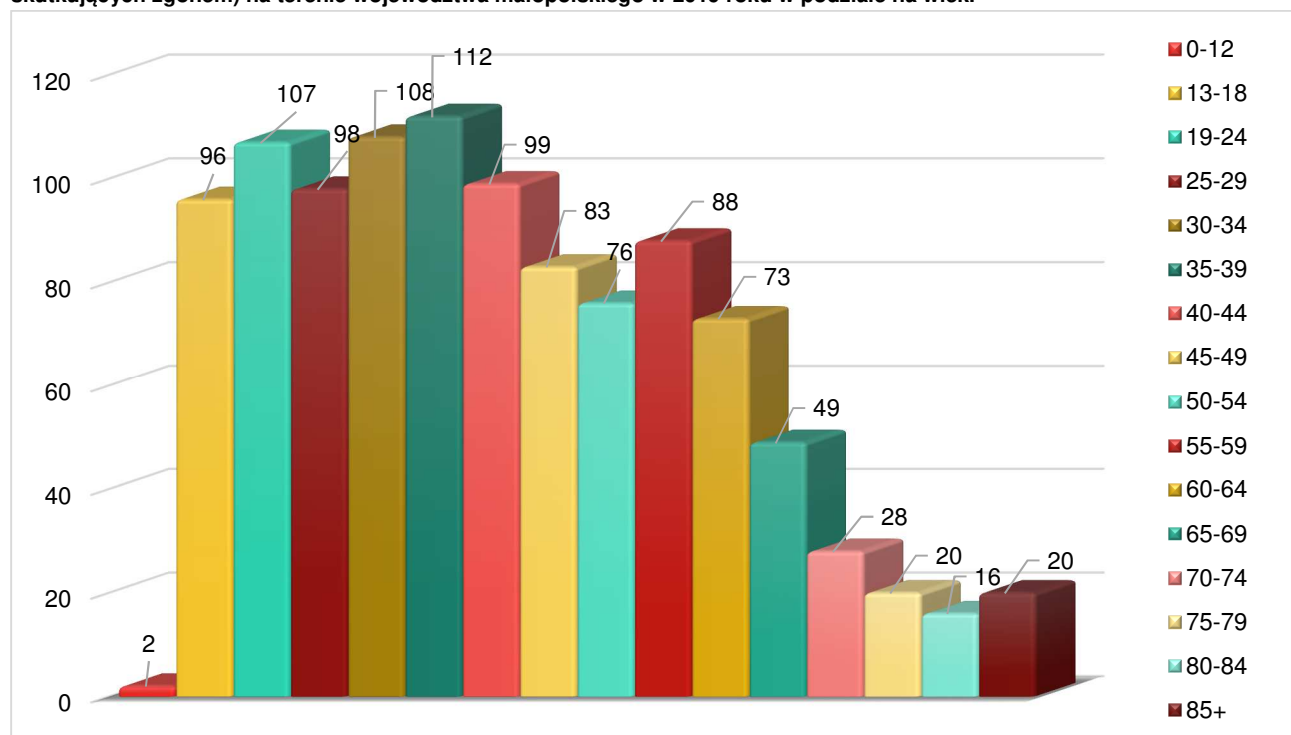
Tabela 60. Liczba zamachów samobójczych ogółem (łącznie zamachów samobójczych zakończonych zgonem oraz nieskutkujących zgonem) na terenie województwa małopolskiego w 2019 roku w podziale na wiek.

Rok	Przedział wiekowy																SUMA	
	0-12	13-18	19-24	25-29	30-34	35-39	40-44	45-49	50-54	55-59	60-64	65-69	70-74	75-79	80-84	85+		wiek nieustalony
2019	2	96	107	98	108	112	99	83	76	88	73	49	28	20	16	20	0	1 075
	1*	9*	41*	32*	38*	37*	30*	30*	34*	45*	43*	30*	20*	14*	12*	16*	0*	432*

* Liczba samobójstw zakończonych zgonem.

Źródło: Opracowanie własne Departamentu Zdrowia, Rodziny, Równego Traktowania i Polityki Społecznej UMWM na podstawie danych ze strony internetowej www.policja.pl.

Wykres 18. Liczba zamachów samobójczych ogółem (łącznie zamachów samobójczych zakończonych zgonem oraz nie skutkujących zgonem) na terenie województwa małopolskiego w 2019 roku w podziale na wiek.



Źródło: Opracowanie własne Departamentu Zdrowia, Rodziny, Równego Traktowania i Polityki Społecznej UMWM na podstawie danych ze strony internetowej www.policja.pl.

Z uzyskanych danych wynika, że w 2019 roku w Małopolsce 345 osób popełniających zamach samobójczy było pod wpływem alkoholu, a 186 osób nadużywało alkoholu. Natomiast 309 osób było leczona psychiatrycznie (dane jednej osoby mogą występować w kilku pozycjach) – tabela 61.

Tabela 61. Liczba zamachów samobójczych ogółem (łącznie zamachów samobójczych zakończonych zgonem oraz nie skutkujących zgonem) na terenie województwa małopolskiego w 2019 roku z uwzględnieniem stanu świadomości i stanu zdrowia samobójcy.

Stan	Liczba osób*
Trzeźwy	144
Pod wpływem alkoholu	345
Pod wpływem środków odurzających	3
Pod wpływem leków	118
Pod wpływem środków zastępczych tzw. dopalaczy	1
Zakłócenie stanu świadomości nie ustalone	489
Choroba fizyczna	50
Trwałe kalectwo	8
Leczony psychicznie	309
Leczony z powodu alkoholizmu	36
Nadużywał alkoholu	186
Leczony z powodu narkomanii	3
Zatrzymania w izbie wytrzeźwień	5
Miał sprawę w komisji ds. przeciwdziałania alkoholizmowi	4
Używał narkotyków	1
Używał środków zastępczych tzw. dopalaczy	0
Brak informacji dot. stanu zdrowia	530

* dane mogą występować w kilku pozycjach

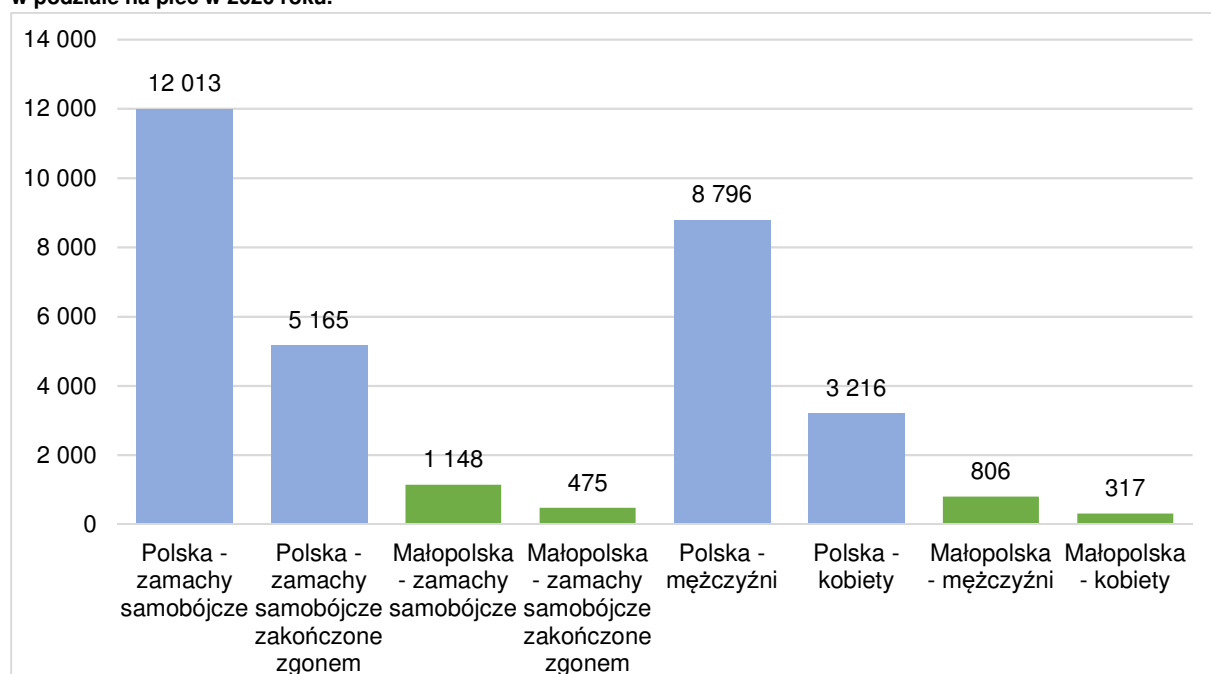
Źródło: Opracowanie własne Departamentu Zdrowia, Rodziny, Równego Traktowania i Polityki Społecznej UMWM na podstawie danych ze strony internetowej www.policja.pl.

Rok 2020:

W Polsce w 2020 roku samobójstwo próbowano popełnić 12 013 razy (razem zamachy samobójcze zakończone zgonem oraz z powodu różnych okoliczności nie skutkujące zgonem), co w stosunku do 2019 roku wskazuje na wzrost liczby zamachów samobójczych o 52 próby. Spośród wszystkich prób samobójczych w Polsce 5 165 osób (tj. 43,0% wszystkich prób samobójczych) zmarło w wyniku samobójstwa.

Z analizy danych wynika, że w 2020 roku na terenie Małopolski 1 148 osób (tj. 9,6% zamachów samobójczych popełnionych na terenie Polski) targnęło się na swoje życie, co wskazuje na wzrost liczby zamachów samobójczych w stosunku do 2019 roku o 73. Spośród liczby ogółem w 2020 roku odnotowano 475 przypadków (tj. 41,4% wszystkich prób samobójczych) zamachów samobójczych zakończonych zgonem. W 2020 roku w Polsce 73,2% zamachów samobójczych zostało popełnionych przez mężczyzn (8 796 mężczyzn), zaś przez kobiety 3 216 prób. W Małopolsce w 2020 roku 806 mężczyzn dokonało zamachu samobójczego (70,2% wszystkich zamachów samobójczych w Małopolsce) oraz 342 kobiety – wykres 19.

Wykres 19. Liczba zamachów samobójczych ogółem (łącznie zamachów samobójczych zakończonych zgonem oraz nieskutkujących zgonem) do liczby prób zamachów samobójczych skutkujących zgonem na terenie Polski i Małopolski w podziale na płeć w 2020 roku.



Źródło: Opracowanie własne Departamentu Zdrowia, Rodziny, Równego Traktowania i Polityki Społecznej UMWM na podstawie danych ze strony internetowej www.policja.pl.

Z danych wynika, że w 2020 roku najczęściej zamachów samobójczych ogółem (łącznie zamachy samobójcze zakończone zgonem oraz nie skutkujące zgonem) dokonywali ludzie w wieku 35-39 lat – 133 (tj. 11,6% wszystkich prób samobójczych), w dalszej kolejności były to osoby w wieku 40-44 lata – 128 osób, 19-24 lata – 120 osób oraz 30-34 lata – 110 osób. W przypadku zamachów samobójczych zakończonych zgonem najczęściej dokonywały ich osoby w wieku 65-69 lat – 52 osoby (tj. 11,0% wszystkich zamachów samobójczych zakończonych zgonem), w dalszej kolejności były to osoby w wieku 35-39 lat – 48 przypadków oraz w wieku 60-64 lata – 47 osób – tabela 62, wykres 20.

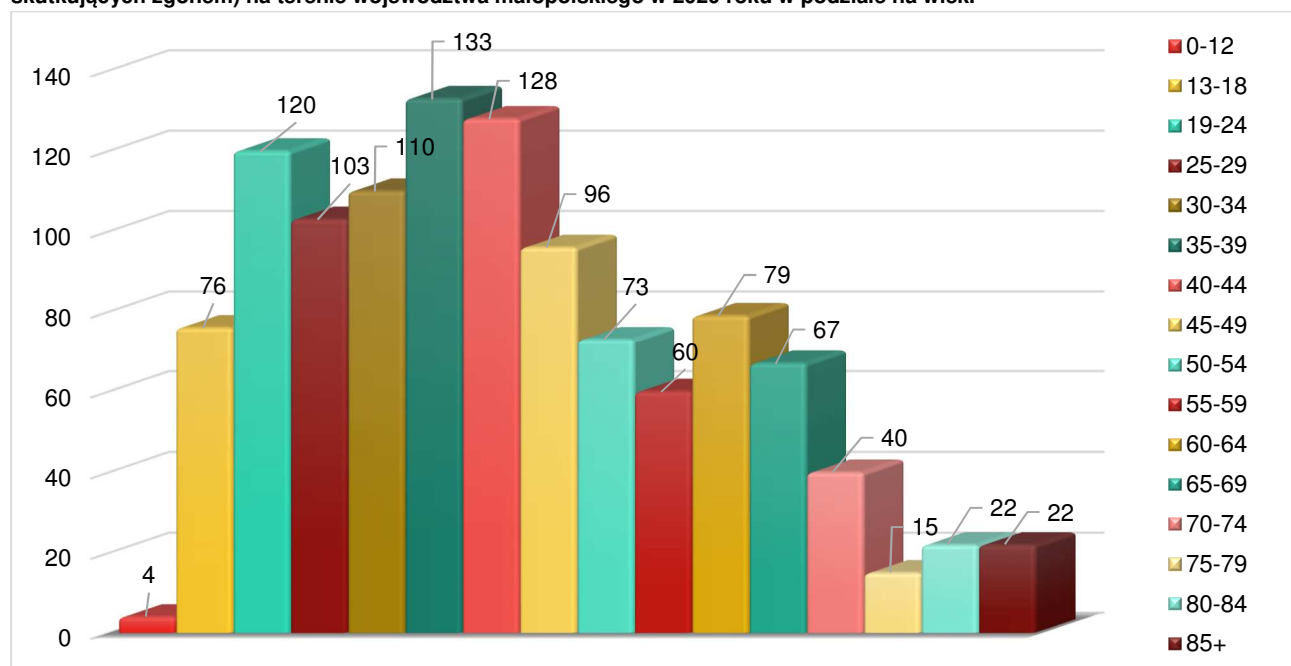
Tabela 62. Liczba zamachów samobójczych ogółem (łącznie zamachów samobójczych zakończonych zgonem oraz nieskutkujących zgonem) na terenie województwa małopolskiego w 2020 roku w podziale na wiek.

Rok	Przedział wiekowy																SUMA	
	0-12	13-18	19-24	25-29	30-34	35-39	40-44	45-49	50-54	55-59	60-64	65-69	70-74	75-79	80-84	85+		wiek nieustalony
2020	4	76	120	103	110	133	128	96	73	60	79	67	40	15	22	22	0	1 148
	0*	9*	37*	35*	35*	48*	42*	41*	37*	29*	47*	52*	22*	11*	17*	13*	0*	475*

* Liczba samobójstw zakończonych zgonem.

Źródło: Opracowanie własne Departamentu Zdrowia, Rodziny, Równego Traktowania i Polityki Społecznej UMWM na podstawie danych ze strony internetowej www.policja.pl.

Wykres 20. Liczba zamachów samobójczych ogółem (łącznie zamachów samobójczych zakończonych zgonem oraz nie skutkujących zgonem) na terenie województwa małopolskiego w 2020 roku w podziale na wiek.



Źródło: Opracowanie własne Departamentu Zdrowia, Rodziny, Równego Traktowania i Polityki Społecznej UMWM na podstawie danych ze strony internetowej www.policja.pl.

Z uzyskanych danych wynika, że w 2020 roku w Małopolsce 329 osób popełniających zamach samobójczy było pod wpływem alkoholu, a 171 osób nadużywało alkoholu. Natomiast 379 osób było leczona psychiatrycznie (dane jednej osoby mogą występować w kilku pozycjach) – tabela 63.

Tabela 63. Liczba zamachów samobójczych ogółem (łącznie zamachów samobójczych zakończonych zgonem oraz nie skutkujących zgonem) na terenie województwa małopolskiego w 2020 roku z uwzględnieniem stanu świadomości i stanu zdrowia samobójcy.

Stan	Liczba osób*
Trzeźwy	168
Pod wpływem alkoholu	329
Pod wpływem środków odurzających	9
Pod wpływem leków	140
Pod wpływem środków zastępczych tzw. dopalaczy	0
Zakłócenie stanu świadomości nie ustalone	541
Choroba fizyczna	48
Trwale kalectwo	11

Stan	Liczba osób*
Leczony psychicznie	379
Leczony z powodu alkoholizmu	49
Nadużywał alkoholu	171
Leczony z powodu narkomanii	11
Zatrzymania w izbie wytrzeźwień	5
Miał sprawę w komisji ds. przeciwdziałania alkoholizmowi	1
Używał narkotyków	9
Używał środków zastępczych tzw. dopalaczy	1
Brak informacji dot. stanu zdrowia	539

* dane mogą występować w kilku pozycjach

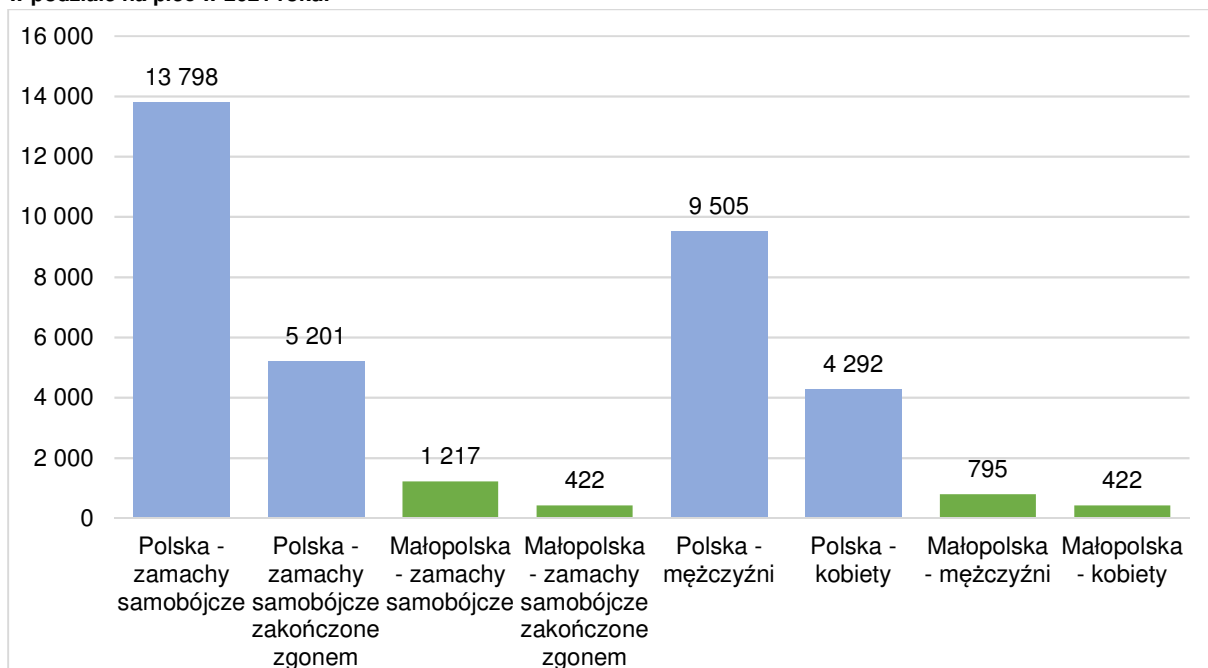
Źródło: Opracowanie własne Departamentu Zdrowia, Rodziny, Równego Traktowania i Polityki Społecznej UMWM na podstawie danych ze strony internetowej www.policja.pl.

Rok 2021:

W Polsce w 2021 roku samobójstwo próbowano popełnić 13 798 razy (razem zamachy samobójcze zakończone zgonem oraz z powodu różnych okoliczności nie skutkujące zgonem), co w stosunku do 2020 roku wskazuje na wzrost liczby zamachów samobójczych o 1 785 prób. Spośród wszystkich prób samobójczych w Polsce 5 201 osób (tj. 37,7% wszystkich prób samobójczych) zmarło w wyniku samobójstwa.

Z analizy danych wynika, że w 2021 roku na terenie Małopolski 1 217 osób (tj. 8,8% zamachów samobójczych popełnionych na terenie Polski) targnęło się na swoje życie, co wskazuje na wzrost liczby zamachów samobójczych w stosunku do 2020 roku o 69. Spośród liczby ogółem w 2021 roku odnotowano 422 przypadki (tj. 34,7% wszystkich prób samobójczych) zamachów samobójczych zakończonych zgonem. W 2021 roku w Polsce 68,9% zamachów samobójczych zostało popełnionych przez mężczyzn (9 505 mężczyzn), zaś przez kobiety 4 292 próby. W Małopolsce w 2021 roku 795 mężczyzn dokonało zamachu samobójczego (65,3% wszystkich zamachów samobójczych w Małopolsce) oraz 422 kobiety – wykres 21.

Wykres 21. Liczba zamachów samobójczych ogółem (łącznie zamachów samobójczych zakończonych zgonem oraz nieskutkujących zgonem) do liczby prób zamachów samobójczych skutkujących zgonem na terenie Polski i Małopolski w podziale na płeć w 2021 roku.



Źródło: Opracowanie własne Departamentu Zdrowia, Rodziny, Równego Traktowania i Polityki Społecznej UMWM na podstawie danych ze strony internetowej www.policja.pl.

Z danych wynika, że w 2021 roku najczęściej zamachów samobójczych ogółem (łącznie zamachy samobójcze zakończone zgonem oraz nie skutkujące zgonem) dokonywali ludzie w wieku w wieku 13-18 lat – 154 (tj. 12,7% wszystkich prób samobójczych), w dalszej kolejności były to osoby w wieku 19-24 lata – 145 osób, 35-39 lata – 126 osób oraz 30-34 lata – 118 osób. W przypadku zamachów samobójczych zakończonych zgonem najczęściej dokonywały ich osoby w wieku 35-39 lat – 47 osób (tj. 11,1% wszystkich zamachów samobójczych zakończonych zgonem), w dalszej kolejności były to osoby w wieku 45-49 lat – 39 przypadków oraz w wieku 60-64 lata – 38 osób – tabela 64, wykres 22.

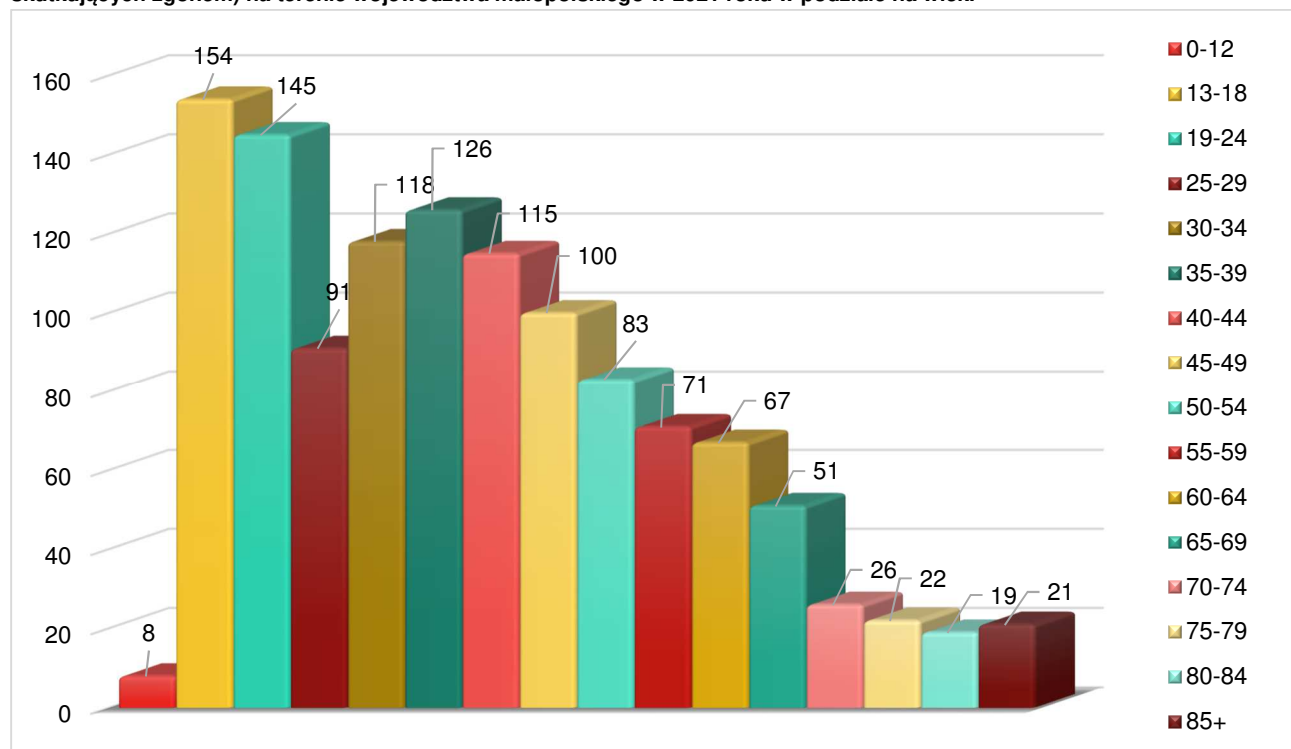
Tabela 64. Liczba zamachów samobójczych ogółem (łącznie zamachów samobójczych zakończonych zgonem oraz nieskutkujących zgonem) na terenie województwa małopolskiego w 2021 roku w podziale na wiek.

Rok	Przedział wiekowy																wiek nieustalony	SUMA
	0-12	13-18	19-24	25-29	30-34	35-39	40-44	45-49	50-54	55-59	60-64	65-69	70-74	75-79	80-84	85+		
2021	8	154	145	91	118	126	115	100	83	71	67	51	26	22	19	21	0	1 217
	1*	10*	27*	23*	37*	47*	37*	39*	41*	35*	38*	28*	17*	12*	14*	16*	0*	422*

* Liczba samobójstw zakończonych zgonem.

Źródło: Opracowanie własne Departamentu Zdrowia, Rodziny, Równego Traktowania i Polityki Społecznej UMWM na podstawie danych ze strony internetowej www.policja.pl.

Wykres 22. Liczba zamachów samobójczych ogółem (łącznie zamachów samobójczych zakończonych zgonem oraz nie skutkujących zgonem) na terenie województwa małopolskiego w 2021 roku w podziale na wiek.



Źródło: Opracowanie własne Departamentu Zdrowia, Rodziny, Równego Traktowania i Polityki Społecznej UMWM na podstawie danych ze strony internetowej www.policja.pl.

Z uzyskanych danych wynika, że w 2021 roku w Małopolsce 347 osób popełniających zamach samobójczy było pod wpływem alkoholu, a 184 osób nadużywało alkoholu. Natomiast 424 osoby były leczone psychiatrycznie (dane jednej osoby mogą występować w kilku pozycjach) – tabela 65.

Tabela 65. Liczba zamachów samobójczych ogółem (łącznie zamachów samobójczych zakończonych zgonem oraz nie skutkujących zgonem) na terenie województwa małopolskiego w 2021 roku z uwzględnieniem stanu świadomości i stanu zdrowia samobójcy.

Stan	Liczba osób*
Trzeźwy	175
Pod wpływem alkoholu	347
Pod wpływem środków odurzających	12
Pod wpływem leków	178
Pod wpływem środków zastępczych tzw. dopalaczy	0
Zakłócenie stanu świadomości nie ustalone	531
Choroba fizyczna	44
Trwałe kalectwo	4
Leczony psychicznie	424
Leczony z powodu alkoholizmu	25
Nadużywał alkoholu	184
Leczony z powodu narkomanii	7
Zatrzymania w izbie wytrzeźwień	3
Miał sprawę w komisji ds. przeciwdziałania alkoholizmowi	4
Używał narkotyków	15
Używał środków zastępczych tzw. dopalaczy	2
Brak informacji dot. stanu zdrowia	558

* dane mogą występować w kilku pozycjach

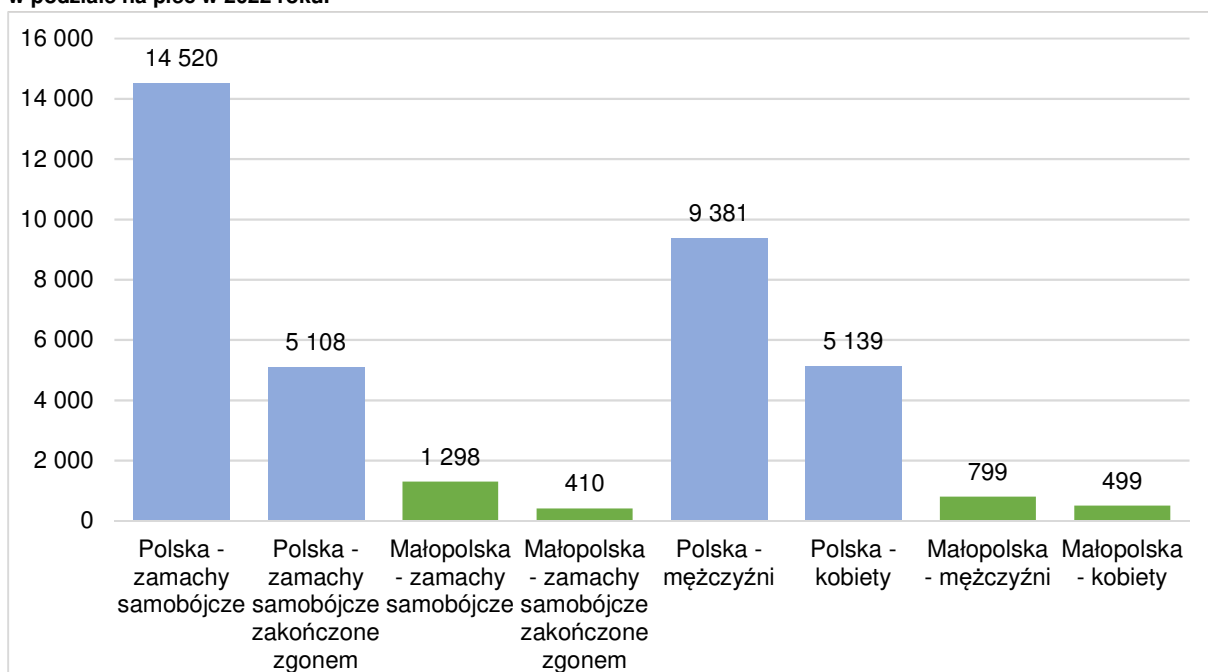
Źródło: Opracowanie własne Departamentu Zdrowia, Rodziny, Równego Traktowania i Polityki Społecznej UMWM na podstawie danych ze strony internetowej www.policja.pl.

Rok 2022:

W Polsce w 2022 roku samobójstwo próbowano popełnić 14 520 razy (razem zamachy samobójcze zakończone zgonem oraz z powodu różnych okoliczności nie skutkujące zgonem), co w stosunku do 2021 roku wskazuje na wzrost liczby zamachów samobójczych o 722 próby. Spośród wszystkich prób samobójczych w Polsce 5 108 osób (tj. 35,2% wszystkich prób samobójczych) zmarło w wyniku samobójstwa.

Z analizy danych wynika, że w 2022 roku na terenie Małopolski 1 298 osób (tj. 8,9% zamachów samobójczych popełnionych na terenie Polski) targnęło się na swoje życie, co wskazuje na wzrost liczby zamachów samobójczych w stosunku do 2021 roku o 81. Spośród liczby ogółem w 2022 roku odnotowano 410 przypadków (tj. 31,6% wszystkich prób samobójczych) zamachów samobójczych zakończonych zgonem. W 2022 roku w Polsce 64,6% zamachów samobójczych zostało popełnionych przez mężczyzn (9 381 mężczyzn), zaś przez kobiety 5 139 prób. W Małopolsce w 2022 roku 799 mężczyzn dokonało zamachu samobójczego (61,6% wszystkich zamachów samobójczych w Małopolsce) oraz 499 kobiety – wykres 23.

Wykres 23. Liczba zamachów samobójczych ogółem (łącznie zamachów samobójczych zakończonych zgonem oraz nieskutkujących zgonem) do liczby prób zamachów samobójczych skutkujących zgonem na terenie Polski i Małopolski w podziale na płeć w 2022 roku.



Źródło: Opracowanie własne Departamentu Zdrowia, Rodziny, Równego Traktowania i Polityki Społecznej UMWM na podstawie danych ze strony internetowej www.policja.pl.

Z danych wynika, że w 2022 roku najczęściej zamachów samobójczych ogółem (łącznie zamachy samobójcze zakończone zgonem oraz nie skutkujące zgonem) dokonywali ludzie w wieku 19-24 lata – 200 (tj. 15,4% wszystkich prób samobójczych), w dalszej kolejności były to osoby w wieku 13-18 lata – 188 osób, 35-38 lata – 114 osób oraz 30-34 lata – 112 osób. W przypadku zamachów samobójczych zakończonych zgonem najczęściej dokonywały ich osoby w wieku 30-34 lat – 43 osoby (tj. 10,5% wszystkich zamachów samobójczych zakończonych zgonem), w dalszej kolejności były to osoby w wieku 19-24 lata i 45-49 lat po 38 przypadków oraz w wieku 35-39 lat i 50-54 lata po 36 osób – tabela 66, wykres 24.

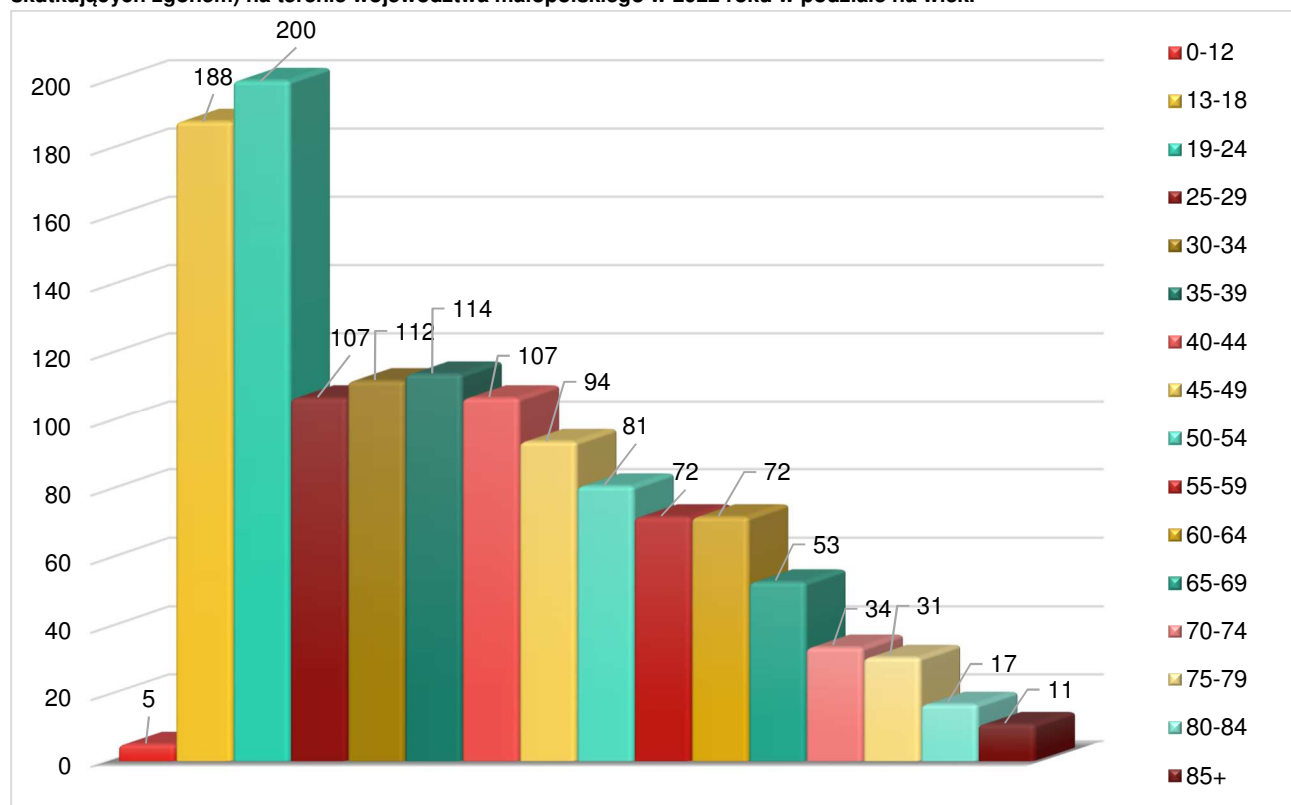
Tabela 66. Liczba zamachów samobójczych ogółem (łącznie zamachów samobójczych zakończonych zgonem oraz nieskutkujących zgonem) na terenie województwa małopolskiego w 2020 roku w podziale na wiek.

Rok	Przedział wiekowy																SUMA	
	0-12	13-18	19-24	25-29	30-34	35-39	40-44	45-49	50-54	55-59	60-64	65-69	70-74	75-79	80-84	85+		wiek nieustalony
2022	5	188	200	107	112	114	107	94	81	72	72	53	34	31	17	11	0	1 298
	1*	9*	38*	22*	43*	36*	33*	38*	36*	33*	32*	27*	25*	18*	11*	8*	0*	410*

* Liczba samobójstw zakończonych zgonem.

Źródło: Opracowanie własne Departamentu Zdrowia, Rodziny, Równego Traktowania i Polityki Społecznej UMWM na podstawie danych ze strony internetowej www.policja.pl.

Wykres 24. Liczba zamachów samobójczych ogółem (łącznie zamachów samobójczych zakończonych zgonem oraz nie skutkujących zgonem) na terenie województwa małopolskiego w 2022 roku w podziale na wiek.



Źródło: Opracowanie własne Departamentu Zdrowia, Rodziny, Równego Traktowania i Polityki Społecznej UMWM na podstawie danych ze strony internetowej www.policja.pl.

Z uzyskanych danych wynika, że w 2022 roku w Małopolsce 340 osób popełniających zamach samobójczy było pod wpływem alkoholu, a 165 osób nadużywało alkoholu. Natomiast 521 osób było leczony psychiatrycznie (dane jednej osoby mogą występować w kilku pozycjach) – tabela 67.

Tabela 67. Liczba zamachów samobójczych ogółem (łącznie zamachów samobójczych zakończonych zgonem oraz nie skutkujących zgonem) na terenie województwa małopolskiego w 2022 roku z uwzględnieniem stanu świadomości i stanu zdrowia samobójcy.

Stan	Liczba osób*
Trzeźwy	235
Pod wpływem alkoholu	340
Pod wpływem środków odurzających	15
Zakłócenie stanu świadomości nie ustalone	529
Leczony psychicznie	521
Leczony z powodu alkoholizmu	43
Nadużywał alkoholu	165
Leczony z powodu narkomanii	3
Zatrzymania w izbie wytrzeźwień	5
Miał sprawę w komisji ds. przeciwdziałania alkoholizmowi	1
Brak informacji dot. stanu zdrowia	558

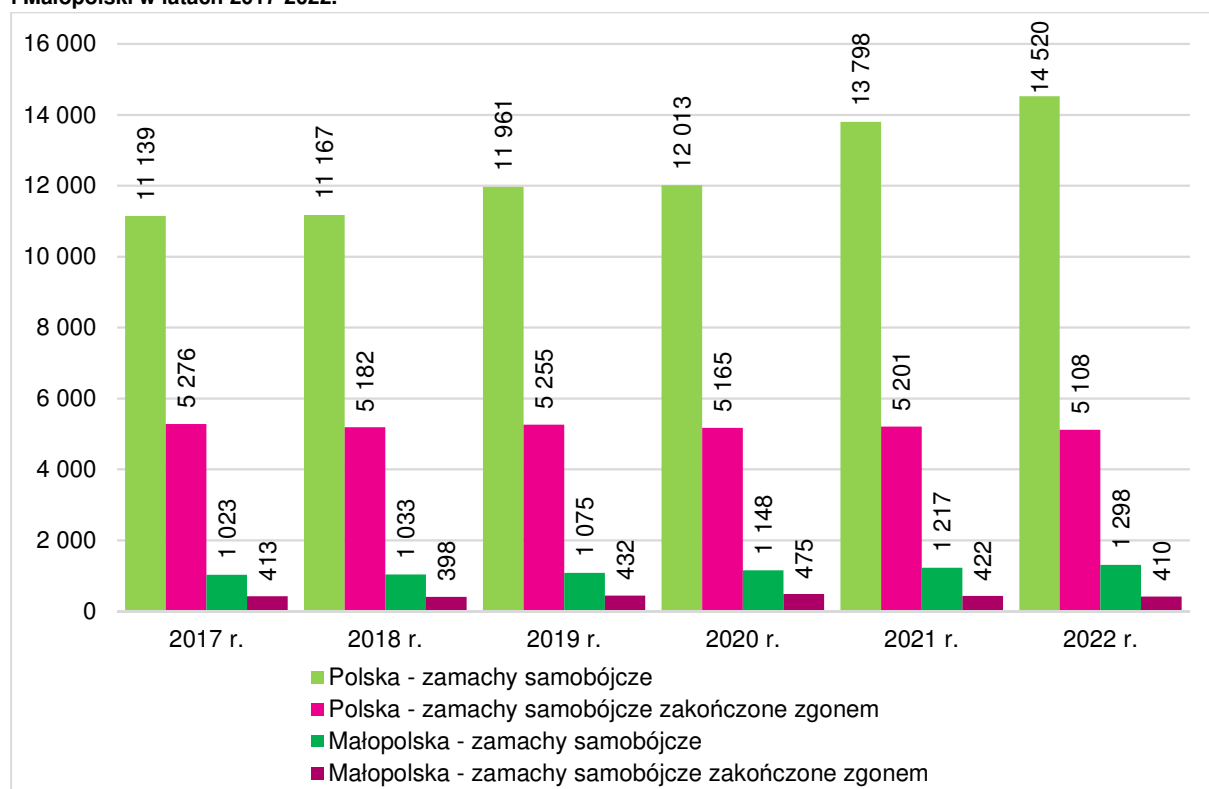
* dane mogą występować w kilku pozycjach

Źródło: Opracowanie własne Departamentu Zdrowia, Rodziny, Równego Traktowania i Polityki Społecznej UMWM na podstawie danych ze strony internetowej www.policja.pl.

Podsumowanie lat 2017-2022:

Porównanie danych za lata 2017-2022 pokazuje, że liczba zamachów samobójczych stale rośnie. Zarówno w Polsce jak i w Małopolsce najwięcej zamachów samobójczych zakończonych zgonem oraz z powodu różnych okoliczności nie skutkujących zgonem odnotowano w 2022 roku. Najwięcej prób samobójczych zakończonych zgonem na terenie Małopolski zauważono w 2020 roku tj. 475 przypadków, najmniej w 2018 roku tj. 398 przypadków. Z analizy danych wynika, że próby samobójcze zakończone zgonem stanowiły średnio 37,8% wszystkich zamachów samobójczych. Najniższy odsetek prób samobójczych zakończonych zgonem odnotowano w 2022 roku tj. 31,6% wszystkich zamachów samobójczych, najwyższy odnotowano w 2020 roku tj. 31,4%. W zdecydowanej większości przypadków, zamachów samobójczych dokonywali mężczyźni średnio było to 68,1% wszystkich prób samobójczych. Najniższy odsetek prób samobójczych dokonanych przez mężczyzn odnotowano w 2022 roku tj. 61,6% wszystkich zamachów samobójczych, najwyższy odnotowano w 2019 roku tj. 73,4% – wykres 25.

Wykres 25. Porównanie liczby prób zamachów samobójczych ogółem (łącznie zamachów samobójczych zakończonych zgonem oraz nieskutkujących zgonem) do liczby prób zamachów samobójczych skutkujących zgonem na terenie Polski i Małopolski w latach 2017-2022.



Źródło: Opracowanie własne Departamentu Zdrowia, Rodziny, Równego Traktowania i Polityki Społecznej UMWM na podstawie danych ze strony internetowej www.policja.pl.

Z analizy danych wynika, że w roku 2017 oraz 2022 najczęściej targnięcie na własne życie ogółem (łącznie zamachy samobójcze zakończone zgonem oraz nie skutkujące zgonem) dokonali młodzi ludzie tj. w wieku 19-24 lata (2017 – 112 prób, 2022 – 200 prób), w 2018 roku były to osoby w wieku 40-44 lat (112 prób), w 2019 i 2020 roku były to osoby w wieku 35-39 lat (2019 – 112 prób, 2020 – 133 próby), w 2021 roku była to młodzież w wieku 13-18 lat – 154 próby. W przypadku zamachów samobójczych zakończonych zgonem w roku 2017 i 2019 najczęściej dokonywały ich osoby w wieku 55-59 lat (2017 – 51 osób, 2019 – 45 osób), w 2018 roku były to osoby w wieku 45-49 lat – 53, w 2020 roku były to osoby w wieku 65-69 – 52 przypadki, w 2021 roku osoby w wieku 35-39 lat – 47 osób, a w 2022 roku były to osobo w wieku 30-34 lat – 43 przypadki – tabela 68.

Tabela 68. Liczba zamachów samobójczych ogółem (łącznie zamachów samobójczych zakończonych zgonem oraz nieskutkujących zgonem) na terenie województwa małopolskiego w latach 2017-2020 roku w podziale na wiek.

Rok	Przedział wiekowy																	
	0-12	13-18	19-24	25-29	30-34	35-39	40-44	45-49	50-54	55-59	60-64	65-69	70-74	75-79	80-84	85+	wiek nieustalony	SUMA
2017	4	74	112	98	96	98	96	81	77	97	53	45	32	23	22	13	2	1 023
	0*	10*	25*	32*	34*	36*	39*	31*	29*	51*	36*	34*	19*	17*	12*	8*	1*	414*
2018	1	77	109	84	108	97	112	107	75	70	68	35	38	22	15	12	3	1 033
	0*	6*	21*	23*	35*	22*	36*	53*	39*	38*	43*	24*	26*	14*	11*	5*	2*	398*
2019	2	96	107	98	108	112	99	83	76	88	73	49	28	20	16	20	0	1 075
	1*	9*	41*	32*	38*	37*	30*	30*	34*	45*	43*	30*	20*	14*	12*	16*	0*	432*
2020	4	76	120	103	110	133	128	96	73	60	79	67	40	15	22	22	0	1 148
	0*	9*	37*	35*	35*	48*	42*	41*	37*	29*	47*	52*	22*	11*	17*	13*	0*	475*
2021	8	154	145	91	118	126	115	100	83	71	67	51	26	22	19	21	0	1 217
	1*	10*	27*	23*	37*	47*	37*	39*	41*	35*	38*	28*	17*	12*	14*	16*	0*	422*
2022	5	188	200	107	112	114	107	94	81	72	72	53	34	31	17	11	0	1 298
	1*	9*	38*	22*	43*	36*	33*	38*	36*	33*	32*	27*	25*	18*	11*	8*	0*	410*

* Liczba samobójstw zakończonych zgonem.

Źródło: Opracowanie własne Departamentu Zdrowia, Rodziny, Równego Traktowania i Polityki Społecznej UMWM na podstawie danych ze strony internetowej www.policja.pl.

Rozdział 2

Zasoby instytucjonalne

2.1. Opieka ambulatoryjna

Liczba poradni zdrowia psychicznego dla dorosłych wynosiła w: 2017 roku – 80, 2018 roku – 66, 2019 roku – 65, 2020 roku – 63, 2021 roku – 62, 2022 roku – 65. Z danych wynika, że najwięcej tego typu poradni było w 2017 roku. Z danych wynika, że w latach 2017-2022 roku we wszystkich powiatach województwa małopolskiego mieszkańcy mieli dostęp do poradni zdrowia psychicznego dla dorosłych. W 2022 roku w porównaniu z rokiem 2017 liczba tego typu poradni zmniejszyła się o 15. W 2022 roku najwięcej poradni zdrowia psychicznego dla dorosłych zakontraktowano w Krakowie – 24. W powiecie chrzanowskim, limanowskim i myślenickim zakontraktowano po 4 poradnie zdrowia psychicznego dla dorosłych, po 3 w powiecie krakowski, oświęcimskim oraz wielickim – tabela 69.

Tabela 69. Poradnie zdrowia psychicznego dla dorosłych w powiatach województwa małopolskiego w latach 2017-2022.

Dane za rok	m. Kraków	m. Nowy Sącz	m. Tarnów	bocheński	brzeski	chrzanowski	dąbrowski	gorlicki	krakowski	limanowski	miechowski	myślenicki	nowosądecki	nowotarski	olkuski	oświęcimski	proszowicki	suski	tarnowski	tatrzkański	wadowicki	wielicki	Łącznie
2017	31	4	3	1	2	5	1	2	4	3	1	3	3	3	2	3	1	1	1	1	2	3	80
2018	22	2	1	1	1	5	1	1	3	4	1	4	3	3	2	3	1	1	1	1	2	3	66
2019	22	2	1	1	1	4	1	1	3	4	1	4	3	3	2	3	1	1	1	1	2	3	65
2020	22	2	1	1	1	4	1	1	3	4	1	4	2	3	2	2	1	1	1	1	2	3	63
2021	22	1	1	1	1	4	1	1	2	4	1	4	2	3	2	2	1	2	1	1	2	3	62
2022	24	1	1	1	1	4	1	1	3	4	1	4	2	2	2	3	1	2	1	1	2	3	65

Zródło: Małopolski Oddział Wojewódzki Narodowego Funduszu Zdrowia.

Liczba poradni zdrowia psychicznego dla dzieci i młodzieży wynosiła w: 2017 roku – 18, 2018 roku – 15, latach 2019-2021 roku – 17, 2022 roku – 8. Z danych wynika, że najwięcej tego typu poradni było w 2017 roku. W 2022 roku w porównaniu z rokiem 2017 liczba tego typu poradni zmniejszyła się o 10. W województwie małopolskim w 2022 roku liczba poradni zdrowia psychicznego dla dzieci i młodzieży wynosiła 8, w tym 5 w Krakowie i po jednej w powiatach bocheńskim, limanowskim oraz oświęcimskim – tabela 70.

Tabela 70. Poradnie zdrowia psychicznego dla dzieci i młodzieży w powiatach województwa małopolskiego w latach 2017-2022.

Dane za rok	m. Kraków	m. Nowy Sącz	m. Tarnów	bocheński	brzeski	chrzanowski	dąbrowski	gorlicki	krakowski	limanowski	miechowski	myślenicki	nowosądecki	nowotarski	olkuski	oświęcimski	proszowicki	suski	tarnowski	tatrzkański	wadowicki	wielicki	Łącznie
2017	10	-	1	1	-	-	-	-	1	1	-	1	1	-	-	-	-	-	-	-	-	1	18
2018	9	-	1	1	-	-	-	-	-	1	-	1	1	-	-	-	-	-	-	-	-	-	15
2019	11	-	1	1	-	-	-	-	-	1	-	1	-	1	1	-	-	-	-	-	-	-	17
2020	11	-	1	1	-	-	-	-	-	1	-	1	-	1	1	-	-	-	-	-	-	-	17
2021	11	-	1	1	-	-	-	-	-	1	-	1	-	1	1	-	-	-	-	-	-	-	17
2022	5	-	-	1	-	-	-	-	-	1	-	-	-	-	1	-	-	-	-	-	-	-	8

Zródło: Małopolski Oddział Wojewódzki Narodowego Funduszu Zdrowia.

Na zmniejszenie ilości poradni zdrowia psychicznego dla dorosłych oraz dla dzieci i młodzieży miała wpływ wprowadzona w Polsce reforma opieki psychiatrycznej zarówno dla dorosłych jak i dla dzieci i młodzieży, polegająca na wprowadzaniu systemu zapewniającego kompleksową opiekę nad pacjentami jaką oferują Centra Zdrowia Psychicznego. Dodatkowo w ogłoszonym przez Małopolski Oddział NFZ w 2018 roku postępowaniu konkursowym w rodzaju opieka psychiatryczna i leczenie uzależnień na okres 01.10.2018 – 30.06.2023 r. zostały zakontraktowane świadczenia przez mniejszą liczbę podmiotów udzielających świadczeń ambulatoryjnych.

W związku z potrzebą pilnych zmian w ochronie zdrowia psychicznego dzieci i młodzieży, Ministerstwo Zdrowia wdraża reformę, której celem jest stworzenie ogólnokrajowego, kompleksowego systemu zapewniającego wsparcie pacjentom niepełnoletnim doświadczającym zaburzeń psychicznych oraz ich rodzinom. Celem reformy jest m.in. zapewnienie wszystkim dzieciom i młodzieży w kraju właściwej opieki psychiatrycznej poprzez wyrównywanie różnic pomiędzy poszczególnymi regionami oraz zapobieganie nadmiernemu obciążeniu oddziałów psychiatrycznych poprzez rozwój pomocy dla pacjentów z zaburzeniami psychicznymi na pozostałych poziomach referencyjnych.

Nowy model ochrony zdrowia psychicznego dzieci i młodzieży zakłada tworzenie sieci ośrodków pomocy w ramach trójpoziomowego systemu ochrony zdrowia, gdzie I poziom referencyjny tworzą ośrodki środowiskowej opieki psychologicznej i psychoterapeutycznej dla dzieci i młodzieży (w każdym powiecie) zapewniając pomoc niewymagającą diagnozy psychiatry i/lub leczenia farmakologicznego. Opiekę sprawują w nim m.in. psychologowie i psychoterapeuci. W przypadku konieczności dalszej konsultacji w systemie mają funkcjonować Środowiskowe Centra Zdrowia Psychicznego dla dzieci i młodzieży (II poziom referencyjny) działające na obszarze 2-3 sąsiednich powiatów zapewniając oprócz konsultacji z psychiatrą dziecięcym (poradnia zdrowia psychicznego dla dzieci i młodzieży) także leczenie w warunkach domowych (zespół leczenia środowiskowego dzieci i młodzieży) oraz na oddziale dziennym psychiatrycznym rehabilitacyjnym. Ponadto planowane jest także utworzenie Ośrodków Wysokospecjalistycznej Całodobowej Opieki Psychiatrycznej dla dzieci i młodzieży w ramach III poziomu referencyjnego, które dodatkowo zapewniłyby opiekę na oddziale stacjonarnym psychiatrycznym.

Na początku 2020 roku Małopolski Oddział Wojewódzki NFZ rozpoczął kontraktowanie świadczeń w ramach I poziomu referencyjnego. Od 1 kwietnia 2020 roku rozpoczęło działalność 21 ośrodków I poziomu referencyjnego w 13 powiatach Małopolski. W pozostałych powiatach konkursy zostały nierozstrzygnięte z uwagi na brak złożonych ofert. W październiku 2020 roku ogłoszono nowe postępowanie, dzięki któremu kolejne 8 podmiotów rozpoczęło udzielanie świadczeń. Według stanu na dzień 31.12.2022 roku łącznie MOW NFZ zawarł 37 kontraktów na realizację świadczeń w ww. zakresie w Małopolsce – tabela 71.

Tabela 71. Ośrodki środowiskowej opieki psychologicznej i psychoterapeutycznej dla dzieci i młodzieży – I poziom referencyjny w 2022 roku.

Dane za rok	m. Kraków	m. Nowy Sącz	m. Tarnów	bocheński	brzeski	chrzanowski	dąbrowski	gorlicki	krakowski	limanowski	miechowski	myslenicki	nowosądecki	nowotarski	olkuski	oświęcimski	proszowicki	suski	tarnowski	tatrzkański	wadowicki	wielicki	Łącznie
2022	7	1	1	2	2	1	1	1	3	1	1	2	3	2	1	1	1	1	2	1	1	1	37

Zródło: Małopolski Oddział Wojewódzki Narodowego Funduszu Zdrowia.

W ramach reformy opieki psychiatrycznej dla dzieci i młodzieży uruchomiono Centra Zdrowia Psychicznego dla dzieci i młodzieży w ramach II poziomu referencyjnego, które podobnie jak poradnia zdrowia psychicznego zapewniają konsultacje z lekarzem psychiatrą dziecięcym. Łączna liczba CZP dla dzieci i młodzieży w 2022 roku wyniosła 11, w tym 5 w Krakowie i po jednej w mieście Tarnowie oraz w powiatach limanowskim, myslenickim, nowotarskim, olkuskim oraz wadowickim – tabela 72.

Tabela 72. Centrum Zdrowia Psychicznego dla dzieci i młodzieży - II poziom referencyjny w 2022 roku.

Dane za rok	m. Kraków	m. Nowy Sącz	m. Tarnów	bocheński	brzeski	chrzanowski	dąbrowski	gorlicki	krakowski	limanowski	miechowski	myslenicki	nowosądecki	nowotarski	olkuski	oświęcimski	proszowicki	suski	tarnowski	tatrzański	wadowicki	wielicki	Łącznie	
2022	5	-	1	-	-	-	-	-	-	1	-	1	-	1	1	-	-	-	-	-	-	1	-	11

Zródło: Małopolski Oddział Wojewódzki Narodowego Funduszu Zdrowia.

2.2 Zespoły leczenia środowiskowego

W latach 2020-2022 na terenie województwa małopolskiego Narodowy Fundusz Zdrowia zakontraktował 36 Zespołów Leczenia Środowiskowego w 20 na 22 powiaty województwa małopolskiego, w mieście Nowy Sącz oraz powiecie dąbrowskim nie zakontraktowano opieki środowiskowej. Jeszcze w 2017 roku mieszkańcy województwa mieli dostęp do 33 ZLS, a w 2018 roku już do 37 ZLS, w 2019 roku do 38 ZLS. Z dostępnych danych wynika, że w porównaniu do 2019 roku w 2020 roku nastąpił spadek liczby ZLS do 36. Dostęp do leczenia środowiskowego w ciągu ostatnich lat uległ poprawie.

W 2022 roku najwięcej ZLS zakontraktowano na terenie miasta Krakowa – 8, 3 ZLS w powiecie nowosądeckim, po 2 ZLS w powiatach: krakowskim, limanowskim, nowotarskim, oświęcimskim, suskim, wadowickim oraz wielickim. W 2022 roku w porównaniu z rokiem 2017 liczba ZLS wzrosła o 3. Zespół leczenia środowiskowego nie funkcjonuje na terenie miasta Nowego Sącza od 2020 roku, od 2018 roku rozpoczął funkcjonowanie ZLS na terenie powiatu nowosądeckiego – tabela 73.

Tabela 73. Zespoły leczenia środowiskowego w powiatach województwa małopolskiego w latach 2017-2022.

Dane za rok	m. Kraków	m. Nowy Sącz	m. Tarnów	bocheński	brzeski	chrzanowski	dąbrowski	gorlicki	krakowski	limanowski	miechowski	myślenicki	nowosądecki	nowotarski	olkuski	oświęcimski	proszowicki	suski	tarnowski	tatrzkański	wadowicki	wielicki	Łącznie
2017	8	1	2	1	1	1	-	1	2	1	1	2	-	1	1	1	1	2	1	2	1	2	33
2018	10	1	1	1	1	1	-	1	2	2	1	2	2	2	1	1	1	2	1	1	1	2	37
2019	11	1	1	1	1	1	-	1	2	2	1	2	2	2	1	1	1	2	1	1	1	2	38
2020	10	-	1	1	1	1	-	1	2	2	1	2	2	2	1	1	1	2	1	1	1	2	36
2021	10	-	1	1	1	1	-	1	2	2	1	2	2	2	1	1	1	2	1	1	1	2	36
2022	8	-	1	1	1	1	-	1	2	2	1	1	3	2	1	2	1	2	1	1	2	2	36

Źródło: Opracowanie własne Departamentu Zdrowia, Rodziny, Równego Traktowania i Polityki Społecznej UMWM na podstawie danych uzyskanych z Małopolskiego Oddziału Wojewódzkiego Narodowego Funduszu Zdrowia w Krakowie.

2.3. Opieka dzienna

Rok 2017:

W województwie małopolskim w 2017 roku na oddziałach dziennych z zakresu leczenia zaburzeń psychicznych było w sumie 941 miejsc, w tym 423 miejsca na oddziałach psychiatrycznych dla dorosłych, 229 miejsc na oddziałach psychiatrycznych rehabilitacyjnych dla dorosłych, 58 miejsc na oddziałach leczenia zaburzeń nerwicowych, 146 miejsc na oddziale psychiatrycznym rehabilitacyjnym dla osób z całościowymi zaburzeniami rozwoju oraz 85 miejsc na oddziałach psychiatrycznych rehabilitacyjnych dla dzieci i młodzieży. Największą liczbę miejsc na oddziałach dziennych w omawianym zakresie zakontraktowano w Szpitalu Uniwersyteckim w Krakowie – 164 oraz w Szpitalu Klinicznym im. dr. Józefa Babińskiego SPZOZ w Krakowie – 150. W grudniu 2017 roku rozpoczął działalność Oddział Dzienny Psychiatryczny w Szpitalu Wojewódzkim im. św. Łukasza SPZOZ w Tarnowie – tabela 74.

Tabela 74. Liczba miejsc dla dorosłych, dzieci i młodzieży na oddziałach dziennych psychiatrycznych, rehabilitacyjnych oraz leczenia zaburzeń nerwicowych (bez uzależnień) na terenie województwa małopolskiego w 2017 roku.

Nazwa świadczeniodawcy	Nazwa oddziału dziennego	Liczba miejsc
Szpital Kliniczny im. dr. Józefa Babińskiego SPZOZ w Krakowie	psychiatryczny dla dorosłych	55
	psychiatryczny rehabilitacyjny dla dorosłych	95
Razem Szpital Babińskiego		150
Wojewódzki Szpital Psychiatryczny w Andrychowie	psychiatryczny dla dorosłych	24

Nazwa świadczeniodawcy	Nazwa oddziału dziennego	Liczba miejsc
Szpital Uniwersytecki w Krakowie	psychiatryczny dla dorosłych	54
	psychiatryczny rehabilitacyjny dla dorosłych	16
	leczenia zaburzeń nerwicowych	54
	psychiatryczny rehabilitacyjny dla dzieci i młodzieży	40
Razem Szpital Uniwersytecki		164
Wojewódzki Specjalistyczny Szpital Dziecięcy im. św. Ludwika w Krakowie	psychiatryczny rehabilitacyjny dla dzieci i młodzieży	25
5 Wojskowy Szpital Kliniczny z Polikliniką w Krakowie	psychiatryczny dla dorosłych	35
SP ZOZ MSWiA w Krakowie	psychiatryczny dla dorosłych	48
Krakowski Zespół Zdrowia Psychicznego MediNorm w Krakowie	psychiatryczny dla dorosłych	15
Pro Psyche Ośrodek Zdrowia Psychicznego NZOZ w Krakowie	psychiatryczny dla dorosłych	18
A. Bańdur i K. Wrzesień Lekarska Spółka Partnerska w Krakowie	psychiatryczny dla dorosłych	11
Pro-Vita Centrum Zdrowia Psychicznego i Terapii Uzależnień w Krakowie	psychiatryczny dla dorosłych	16
Scanmed S.A. w Krakowie	psychiatryczny dla dorosłych	25
Szpital Specjalistyczny im. J. Śniadeckiego w Nowym Sączu	psychiatryczny dla dorosłych	15
Szpital Specjalistyczny Im. Henryka Klimontowicza w Gorlicach	psychiatryczny dla dorosłych	15
Szpital Powiatowy w Chrzanowie	psychiatryczny dla dorosłych	25
Szpital Wojewódzki im. św. Łukasza SPZOZ w Tarnowie	psychiatryczny dla dorosłych	20
Zespół Przychodni Specjalistycznych sp. z o.o. w Tarnowie	psychiatryczny dla dorosłych	20
Centrum Zdrowia w Tuchowie (p. tarnowski)	psychiatryczny dla dorosłych	15
MEDI-LI-NORM sp. z o.o. w Limanowej	psychiatryczny dla dorosłych	12
	psychiatryczny rehabilitacyjny dla dorosłych	14
Razem MEDI-LI-NORM sp. z o.o. w Limanowej		26
Fundacja Anny Dymnej „Mimo wszystko” w Krakowie	psychiatryczny rehabilitacyjny dla dorosłych	72
Specjalistyczny Gabinet Lekarski Kazimierz Pietruszewski w Krakowie	psychiatryczny rehabilitacyjny dla dorosłych	25
Idea Med spółka z o.o., Niepołomice (p. wielicki)	psychiatryczny rehabilitacyjny dla dorosłych	7
	leczenia zaburzeń nerwicowych	4
Razem Idea Med		11
Effatha Ośrodek dla Osób z Autyzmem w Krakowie	psychiatryczny rehabilitacyjny dla osób z całościowymi zaburzeniami rozwoju	146
Euro-Med sp. z o.o. w Oświęcimiu	psychiatryczny rehabilitacyjny dla dzieci i młodzieży	20
SUMA		941

Zródło: Opracowanie własne Departamentu Zdrowia, Rodziny, Równego Traktowania i Polityki Społecznej UMWM na podstawie danych uzyskanych z Małopolskiego Oddziału Wojewódzkiego Narodowego Funduszu Zdrowia w Krakowie.

Rok 2018:

W 2018 roku na oddziałach dziennych z zakresu leczenia zaburzeń psychicznych było w sumie 957 miejsc, w tym 414 miejsc na oddziałach psychiatrycznych dla dorosłych (z tego 84 miejsc w strukturach jednostek biorących udział w pilotażu Centrów Zdrowia Psychicznego (CZP)), 266 miejsc na oddziałach psychiatrycznych rehabilitacyjnych dla dorosłych, 54 miejsca na oddziałach leczenia zaburzeń nerwicowych, 146 miejsc na oddziale psychiatrycznym rehabilitacyjnym dla osób z całościowymi zaburzeniami rozwoju oraz 77 miejsc na oddziałach psychiatrycznych rehabilitacyjnych dla dzieci i młodzieży. Największą liczbę miejsc na oddziałach dziennych w omawianym zakresie zakontraktowano w Szpitalu Uniwersyteckim w Krakowie – 164 oraz w Szpitalu Klinicznym im. dr. Józefa Babińskiego SPZOZ w Krakowie – 145 miejsc – tabela 75.

Tabela 75. Liczba miejsc dla dorosłych, dzieci i młodzieży na oddziałach dziennych psychiatrycznych, rehabilitacyjnych oraz leczenia zaburzeń nerwicowych (bez uzależnień) na terenie województwa małopolskiego w 2018 roku.

Nazwa świadczeniodawcy	Nazwa oddziału dziennego	Liczba miejsc
Szpital Kliniczny im. dr. Józefa Babińskiego SPZOZ w Krakowie	psychiatryczny dla dorosłych	50
	psychiatryczny rehabilitacyjny dla dorosłych	95
Razem Szpital Babińskiego		145
Wojewódzki Szpital Psychiatryczny w Andrychowie	psychiatryczny dla dorosłych	12
Szpital Uniwersytecki w Krakowie	psychiatryczny dla dorosłych w CZP	49
	psychiatryczny rehabilitacyjny dla dorosłych	16
	leczenia zaburzeń nerwicowych	54
	psychiatryczny rehabilitacyjny dla dzieci i młodzieży	40
Razem Szpital Uniwersytecki		159
Wojewódzki Specjalistyczny Szpital Dziecięcy im. św. Ludwika w Krakowie	psychiatryczny rehabilitacyjny dla dzieci i młodzieży	25
5 Wojskowy Szpital Kliniczny z Polikliniką w Krakowie	psychiatryczny dla dorosłych	42
SP ZOZ MSWiA w Krakowie	psychiatryczny dla dorosłych	48
Krakowski Zespół Zdrowia Psychicznego MediNorm w Krakowie	psychiatryczny dla dorosłych	15
Pro Psyche Ośrodek Zdrowia Psychicznego NZOZ w Krakowie	psychiatryczny dla dorosłych	18
Pro-Vita Centrum Zdrowia Psychicznego i Terapii Uzależnień w Krakowie	psychiatryczny dla dorosłych	15
Scanmed S.A. w Krakowie	psychiatryczny dla dorosłych	25
Szpital Specjalistyczny im. J. Śniadeckiego w Nowym Sączu	psychiatryczny dla dorosłych	15
Szpital Specjalistyczny Im. Henryka Klimontowicza w Gorlicach	psychiatryczny dla dorosłych w CZP	15
Szpital Powiatowy w Chrzanowie	psychiatryczny dla dorosłych	25
Szpital Powiatowy im. św. Maksymiliana w Oświęcimiu	psychiatryczny dla dorosłych	20
Szpital Wojewódzki im. św. Łukasza SPZOZ w Tarnowie	psychiatryczny dla dorosłych w CZP	20
Centrum Zdrowia w Tuchowie (p. tarnowski)	psychiatryczny dla dorosłych	15
MEDI-LI-NORM sp. z o.o. w Limanowej	psychiatryczny dla dorosłych	12
	psychiatryczny rehabilitacyjny dla dorosłych	14
Razem MediNorm, Limanowa		26
Fundacja Anny Dymnej „Mimo wszystko” w Krakowie	psychiatryczny rehabilitacyjny dla dorosłych	72
Specjalistyczny Gabinet Lekarski Kazimierz Pietruszewski w Krakowie	psychiatryczny rehabilitacyjny dla dorosłych	25
"DA VINCI" sp. z o.o. w Krakowie	psychiatryczny rehabilitacyjny dla dorosłych	24
Idea Med sp. z o.o., Niepołomice (p. wielicki)	psychiatryczny rehabilitacyjny dla dorosłych	20
NZOZ Centrum Psychoterapii s.c.	psychiatryczny dla dorosłych	18
Effatha Ośrodek dla Osób z Autyzmem w Krakowie	psychiatryczny rehabilitacyjny dla osób z całościowymi zaburzeniami rozwoju	146
Euro-Med sp. z o.o. w Oświęcimiu	psychiatryczny rehabilitacyjny dla dzieci i młodzieży	12
SUMA		957

Zródło: Opracowanie własne Departamentu Zdrowia, Rodziny, Równego Traktowania i Polityki Społecznej UMWM na podstawie danych uzyskanych z Małopolskiego Oddziału Wojewódzkiego Narodowego Funduszu Zdrowia w Krakowie.

Rok 2019:

W 2019 roku na oddziałach dziennych z zakresu leczenia zaburzeń psychicznych było w sumie 976 miejsc, w tym 398 miejsca na oddziałach psychiatrycznych dla dorosłych (z tego 81 miejsc w strukturach jednostek biorących udział w pilotażu CZP), 275 miejsc na oddziałach psychiatrycznych rehabilitacyjnych dla dorosłych, 72 miejsca na oddziałach leczenia zaburzeń nerwicowych oraz

85 miejsc na oddziałach psychiatrycznych rehabilitacyjnych dla dzieci i młodzieży. Największą liczbę miejsc na oddziałach dziennych zakontraktowano w Szpitalu Uniwersyteckim w Krakowie – 159 oraz w Szpitalu Klinicznym im. dr. Józefa Babińskiego SPZOZ w Krakowie – 147 – tabela 76.

Tabela 76. Liczba miejsc dla dorosłych, dzieci i młodzieży na oddziałach dziennych psychiatrycznych, rehabilitacyjnych oraz leczenia zaburzeń nerwicowych (bez uzależnień) na terenie województwa małopolskiego w 2019 roku.

Nazwa świadczeniodawcy	Nazwa oddziału dziennego	Liczba miejsc
Szpital Kliniczny im. dr. Józefa Babińskiego SPZOZ w Krakowie	psychiatryczny dla dorosłych	50
	psychiatryczny rehabilitacyjny dla dorosłych	89
	psychiatryczny rehabilitacyjny dla dzieci i młodzieży	8
Razem Szpital Babińskiego		147
Wojewódzki Szpital Psychiatryczny w Andrychowie	psychiatryczny dla dorosłych	12
Szpital Uniwersytecki w Krakowie	psychiatryczny dla dorosłych w CZP	49
	psychiatryczny rehabilitacyjny dla dorosłych	16
	leczenia zaburzeń nerwicowych	54
	psychiatryczny rehabilitacyjny dla dzieci i młodzieży	40
Razem Szpital Uniwersytecki		159
Wojewódzki Specjalistyczny Szpital Dziecięcy im. św. Ludwika w Krakowie	psychiatryczny rehabilitacyjny dla dzieci i młodzieży	25
5 Wojskowy Szpital Kliniczny z Polikliniką w Krakowie	psychiatryczny dla dorosłych	42
SP ZOZ MSWiA w Krakowie	psychiatryczny dla dorosłych	48
Krakowski Zespół Zdrowia Psychicznego MediNorm w Krakowie	psychiatryczny dla dorosłych	15
NZOZ Ośrodek Zdrowia Psychicznego Pro Psyche w Krakowie	leczenia zaburzeń nerwicowych	18
Pro-Vita Centrum Zdrowia Psychicznego i Terapii Uzależnień w Krakowie	psychiatryczny dla dorosłych	15
Scanmed S.A. w Krakowie	psychiatryczny dla dorosłych	25
Szpital Specjalistyczny im. J. Śniadeckiego w Nowym Sączu	psychiatryczny dla dorosłych	15
Szpital Specjalistyczny im. Henryka Klimontowicza w Gorlicach	psychiatryczny dla dorosłych w CZP	12
Szpital Powiatowy w Chrzanowie	psychiatryczny dla dorosłych	25
Szpital Powiatowy im. św. Maksymiliana w Oświęcimiu	psychiatryczny dla dorosłych	20
Podhalański Szpital Specjalistyczny im. Jana Pawła II w Nowym Targu	psychiatryczny dla dorosłych	20
Szpital Wojewódzki im. św. Łukasza SPZOZ w Tarnowie	psychiatryczny dla dorosłych w CZP	20
Centrum Zdrowia w Tuchowie (p. tarnowski)	psychiatryczny dla dorosłych	15
MEDI-LI-NORM sp. z o.o. w Limanowej	psychiatryczny dla dorosłych	12
	psychiatryczny rehabilitacyjny dla dorosłych	14
Razem MediNorm, Limanowa		26
Fundacja Anny Dymnej „Mimo wszystko” w Krakowie	psychiatryczny rehabilitacyjny dla dorosłych	72
Krakowskie Centrum Zdrowia Psychicznego LOGOPROMED w Krakowie	psychiatryczny rehabilitacyjny dla dorosłych	25
"DA VINCI" sp. z o.o. w Krakowie	psychiatryczny rehabilitacyjny dla dorosłych	24
Idea Med sp. z o.o., Niepołomice (p. wielicki)	psychiatryczny rehabilitacyjny dla dorosłych	20
NZOZ Centrum Psychoterapii s.c. w Myślenicach	psychiatryczny dla dorosłych	18
Effatha Ośrodek dla Osób z Autyzmem w Krakowie	psychiatryczny rehabilitacyjny dla osób z całościowymi zaburzeniami rozwoju	146
Euro-Med sp. z o.o. w Oświęcimiu	psychiatryczny rehabilitacyjny dla dzieci i młodzieży	12
SUMA		976

Źródło: Opracowanie własne Departamentu Zdrowia, Rodziny, Równego Traktowania i Polityki Społecznej UMWM na podstawie danych uzyskanych z Małopolskiego Oddziału Wojewódzkiego Narodowego Funduszu Zdrowia w Krakowie.

Rok 2020:

W 2020 roku na oddziałach dziennych z zakresu leczenia zaburzeń psychicznych było w sumie 993 miejsca, w tym 401 miejsc na oddziałach psychiatrycznych dla dorosłych (z tego 114 miejsc w strukturach jednostek biorących udział w pilotażu CZP), 281 miejsc na oddziałach psychiatrycznych rehabilitacyjnych dla dorosłych, 72 miejsca na oddziałach leczenia zaburzeń nerwicowych oraz 93 miejsc na oddziałach psychiatrycznych rehabilitacyjnych dla dzieci i młodzieży. Największą liczbę miejsc na oddziałach dziennych zakontraktowano w Szpitalu Uniwersyteckim w Krakowie – 159 oraz w Szpitalu Klinicznym im. dr. Józefa Babińskiego SPZOZ w Krakowie – 153 – tabela 77.

Tabela 77. Liczba miejsc dla dorosłych, dzieci i młodzieży na oddziałach dziennych psychiatrycznych, rehabilitacyjnych oraz leczenia zaburzeń nerwicowych (bez uzależnień) na terenie województwa małopolskiego w 2020 roku.

Nazwa świadczeniodawcy	Nazwa oddziału dziennego	Liczba miejsc
Szpital Kliniczny im. dr. Józefa Babińskiego SPZOZ w Krakowie	psychiatryczny dla dorosłych	20
	psychiatryczny dla dorosłych w CZP	30
	psychiatryczny rehabilitacyjny dla dorosłych	95
	psychiatryczny rehabilitacyjny dla dzieci i młodzieży	8
Razem Szpital Babińskiego		153
Wojewódzki Szpital Psychiatryczny w Andrychowie	psychiatryczny dla dorosłych	12
Szpital Uniwersytecki w Krakowie	psychiatryczny dla dorosłych w CZP	49
	psychiatryczny rehabilitacyjny dla dorosłych	16
	leczenia zaburzeń nerwicowych	54
	psychiatryczny rehabilitacyjny dla dzieci i młodzieży	40
Razem Szpital Uniwersytecki		159
Wojewódzki Specjalistyczny Szpital Dziecięcy im. św. Ludwika w Krakowie	psychiatryczny rehabilitacyjny dla dzieci i młodzieży	25
5 Wojskowy Szpital Kliniczny z Polikliniką w Krakowie	psychiatryczny dla dorosłych	42
SP ZOZ MSWiA w Krakowie	psychiatryczny dla dorosłych	48
Krakowski Zespół Zdrowia Psychicznego MediNorm w Krakowie	psychiatryczny dla dorosłych	15
NZOZ Ośrodek Zdrowia Psychicznego Pro Psyche w Krakowie	leczenia zaburzeń nerwicowych	18
Pro-Vita Centrum Zdrowia Psychicznego i Terapii Uzależnień w Krakowie	psychiatryczny dla dorosłych	15
Scanmed S.A. w Krakowie	psychiatryczny dla dorosłych	25
Szpital Specjalistyczny im. J. Śniadeckiego w Nowym Sączu	psychiatryczny dla dorosłych	15
Szpital Specjalistyczny im. Henryka Klimontowicza w Gorlicach	psychiatryczny dla dorosłych w CZP	15
Szpital Powiatowy w Chrzanowie	psychiatryczny dla dorosłych	25
Szpital Powiatowy im. św. Maksymiliana w Oświęcimiu	psychiatryczny dla dorosłych	20
Podhalański Szpital Specjalistyczny im. Jana Pawła II w Nowym Targu	psychiatryczny dla dorosłych	20
Szpital Wojewódzki im. św. Łukasza SPZOZ w Tarnowie	psychiatryczny dla dorosłych w CZP	20
Centrum Zdrowia w Tuchowie (p. tarnowski)	psychiatryczny dla dorosłych	15
MEDI-LI-NORM sp. z o.o. w Limanowej	psychiatryczny dla dorosłych	12
	psychiatryczny rehabilitacyjny dla dorosłych	14
Razem MediNorm, Limanowa		26
Fundacja Anny Dymnej „Mimo wszystko” w Krakowie	psychiatryczny rehabilitacyjny dla dorosłych	72
Krakowskie Centrum Zdrowia Psychicznego LOGOPROMED w Krakowie	psychiatryczny rehabilitacyjny dla dorosłych	25
"DA VINCI" Sp. z o.o. w Krakowie	psychiatryczny rehabilitacyjny dla dorosłych	24
Idea Med Spółka z o.o., Niepołomice (p. wielicki)	psychiatryczny rehabilitacyjny dla dorosłych	20
NZOZ Centrum Psychoterapii s.c. w Myślenicach	psychiatryczny dla dorosłych	18

Nazwa świadczeniodawcy	Nazwa oddziału dziennego	Liczba miejsc
Effatha Ośrodek dla Osób z Autyzmem w Krakowie	psychiatryczny rehabilitacyjny dla osób z całościowymi zaburzeniami rozwoju	146
Euro-Med sp. z o.o. w Oświęcimiu	psychiatryczny rehabilitacyjny dla dzieci i młodzieży	20
SUMA		993

Zródło: Opracowanie własne Departamentu Zdrowia, Rodziny, Równego Traktowania i Polityki Społecznej UMWM na podstawie danych uzyskanych z Małopolskiego Oddziału Wojewódzkiego Narodowego Funduszu Zdrowia w Krakowie.

Rok 2021:

W 2021 roku na oddziałach dziennych z zakresu leczenia zaburzeń psychicznych było w sumie 993 miejsca, w tym 401 miejsc na oddziałach psychiatrycznych dla dorosłych (z tego 114 miejsc w strukturach jednostek biorących udział w pilotażu CZP), 281 miejsc na oddziałach psychiatrycznych rehabilitacyjnych dla dorosłych, 72 miejsca na oddziałach leczenia zaburzeń nerwicowych oraz 93 miejsca na oddziałach psychiatrycznych rehabilitacyjnych dla dzieci i młodzieży. Największą liczbę miejsc na oddziałach dziennych zakontraktowano w Szpitalu Uniwersyteckim w Krakowie – 159 oraz w Szpitalu Klinicznym im. dr. Józefa Babińskiego SPZOZ w Krakowie – 153 – tabela 78.

Tabela 78. Liczba miejsc dla dorosłych, dzieci i młodzieży na oddziałach dziennych psychiatrycznych, rehabilitacyjnych oraz leczenia zaburzeń nerwicowych (bez uzależnień) na terenie województwa małopolskiego w 2021 roku.

Nazwa świadczeniodawcy	Nazwa oddziału dziennego	Liczba miejsc
Szpital Kliniczny im. dr. Józefa Babińskiego SPZOZ w Krakowie	psychiatryczny dla dorosłych	20
	psychiatryczny dla dorosłych w CZP	30
	psychiatryczny rehabilitacyjny dla dorosłych	95
	psychiatryczny rehabilitacyjny dla dzieci i młodzieży	8
Razem Szpital Babińskiego		153
Wojewódzki Szpital Psychiatryczny w Andrychowie	psychiatryczny dla dorosłych	12
Szpital Uniwersytecki w Krakowie	psychiatryczny dla dorosłych w CZP	49
	psychiatryczny rehabilitacyjny dla dorosłych	16
	leczenia zaburzeń nerwicowych	54
	psychiatryczny rehabilitacyjny dla dzieci i młodzieży	40
Razem Szpital Uniwersytecki		159
Wojewódzki Specjalistyczny Szpital Dziecięcy im. św. Ludwika w Krakowie	psychiatryczny rehabilitacyjny dla dzieci i młodzieży	25
5 Wojskowy Szpital Kliniczny z Polikliniką w Krakowie	psychiatryczny dla dorosłych	42
SP ZOZ MSWiA w Krakowie	psychiatryczny dla dorosłych	48
Krakowski Zespół Zdrowia Psychicznego MediNorm w Krakowie	psychiatryczny dla dorosłych	15
NZOZ Ośrodek Zdrowia Psychicznego Pro Psyche w Krakowie	leczenia zaburzeń nerwicowych	18
Pro-Vita Centrum Zdrowia Psychicznego i Terapii Uzależnień w Krakowie	psychiatryczny dla dorosłych	15
Scanmed S.A. w Krakowie	psychiatryczny dla dorosłych	25
Szpital Specjalistyczny im. J. Śniadeckiego w Nowym Sączu	psychiatryczny dla dorosłych	15
Szpital Specjalistyczny im. Henryka Klimontowicza w Gorlicach	psychiatryczny dla dorosłych w CZP	15
Szpital Powiatowy w Chrzanowie	psychiatryczny dla dorosłych	25
Szpital Powiatowy im. św. Maksymiliana w Oświęcimiu	psychiatryczny dla dorosłych	20
Podhalański Szpital Specjalistyczny im. Jana Pawła II w Nowym Targu	psychiatryczny dla dorosłych	20
Szpital Wojewódzki im. św. Łukasza SPZOZ w Tarnowie	psychiatryczny dla dorosłych w CZP	20
Centrum Zdrowia w Tuchowie (p. tarnowski)	psychiatryczny dla dorosłych	15

Nazwa świadczeniodawcy	Nazwa oddziału dziennego	Liczba miejsc
MEDI-LI-NORM sp. z o.o. w Limanowej	psychiatryczny dla dorosłych	12
	psychiatryczny rehabilitacyjny dla dorosłych	14
Razem MediNorm, Limanowa		26
Fundacja Anny Dymnej „Mimo wszystko” w Krakowie	psychiatryczny rehabilitacyjny dla dorosłych	72
Krakowskie Centrum Zdrowia Psychicznego LOGOPROMED w Krakowie	psychiatryczny rehabilitacyjny dla dorosłych	25
"DA VINCI" Sp. z o.o. w Krakowie	psychiatryczny rehabilitacyjny dla dorosłych	24
Idea Med Spółka z o.o., Niepołomice (p. wielicki)	psychiatryczny rehabilitacyjny dla dorosłych	20
NZOZ Centrum Psychoterapii s.c. w Myślenicach	psychiatryczny dla dorosłych	18
Effatha Ośrodek dla Osób z Autyzmem w Krakowie	psychiatryczny rehabilitacyjny dla osób z całościowymi zaburzeniami rozwoju	146
Euro-Med sp. z o.o. w Oświęcimiu	psychiatryczny rehabilitacyjny dla dzieci i młodzieży	20
SUMA		993

Źródło: Opracowanie własne Departamentu Zdrowia, Rodziny, Równego Traktowania i Polityki Społecznej UMWM na podstawie danych uzyskanych z Małopolskiego Oddziału Wojewódzkiego Narodowego Funduszu Zdrowia w Krakowie.

Rok 2022:

W 2022 roku na oddziałach dziennych z zakresu leczenia zaburzeń psychicznych było w sumie 1 005 miejsc, w tym 451 miejsc na oddziałach psychiatrycznych dla dorosłych (z tego 214 miejsc w strukturach jednostek biorących udział w pilotażu CZP), 266 miejsc na oddziałach psychiatrycznych rehabilitacyjnych dla dorosłych, 72 miejsca na oddziałach leczenia zaburzeń nerwicowych oraz 70 miejsc na oddziałach psychiatrycznych rehabilitacyjnych dla dzieci i młodzieży. Największą liczbę miejsc na oddziałach dziennych zakontraktowano w Szpitalu Uniwersyteckim w Krakowie – 149 oraz w Szpitalu Klinicznym im. dr. Józefa Babińskiego SPZOZ w Krakowie – 198 – tabela 79.

Tabela 79. Liczba miejsc dla dorosłych, dzieci i młodzieży na oddziałach dziennych psychiatrycznych, rehabilitacyjnych oraz leczenia zaburzeń nerwicowych (bez uzależnień) na terenie województwa małopolskiego w 2022 roku.

Nazwa świadczeniodawcy	Nazwa oddziału dziennego	Liczba miejsc
Szpital Kliniczny im. dr. Józefa Babińskiego SPZOZ w Krakowie	psychiatryczny dla dorosłych w CZP	68
	psychiatryczny dla dorosłych w CZP (podwykonawstwo dla Szpitala Rydygiera)	20
	psychiatryczny rehabilitacyjny dla dorosłych	95
	psychiatryczny rehabilitacyjny dla dzieci i młodzieży	15
Razem Szpital Babińskiego		198
Wojewódzki Szpital Psychiatryczny w Andrychowie	psychiatryczny dla dorosłych w CZP	12
Szpital Uniwersytecki w Krakowie	psychiatryczny dla dorosłych w CZP	49
	psychiatryczny rehabilitacyjny dla dorosłych	16
	leczenia zaburzeń nerwicowych	54
	psychiatryczny rehabilitacyjny dla dzieci i młodzieży	30
Razem Szpital Uniwersytecki		149
Wojewódzki Specjalistyczny Szpital Dziecięcy im. św. Ludwika w Krakowie	psychiatryczny rehabilitacyjny dla dzieci i młodzieży	25
5 Wojskowy Szpital Kliniczny z Polikliniką w Krakowie	psychiatryczny dla dorosłych	42
SP ZOZ MSWiA w Krakowie	psychiatryczny dla dorosłych	48
Krakowski Zespół Zdrowia Psychicznego MediNorm w Krakowie	psychiatryczny dla dorosłych	15
NZOZ Ośrodek Zdrowia Psychicznego Pro Psyche w Krakowie	leczenia zaburzeń nerwicowych	18
Scanmed S.A. w Krakowie	psychiatryczny dla dorosłych	25
Szpital Specjalistyczny im. J. Śniadeckiego w Nowym Sączu	psychiatryczny dla dorosłych	15

Nazwa świadczeniodawcy	Nazwa oddziału dziennego	Liczba miejsc
Szpital Specjalistyczny im. Henryka Klimontowicza w Gorlicach	psychiatryczny dla dorosłych w CZP	25
Szpital Powiatowy w Chrzanowie	psychiatryczny dla dorosłych	25
Szpital Powiatowy im. św. Maksymiliana w Oświęcimiu	psychiatryczny dla dorosłych w CZP	20
Podhalański Szpital Specjalistyczny im. Jana Pawła II w Nowym Targu	psychiatryczny dla dorosłych	20
Szpital Wojewódzki im. św. Łukasza SPZOZ w Tarnowie	psychiatryczny dla dorosłych w CZP	20
Centrum Zdrowia w Tuchowie (p. tarnowski)	psychiatryczny dla dorosłych	15
MEDI-LI-NORM sp. z o.o. w Limanowej	psychiatryczny dla dorosłych	12
	psychiatryczny rehabilitacyjny dla dorosłych	14
Razem MediNorm, Limanowa		26
Fundacja Anny Dymnej „Mimo wszystko” w Krakowie	psychiatryczny rehabilitacyjny dla dorosłych	72
Krakowskie Centrum Zdrowia Psychicznego LOGOPROMED w Krakowie	psychiatryczny rehabilitacyjny dla dorosłych	25
"DA VINCI" Sp. z o.o. w Krakowie	psychiatryczny rehabilitacyjny dla dorosłych	24
Fundacja Wspierania Rozwoju Społecznego Leonardo	psychiatryczny dla dorosłych w CZP	20
Idea Med Spółka z o.o., Niepołomice (p. wielicki)	psychiatryczny rehabilitacyjny dla dorosłych	20
Effatha Ośrodek dla Osób z Autyzmem w Krakowie	psychiatryczny rehabilitacyjny dla osób z całościowymi zaburzeniami rozwoju	146
SUMA		1 005

Zródło: Opracowanie własne Departamentu Zdrowia, Rodziny, Równego Traktowania i Polityki Społecznej UMWM na podstawie danych uzyskanych z Małopolskiego Oddziału Wojewódzkiego Narodowego Funduszu Zdrowia w Krakowie.

Podsumowanie lat 2017-2022:

W latach 2017-2022 liczba miejsc na oddziałach dziennych z zakresu leczenia zaburzeń psychicznych stale rosła, w: 2017 roku – 941, 2018 roku – 957, 2019 roku – 976, 2020 roku – 993, 2021 roku – 993, 2022 roku – 1 005. Z danych wynika, że najwięcej tego typu miejsc na oddziałach dziennych było w 2022 roku. W 2022 roku w porównaniu z rokiem 2017 liczba miejsc wzrosła o 64.

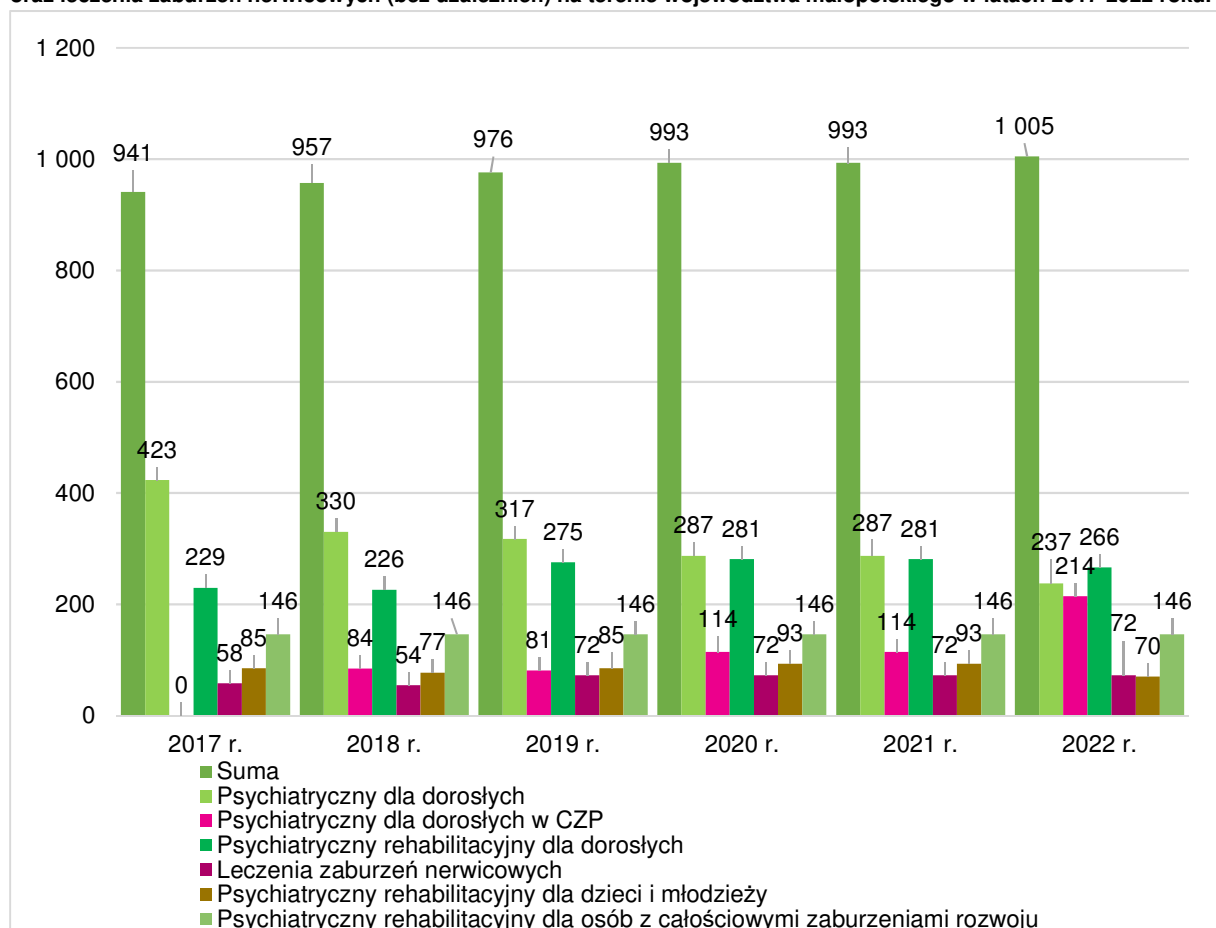
Porównanie danych za lata 2017-2022 pokazuje, że liczba miejsc na oddziałach dziennych psychiatrycznych dla dorosłych poza CZP stale malała, jednocześnie rosła liczba miejsc na oddziałach dziennych psychiatrycznych dla dorosłych w CZP co jest trendem oczekiwanym w związku z wprowadzaniem reformy w opiece psychiatrycznej. W 2022 roku w porównaniu z rokiem 2017 liczba miejsc na oddziałach ogólnych psychiatrycznych dla dorosłych poza CZP zmniejszyła się o 186 miejsc. Oddziały dzienne psychiatryczne w CZP zaczęły funkcjonować w 2018 roku (wtedy powstały pierwsze CZP w Małopolsce). W 2022 roku w porównaniu z 2018 rokiem liczba miejsc na oddziałach psychiatrycznych w CZP wzrosła o 130. Liczba miejsc na oddziałach dziennych psychiatrycznych rehabilitacyjnych dla dorosłych rosła stale do 2021 roku, w 2022 roku w porównaniu do 2021 roku liczba ta zmniejszyła się o 15. W 2022 roku w porównaniu z rokiem 2017 liczba miejsc na oddziałach psychiatrycznych rehabilitacyjnych dla dorosłych wzrosła o 37 miejsc. Liczba miejsc na oddziałach dziennych leczenia zaburzeń nerwicowych stale rosła, wynosiła w: 2017 roku – 58, w 2018 roku – 54, w latach 2019-2022 – 72 miejsca. Na oddziałach dziennych psychiatrycznych rehabilitacyjnych dla dzieci i młodzieży liczba miejsc wynosiła odpowiednio w: 2017 roku oraz 2021 roku – 85, 2018 roku – 77, 2020 roku oraz 2021 roku – 93 miejsca, 2022 roku – 70 miejsc. Liczba miejsc na oddziałach psychiatrycznych rehabilitacyjnych dla osób z całościowymi zaburzeniami rozwoju utrzymywała się na stałym poziomie – 146 miejsc – tabela 80 oraz wykres 26.

Tabela 80. Liczba miejsc dla dorosłych, dzieci i młodzieży na oddziałach dziennych psychiatrycznych, rehabilitacyjnych oraz leczenia zaburzeń nerwicowych (bez uzależnień) na terenie województwa małopolskiego w latach 2017-2022 roku.

Nazwa oddziału dziennego	Liczba miejsc w 2017 roku	Liczba miejsc w 2018 roku	Liczba miejsc w 2019 roku	Liczba miejsc w 2020 roku	Liczba miejsc w 2021 roku	Liczba miejsc w 2022 roku
psychiatryczny dla dorosłych	423	330	317	287	287	237
psychiatryczny dla dorosłych w CZP	-	84	81	114	114	214
psychiatryczny rehabilitacyjny dla dorosłych	229	266	275	281	281	266
leczenia zaburzeń nerwicowych	58	54	72	72	72	72
psychiatryczny rehabilitacyjny dla dzieci i młodzieży	85	77	85	93	93	70
psychiatryczny rehabilitacyjny dla osób z całościowymi zaburzeniami rozwoju	146	146	146	146	146	146
SUMA	941	957	976	993	993	1 005

Źródło: Opracowanie własne Departamentu Zdrowia, Rodziny, Równego Traktowania i Polityki Społecznej UMWM na podstawie danych uzyskanych z Małopolskiego Oddziału Wojewódzkiego Narodowego Funduszu Zdrowia w Krakowie.

Wykres 26. Liczba miejsc dla dorosłych, dzieci i młodzieży na oddziałach dziennych psychiatrycznych, rehabilitacyjnych oraz leczenia zaburzeń nerwicowych (bez uzależnień) na terenie województwa małopolskiego w latach 2017-2022 roku.



Źródło: Opracowanie własne Departamentu Zdrowia, Rodziny, Równego Traktowania i Polityki Społecznej UMWM na podstawie danych uzyskanych z Małopolskiego Oddziału Wojewódzkiego Narodowego Funduszu Zdrowia w Krakowie.

2.4. Opieka stacjonarna

Rok 2017:

W 2017 roku na oddziałach stacjonarnych dla osób z zaburzeniami psychicznymi było w sumie 1 348 łóżek, obłożenie łóżek wyniosło 93%. Największą liczbę łóżek na oddziałach psychiatrycznych spośród szpitali znajdujących się na terenie województwa małopolskiego posiadał Szpital Kliniczny im. dr Józefa Babińskiego SPZOZ w Krakowie – 668 łóżek z obłożeniem 98%. Szpital ten w swoich strukturach posiadał 6 oddziałów psychiatrycznych ogólnych – 274 łóżka, 2 oddziały rehabilitacji psychiatrycznej – 89 łóżek, 2 oddziały psychogeriatryczne – 120 łóżek oraz po jednym z oddziałów: leczenia zaburzeń nerwicowych – 35 łóżek, psychiatrii sądowej – 40 łóżek, psychiatrii sądowej o wzmocnionym zabezpieczeniu – 65 łóżek oraz rehabilitacji dla uzależnionych od substancji psychoaktywnych ze współistniejącymi zaburzeniami psychotycznymi – 45 łóżek. Drugi pod względem liczby łóżek był Wojewódzki Szpital Psychiatryczny w Andrychowie, który posiada w sumie 134 łóżka z obłożeniem 105%, w tym 108 łóżek na 3 oddziałach psychiatrycznych ogólnych oraz 26 łóżek na oddziale psychogeriatrycznym.

Pozostałe oddziały, w których udzielane są świadczenia w zakresie opieki psychiatrycznej znajdują się w szpitalach wieloprofilowych, które posiadają oddziały psychiatryczne w swoich strukturach. Największą liczbą łóżek na oddziałach psychiatrycznych dla dorosłych wśród szpitali wieloprofilowych posiadał Szpital Wojewódzki im. św. Łukasza SP ZOZ w Tarnowie 70 łóżek (obłożenie 105%), w dalszej kolejności Podhalański Szpital Specjalistyczny im. Jana Pawła II w Nowym Targu (obłożenie 92%), Szpital Specjalistyczny im. H. Klimontowicza w Gorlicach (obłożenie 97%) oraz Nowy Szpital w Olkuszu (obłożenie 88%) – po 60 łóżek.

W 2017 roku na terenie województwa małopolskiego znajdowały się 2 oddziały psychiatryczne dla dzieci i młodzieży, posiadające łącznie 40 łóżek. Jeden w Szpitalu Uniwersyteckim w Krakowie (obłożenie 103%), a drugi w Wojewódzkim Specjalistycznym Szpitalu Dziecięcym im. św. Ludwika w Krakowie (obłożenie 68%), obydwie po 20 łóżek – tabela 81.

Tabela 81. Liczba łóżek na oddziałach psychiatrycznych stacjonarnych (bez uzależnień) w szpitalach jednoprofilowych oraz wieloprofilowych na terenie województwa małopolskiego w 2017 roku.

Nazwa jednostki	Nazwa oddziału	Liczba łóżek	Obłożenie łóżek
Szpital Kliniczny im. dr J. Babińskiego SP ZOZ w Krakowie	psychiatryczny dla dorosłych – 6 oddziałów	274	100%
	rehabilitacji psychiatrycznej – 2 oddziały	89	95%
	leczenia zaburzeń nerwicowych	35	97%
	psychogeriatryczny – 2 oddziały	120	98%
	psychiatrii sądowej	40	101%
	psychiatrii sądowej w warunkach wzmocnionego zabezpieczenia	65	95%
	rehabilitacji dla uzależnionych od substancji psychoaktywnych ze współistniejącymi zaburzeniami psychotycznymi	45	97%
Razem Szpital Kliniczny im. dr J. Babińskiego		668	98%
Wojewódzki Szpital Psychiatryczny w Andrychowie	psychiatryczny dla dorosłych – 3 oddziały	108	106%
	psychogeriatryczny	26	100%
Razem Wojewódzki Szpital Psychiatryczny		134	105%
Szpital Uniwersytecki w Krakowie	psychiatryczny dla dorosłych	60	96%
	psychiatryczny dla dzieci i młodzieży	20	103%
Szpital Uniwersytecki		80	99%

Nazwa jednostki	Nazwa oddziału	Liczba łóżek	Obłożenie łóżek
Wojewódzki Specjalistyczny Szpital Dziecięcy im. św. Ludwika w Krakowie	psychiatryczny dla dzieci i młodzieży	20	68%
Szpital Wojewódzki im. św. Łukasza SP ZOZ w Tarnowie	psychiatryczny dla dorosłych	70	105%
Szpital Specjalistyczny im. H. Klimontowicza w Gorlicach	psychiatryczny dla dorosłych	60	97%
5 Wojskowy Szpital Kliniczny z Polikliniką SP ZOZ w Krakowie	psychiatryczny dla dorosłych	50	92%
Podhalański Szpital Specjalistyczny im. Jana Pawła II w Nowym Targu	psychiatryczny dla dorosłych	60	92%
Szpital Powiatowy im. św. Maksymiliana w Oświęcimiu	psychiatryczny dla dorosłych	58	64%
Szpital Specjalistyczny im. L. Rydygiera w Krakowie sp. z o.o.	psychiatryczny dla dorosłych	37	99%
Szpital Powiatowy w Chrzanowie	psychiatryczny dla dorosłych	26	96%
Nowy Szpital w Olkuszu	psychiatryczny dla dorosłych	60	88%
Szpital Specjalistyczny im. J. Śniadeckiego w Nowym Sączu	psychiatryczny dla dorosłych	25	99%
SUMA		1 348	93%

Zródło: Opracowanie własne Departamentu Zdrowia, Rodziny, Równego Traktowania i Polityki Społecznej UMWM na podstawie formularzy sprawozdawczych MZ-29 oraz MZ-30.

Rok 2018:

W 2018 na oddziałach stacjonarnych dla osób z zaburzeniami psychicznymi było w sumie 1 310 łóżek, obłożenie łóżek wyniosło 93%. Największą liczbę łóżek na oddziałach psychiatrycznych spośród szpitali znajdujących się na terenie województwa małopolskiego posiadał Szpital Kliniczny im. dr Józefa Babińskiego SPZOZ w Krakowie – 668 łóżek z obłożeniem 98%. Szpital ten w swoich strukturach posiadał 6 oddziałów psychiatrycznych ogólnych – 274 łóżka, 2 oddziały rehabilitacji psychiatrycznej – 89 łóżek, 2 oddziały psychogeriatryczne – 120 łóżek oraz po jednym z oddziałów: leczenia zaburzeń nerwicowych – 35 łóżek, psychiatrii sądowej – 40 łóżek, psychiatrii sądowej o wzmocnionym zabezpieczeniu – 65 łóżek oraz rehabilitacji dla uzależnionych od substancji psychoaktywnych ze współistniejącymi zaburzeniami psychotycznymi – 45 łóżek. Drugi pod względem liczby łóżek był Wojewódzki Szpital Psychiatryczny w Andrychowie, który posiada w sumie 134 łóżka z obłożeniem 99%, w tym 108 łóżek na 3 oddziałach psychiatrycznych ogólnych oraz 26 łóżek na oddziale psychogeriatrycznym.

Największą liczbą łóżek na oddziałach psychiatrycznych dla dorosłych wśród szpitali wieloprofilowych posiadał Szpital Wojewódzki im. św. Łukasza SP ZOZ w Tarnowie 70 łóżek (obłożenie 99%), w dalszej kolejności Szpital Specjalistyczny im. H. Klimontowicza w Gorlicach (obłożenie 97%) oraz Nowy Szpital w Olkuszu (obłożenie 88%) – po 60 łóżek.

W 2018 roku na terenie województwa małopolskiego znajdowały się 2 oddziały psychiatryczne dla dzieci i młodzieży, posiadające łącznie 49 łóżek. Jeden w Szpitalu Uniwersyteckim w Krakowie 29 łóżek (obłożenie 86%), a drugi w Wojewódzkim Specjalistycznym Szpitalu Dziecięcym im. św. Ludwika w Krakowie 20 łóżek (obłożenie 65%) – tabela 82.

Tabela 82. Liczba łóżek na oddziałach psychiatrycznych stacjonarnych (bez uzależnień) w szpitalach jednoprotwilowych oraz wieloprofilowych na terenie województwa małopolskiego w 2018 roku.

Nazwa jednostki	Nazwa oddziału	Liczba łóżek	Obłożenie łóżek
Szpital Kliniczny im. dr J. Babińskiego SP ZOZ w Krakowie	psychiatryczny dla dorosłych – 6 oddziałów	274	101%
	rehabilitacji psychiatrycznej – 2 oddziały	89	87%
	leczenia zaburzeń nerwicowych	35	93%
	psychogeriatryczny – 2 oddziały	120	98%

Nazwa jednostki	Nazwa oddziału	Liczba łóżek	Obłożenie łóżek
	psychiatrii sądowej	40	111%
	psychiatrii sądowej w warunkach wzmocnionego zabezpieczenia	65	95%
	rehabilitacji dla uzależnionych od substancji psychoaktywnych ze współistniejącymi zaburzeniami psychotycznymi	45	96%
Razem Szpital Kliniczny im. dr J. Babińskiego		668	98%
Wojewódzki Szpital Psychiatryczny w Andrychowie	psychiatryczny dla dorosłych – 3 oddziały	108	99%
	psychogeriatryczny	26	101%
Razem Wojewódzki Szpital Psychiatryczny		134	99%
Szpital Uniwersytecki w Krakowie	psychiatryczny dla dorosłych	62	85%
	psychiatryczny dla dzieci i młodzieży	29	86%
Szpital Uniwersytecki		91	85%
Wojewódzki Specjalistyczny Szpital Dziecięcy im. św. Ludwika w Krakowie	psychiatryczny dla dzieci i młodzieży	20	65%
Szpital Wojewódzki im. św. Łukasza SP ZOZ w Tarnowie	psychiatryczny dla dorosłych	70	99%
Szpital Specjalistyczny im. H. Klimontowicza w Gorlicach	psychiatryczny dla dorosłych	60	97%
5 Wojskowy Szpital Kliniczny z Polikliniką SP ZOZ w Krakowie	psychiatryczny dla dorosłych	50	96%
Podhalański Szpital Specjalistyczny im. Jana Pawła II w Nowym Targu	psychiatryczny dla dorosłych	42	93%
Szpital Powiatowy im. św. Maksymiliana w Oświęcimiu	psychiatryczny dla dorosłych	27	88%
Szpital Specjalistyczny im. L. Rydygiera w Krakowie sp. z o.o.	psychiatryczny dla dorosłych	37	97%
Szpital Powiatowy w Chrzanowie	psychiatryczny dla dorosłych	26	95%
Nowy Szpital w Olkuszu	psychiatryczny dla dorosłych	60	88%
Szpital Specjalistyczny im. J. Śniadeckiego w Nowym Sączu	psychiatryczny dla dorosłych	25	100%
SUMA		1 310	93%

Zródło: Opracowanie własne Departamentu Zdrowia, Rodziny, Równego Traktowania i Polityki Społecznej UMWM na podstawie formularzy sprawozdawczych MZ-29 oraz MZ-30.

Rok 2019:

W 2019 na oddziałach stacjonarnych dla osób z zaburzeniami psychicznymi było w sumie 1 292 łóżek, obłożenie łóżek wyniosło 95%. Największą liczbę łóżek na oddziałach psychiatrycznych spośród szpitali znajdujących się na terenie województwa małopolskiego posiadał Szpital Kliniczny im. dr Józefa Babińskiego SPZOZ w Krakowie – 656 łóżek z obłożeniem 98%. Szpital ten w swoich strukturach posiadał 6 oddziałów psychiatrycznych ogólnych – 274 łóżka, 2 oddziały rehabilitacji psychiatrycznej – 76 łóżek, 2 oddziały psychogeriatryczne – 118 łóżek oraz po jednym z oddziałów: leczenia zaburzeń nerwicowych – 35 łóżek, psychiatrii sądowej – 43 łóżka, psychiatrii sądowej o wzmocnionym zabezpieczeniu – 65 łóżek oraz rehabilitacji dla uzależnionych od substancji psychoaktywnych ze współistniejącymi zaburzeniami psychotycznymi – 45 łóżek. Drugi pod względem liczby łóżek był Wojewódzki Szpital Psychiatryczny w Andrychowie, który posiada w sumie 134 łóżka z obłożeniem 97%, w tym 108 łóżek na 3 oddziałach psychiatrycznych ogólnych oraz 26 łóżek na oddziale psychogeriatrycznym.

Największą liczbą łóżek na oddziałach psychiatrycznych dla dorosłych wśród szpitali wieloprofilowych posiadał Szpital Specjalistyczny im. H. Klimontowicza w Gorlicach (obłożenie 77%)

oraz Nowy Szpital w Olkuszu (obłożenie 87%) – po 60 łóżek w dalszej kolejności Szpital Uniwersytecki w Krakowie 55 łóżek (obłożenie 91%).

W 2019 roku na terenie województwa małopolskiego znajdowały się 2 oddziały psychiatryczne dla dzieci i młodzieży, posiadające łącznie 52 łóżka. Jeden w Szpitalu Uniwersyteckim w Krakowie 32 łóżka (obłożenie 83%), a drugi w Wojewódzkim Specjalistycznym Szpitalu Dziecięcym im. św. Ludwika w Krakowie 20 łóżek (obłożenie 58%) – tabela 83.

Tabela 83. Liczba łóżek na oddziałach psychiatrycznych stacjonarnych (bez uzależnień) w szpitalach jednoprofilowych oraz wieloprofilowych na terenie województwa małopolskiego w 2019 roku.

Nazwa jednostki	Nazwa oddziału	Liczba łóżek	Obłożenie łóżek
Szpital Kliniczny im. dr J. Babińskiego SP ZOZ w Krakowie	psychiatryczny dla dorosłych – 6 oddziałów	274	102%
	rehabilitacji psychiatrycznej – 2 oddziały	76	88%
	leczenia zaburzeń nerwicowych	35	94%
	psychogeriatryczny – 2 oddziały	118	93%
	psychiatrii sądowej	43	105%
	psychiatrii sądowej w warunkach wzmocnionego zabezpieczenia	65	108%
	rehabilitacji dla uzależnionych od substancji psychoaktywnych ze współistniejącymi zaburzeniami psychotycznymi	45	92%
Razem Szpital Kliniczny im. dr J. Babińskiego		656	98%
Wojewódzki Szpital Psychiatryczny w Andrychowie	psychiatryczny dla dorosłych – 3 oddziały	108	96%
	psychogeriatryczny	26	100%
Razem Wojewódzki Szpital Psychiatryczny		134	97%
Szpital Uniwersytecki w Krakowie	psychiatryczny dla dorosłych	55	91%
	psychiatryczny dla dzieci i młodzieży	32	83%
Szpital Uniwersytecki		87	88%
Wojewódzki Specjalistyczny Szpital Dziecięcy im. św. Ludwika w Krakowie	psychiatryczny dla dzieci i młodzieży	20	58%
Szpital Wojewódzki im. św. Łukasza SP ZOZ w Tarnowie	psychiatryczny dla dorosłych	52	111%
Szpital Specjalistyczny im. H. Klimontowicza w Gorlicach	psychiatryczny dla dorosłych	60	77%
5 Wojskowy Szpital Kliniczny z Polikliniką SP ZOZ w Krakowie	psychiatryczny dla dorosłych	50	89%
Podhalański Szpital Specjalistyczny im. Jana Pawła II w Nowym Targu	psychiatryczny dla dorosłych	45	90%
Szpital Powiatowy im. św. Maksymiliana w Oświęcimiu	psychiatryczny dla dorosłych	40	91%
Szpital Specjalistyczny im. L. Rydygiera w Krakowie sp. z o.o.	psychiatryczny dla dorosłych	37	98%
Szpital Powiatowy w Chrzanowie	psychiatryczny dla dorosłych	26	97%
Nowy Szpital w Olkuszu	psychiatryczny dla dorosłych	60	87%
Szpital Specjalistyczny im. J. Śniadeckiego w Nowym Sączu	psychiatryczny dla dorosłych	25	100%
SUMA		1 292	95%

Źródło: Opracowanie własne Departamentu Zdrowia, Rodziny, Równego Traktowania i Polityki Społecznej UMWM na podstawie formularzy sprawozdawczych MZ-29 oraz MZ-30.

Rok 2020:

W 2020 na oddziałach stacjonarnych dla osób z zaburzeniami psychicznymi było w sumie 1 282 łóżek, obłożenie łóżek wyniosło 71%. Największą liczbę łóżek na oddziałach psychiatrycznych spośród

szpitali znajdujących się na terenie województwa małopolskiego posiadał Szpital Kliniczny im. dr Józefa Babińskiego SPZOZ w Krakowie – 628 łóżek z obłożeniem 75%. Szpital ten w swoich strukturach posiadał 6 oddziałów psychiatrycznych ogólnych – 274 łóżka, 2 oddziały rehabilitacji psychiatrycznej – 49 łóżek, 2 oddziały psychogeriatryczne – 90 łóżek oraz po jednym z oddziałów: leczenia zaburzeń nerwicowych – 35 łóżek, psychiatrii sądowej – 70 łóżka, psychiatrii sądowej o wzmocnionym zabezpieczeniu – 65 łóżek oraz rehabilitacji dla uzależnionych od substancji psychoaktywnych ze współistniejącymi zaburzeniami psychotycznymi – 45 łóżek. Drugi pod względem liczby łóżek był Wojewódzki Szpital Psychiatryczny w Andrychowie, który posiada w sumie 134 łóżka z obłożeniem 59%, w tym 108 łóżek na 3 oddziałach psychiatrycznych ogólnych oraz 26 łóżek na oddziale psychogeriatrycznym.

Największą liczbą łóżek na oddziałach psychiatrycznych dla dorosłych wśród szpitali wieloprofilowych posiadał Szpital Wojewódzki im. św. Łukasza SP ZOZ w Tarnowie 70 łóżek (obłożenie 84%), w dalszej kolejności Szpital Specjalistyczny im. H. Klimontowicza w Gorlicach (obłożenie 52%) oraz Nowy Szpital w Olkuszu (obłożenie 80%) – po 60 łóżek.

W 2020 roku na terenie województwa małopolskiego znajdowały się 2 oddziały psychiatryczne dla dzieci i młodzieży, posiadające łącznie 52 łóżka. Jeden w Szpitalu Uniwersyteckim w Krakowie 32 łóżka (obłożenie 52%), a drugi w Wojewódzkim Specjalistycznym Szpitalu Dziecięcym im. św. Ludwika w Krakowie 20 łóżek (obłożenie 43%) – tabela 84.

Tabela 84. Liczba łóżek na oddziałach psychiatrycznych stacjonarnych (bez uzależnień) w szpitalach jednoprofilowych oraz wieloprofilowych na terenie województwa małopolskiego w 2020 roku.

Nazwa jednostki	Nazwa oddziału	Liczba łóżek	Obłożenie łóżek
Szpital Kliniczny im. dr J. Babińskiego SP ZOZ w Krakowie	psychiatryczny dla dorosłych – 6 oddziałów	274	69%
	rehabilitacji psychiatrycznej – 2 oddziały	49	60%
	leczenia zaburzeń nerwicowych	35	75%
	psychogeriatryczny – 2 oddziały	90	71%
	psychiatrii sądowej	70	98%
	psychiatrii sądowej w warunkach wzmocnionego zabezpieczenia	65	99%
	rehabilitacji dla uzależnionych od substancji psychoaktywnych ze współistniejącymi zaburzeniami psychotycznymi	45	69%
Razem Szpital Kliniczny im. dr J. Babińskiego		628	75%
Wojewódzki Szpital Psychiatryczny w Andrychowie	psychiatryczny dla dorosłych – 3 oddziały	108	61%
	psychogeriatryczny	26	52%
Razem Wojewódzki Szpital Psychiatryczny		134	59%
Szpital Uniwersytecki w Krakowie	psychiatryczny dla dorosłych	55	41%
	psychiatryczny dla dzieci i młodzieży	32	52%
Szpital Uniwersytecki		87	45%
Wojewódzki Specjalistyczny Szpital Dziecięcy im. św. Ludwika w Krakowie	psychiatryczny dla dzieci i młodzieży	20	43%
Szpital Wojewódzki im. św. Łukasza SP ZOZ w Tarnowie	psychiatryczny dla dorosłych	70	84%
Szpital Specjalistyczny im. H. Klimontowicza w Gorlicach	psychiatryczny dla dorosłych	60	52%
5 Wojskowy Szpital Kliniczny z Polikliniką SP ZOZ w Krakowie	psychiatryczny dla dorosłych	50	81%
Podhalański Szpital Specjalistyczny im. Jana Pawła II w Nowym Targu	psychiatryczny dla dorosłych	45	90%
Szpital Powiatowy im. św. Maksymiliana w Oświęcimiu	psychiatryczny dla dorosłych	40	72%

Nazwa jednostki	Nazwa oddziału	Liczba łóżek	Obłożenie łóżek
Szpital Specjalistyczny im. L. Rydygiera w Krakowie sp. z o.o.	psychiatryczny dla dorosłych	37	82%
Szpital Powiatowy w Chrzanowie	psychiatryczny dla dorosłych	26	90%
Nowy Szpital w Olkuszu	psychiatryczny dla dorosłych	60	80%
Szpital Specjalistyczny im. J. Śniadeckiego w Nowym Sączu	psychiatryczny dla dorosłych	25	58%
SUMA		1 282	71%

Zródło: Opracowanie własne Departamentu Zdrowia, Rodziny, Równego Traktowania i Polityki Społecznej UMWM na podstawie formularzy sprawozdawczych MZ-29 oraz MZ-30.

Rok 2021:

W 2021 na oddziałach stacjonarnych dla osób z zaburzeniami psychicznymi było w sumie 1 285 łóżek, obłożenie łóżek wyniosło 79%. Największą liczbę łóżek na oddziałach psychiatrycznych spośród szpitali znajdujących się na terenie województwa małopolskiego posiadał Szpital Kliniczny im. dr Józefa Babińskiego SPZOZ w Krakowie – 630 łóżek z obłożeniem 80%. Szpital ten w swoich strukturach posiadał 6 oddziałów psychiatrycznych ogólnych – 267 łóżek, 2 oddziały rehabilitacji psychiatrycznej – 40 łóżek, 2 oddziały psychogeriatryczne – 90 łóżek oraz po jednym z oddziałów: leczenia zaburzeń nerwicowych – 35 łóżek, psychiatrii sądowej – 88 łóżek, psychiatrii sądowej o wzmocnionym zabezpieczeniu – 65 łóżek oraz rehabilitacji dla uzależnionych od substancji psychoaktywnych ze współistniejącymi zaburzeniami psychotycznymi – 45 łóżek. Drugi pod względem liczby łóżek był Wojewódzki Szpital Psychiatryczny w Andrychowie, który posiada w sumie 134 łóżka z obłożeniem 74%, w tym 108 łóżek na 3 oddziałach psychiatrycznych ogólnych oraz 26 łóżek na oddziale psychogeriatrycznym.

Największą liczbą łóżek na oddziałach psychiatrycznych dla dorosłych wśród szpitali wieloprofilowych posiadał Szpital Wojewódzki im. św. Łukasza SP ZOZ w Tarnowie 70 łóżek (obłożenie 86%), w dalszej kolejności Szpital Specjalistyczny im. H. Klimontowicza w Gorlicach (obłożenie 62%) oraz Nowy Szpital w Olkuszu (obłożenie 99%) – po 60 łóżek.

W 2021 roku na terenie województwa małopolskiego znajdowały się 2 oddziały psychiatryczne dla dzieci i młodzieży, posiadające łącznie 52 łóżka. Jeden w Szpitalu Uniwersyteckim w Krakowie 32 łóżka (obłożenie 91%), a drugi w Wojewódzkim Specjalistycznym Szpitalu Dziecięcym im. św. Ludwika w Krakowie 20 łóżek (obłożenie 70%) – tabela 85.

Tabela 85. Liczba łóżek na oddziałach psychiatrycznych stacjonarnych (bez uzależnień) w szpitalach jednoprofilowych oraz wieloprofilowych na terenie województwa małopolskiego w 2021 roku.

Nazwa jednostki	Nazwa oddziału	Liczba łóżek	Obłożenie łóżek
Szpital Kliniczny im. dr J. Babińskiego SP ZOZ w Krakowie	psychiatryczny dla dorosłych – 6 oddziałów	267	79%
	rehabilitacji psychiatrycznej – 2 oddziały	40	80%
	leczenia zaburzeń nerwicowych	35	87%
	psychogeriatryczny – 2 oddziały	90	67%
	psychiatrii sądowej	88	81%
	psychiatrii sądowej w warunkach wzmocnionego zabezpieczenia	65	98%
	rehabilitacji dla uzależnionych od substancji psychoaktywnych ze współistniejącymi zaburzeniami psychotycznymi	45	77%
Razem Szpital Kliniczny im. dr J. Babińskiego		630	80%
Wojewódzki Szpital Psychiatryczny w Andrychowie	psychiatryczny dla dorosłych – 3 oddziały	108	72%
	psychogeriatryczny	26	84%

Nazwa jednostki	Nazwa oddziału	Liczba łóżek	Obłożenie łóżek
Razem Wojewódzki Szpital Psychiatryczny		134	74%
Szpital Uniwersytecki w Krakowie	psychiatryczny dla dorosłych	55	59%
	psychiatryczny dla dzieci i młodzieży	32	91%
Szpital Uniwersytecki		87	71%
Wojewódzki Specjalistyczny Szpital Dziecięcy im. św. Ludwika w Krakowie	psychiatryczny dla dzieci i młodzieży	20	70%
Szpital Wojewódzki im. św. Łukasza SP ZOZ w Tarnowie	psychiatryczny dla dorosłych	70	86%
Szpital Specjalistyczny im. H. Klimontowicza w Gorlicach	psychiatryczny dla dorosłych	60	62%
5 Wojskowy Szpital Kliniczny z Polikliniką SP ZOZ w Krakowie	psychiatryczny dla dorosłych	50	90%
Podhalański Szpital Specjalistyczny im. Jana Pawła II w Nowym Targu	psychiatryczny dla dorosłych	45	89%
Szpital Powiatowy im. św. Maksymiliana w Oświęcimiu	psychiatryczny dla dorosłych	40	79%
Szpital Specjalistyczny im. L. Rydygiera w Krakowie sp. z o.o.	psychiatryczny dla dorosłych	37	82%
Szpital Powiatowy w Chrzanowie	psychiatryczny dla dorosłych	27	60%
Nowy Szpital w Olkuszu	psychiatryczny dla dorosłych	60	99%
Szpital Specjalistyczny im. J. Śniadeckiego w Nowym Sączu	psychiatryczny dla dorosłych	25	84%
SUMA		1 285	79%

Zródło: Opracowanie własne Departamentu Zdrowia, Rodziny, Równego Traktowania i Polityki Społecznej UMWM na podstawie formularzy sprawozdawczych MZ-29 oraz MZ-30.

Rok 2022:

W 2022 na oddziałach stacjonarnych dla osób z zaburzeniami psychicznymi było w sumie 1 197 łóżek, obłożenie łóżek wyniosło 91%. Największą liczbę łóżek na oddziałach psychiatrycznych spośród szpitali znajdujących się na terenie województwa małopolskiego posiadał Szpital Kliniczny im. dr Józefa Babińskiego SPZOZ w Krakowie – 610 łóżek z obłożeniem 89%. Szpital ten w swoich strukturach posiadał 6 oddziałów psychiatrycznych ogólnych – 222 łóżek, 2 oddziały rehabilitacji psychiatrycznej – 40 łóżek, 2 oddziały psychogeriatryczne – 90 łóżek oraz po jednym z oddziałów: leczenia zaburzeń nerwicowych – 35 łóżek, psychiatrii sądowej – 88 łóżek, psychiatrii sądowej o wzmocnionym zabezpieczeniu – 65 łóżek oraz rehabilitacji dla uzależnionych od substancji psychoaktywnych ze współistniejącymi zaburzeniami psychotycznymi – 45 łóżek. W 2022 roku Szpital Babińskiego utworzył 25 łóżkowy oddział stacjonarny dla dzieci i młodzieży (obłożeni 76%). Wojewódzki Szpital Psychiatryczny w Andrychowie posiadał w sumie 86 łóżek z obłożeniem 111%, w tym 60 łóżek na 3 oddziałach psychiatrycznych ogólnych oraz 26 łóżek na oddziale psychogeriatrycznym.

Największą liczbą łóżek na oddziałach psychiatrycznych dla dorosłych wśród szpitali wieloprofilowych posiadał Szpital Wojewódzki im. św. Łukasza SP ZOZ w Tarnowie 70 łóżek (obłożenie 93%), w dalszej kolejności Nowy Szpital w Olkuszu 60 łóżek (obłożenie 93%) oraz Szpital Uniwersytecki w Krakowie 55 łóżek (obłożenie 80%).

W 2022 roku na terenie województwa małopolskiego znajdowały się 3 oddziały psychiatryczne dla dzieci i młodzieży, posiadające łącznie 77 łóżek. Jeden w Szpitalu Uniwersyteckim w Krakowie 32 łóżka (obłożenie 95%), drugi w Wojewódzkim Specjalistycznym Szpitalu Dziecięcym im. św. Ludwika w Krakowie 20 łóżek (obłożenie 64%), oraz trzeci nowo otwarty oddział w Szpitalu Klinicznym im. dr Józefa Babińskiego SPZOZ w Krakowie 25 łóżek (obłożenie 76%) – tabela 86.

Tabela 86. Liczba łóżek na oddziałach psychiatrycznych stacjonarnych (bez uzależnień) w szpitalach jednoprofilowych oraz wieloprofilowych na terenie województwa małopolskiego w 2022 roku.

Nazwa jednostki	Nazwa oddziału	Liczba łóżek	Obłożenie łóżek
Szpital Kliniczny im. dr J. Babińskiego SP ZOZ w Krakowie	psychiatryczny dla dorosłych – 6 oddziałów	222	90%
	psychiatryczny dla dzieci i młodzieży	25	76%
	rehabilitacji psychiatrycznej – 2 oddziały	40	91%
	leczenia zaburzeń nerwicowych	35	84%
	psychogeriatryczny – 2 oddziały	90	79%
	psychiatrii sądowej	88	97%
	psychiatrii sądowej w warunkach wzmocnionego zabezpieczenia	65	98%
	rehabilitacji dla uzależnionych od substancji psychoaktywnych ze współistniejącymi zaburzeniami psychotycznymi	45	85%
Razem Szpital Kliniczny im. dr J. Babińskiego		610	89%
Wojewódzki Szpital Psychiatryczny w Andrychowie	psychiatryczny dla dorosłych – 3 oddziały	60	121%
	psychogeriatryczny	26	88%
Razem Wojewódzki Szpital Psychiatryczny		86	111%
Szpital Uniwersytecki w Krakowie	psychiatryczny dla dorosłych	55	80%
	psychiatryczny dla dzieci i młodzieży	32	95%
Szpital Uniwersytecki		87	71%
Wojewódzki Specjalistyczny Szpital Dziecięcy im. św. Ludwika w Krakowie	psychiatryczny dla dzieci i młodzieży	20	64%
Szpital Wojewódzki im. św. Łukasza SP ZOZ w Tarnowie	psychiatryczny dla dorosłych	70	93%
Szpital Specjalistyczny im. H. Klimontowicza w Gorlicach	psychiatryczny dla dorosłych	40	98%
5 Wojskowy Szpital Kliniczny z Polikliniką SP ZOZ w Krakowie	psychiatryczny dla dorosłych	50	92%
Podhalański Szpital Specjalistyczny im. Jana Pawła II w Nowym Targu	psychiatryczny dla dorosłych	45	86%
Szpital Powiatowy im. św. Maksymiliana w Oświęcimiu	psychiatryczny dla dorosłych	40	88%
Szpital Specjalistyczny im. L. Rydygiera w Krakowie sp. z o.o.	psychiatryczny dla dorosłych	37	88%
Szpital Powiatowy w Chrzanowie	psychiatryczny dla dorosłych	27	79%
Nowy Szpital w Olkuszu	psychiatryczny dla dorosłych	60	93%
Szpital Specjalistyczny im. J. Śniadeckiego w Nowym Sączu	psychiatryczny dla dorosłych	25	96%
SUMA		1 197	91%

Źródło: Opracowanie własne Departamentu Zdrowia, Rodziny, Równego Traktowania i Polityki Społecznej UMWM na podstawie formularzy sprawozdawczych MZ-29 oraz MZ-30.

Podsumowanie lat 2017-2022:

W latach 2017-2022 liczba łóżek na oddziałach stacjonarnych z zakresu leczenia zaburzeń psychicznych stale malała (co jest trendem oczekiwanym w związku z wprowadzaniem reformy w opiece psychiatrycznej idącej w kierunku rozwijania opieki w środowisku pacjentów), w: 2017 roku – 1 348 (obłożenie 93%), 2018 roku – 1 310 (obłożenie 93%), 2019 roku – 1 292 (obłożenie 95%), 2020 roku – 1 282 (obłożenie 71%), 2021 roku – 1 285 (obłożenie 79%), 2022 roku – 1 197 (obłożenie 91%). Z danych wynika, że najwięcej łóżek było w 2017 roku, najmniej w 2022 roku. Największe obłożenie

łóżek odnotowano w 2019 roku, najmniejsze w 2020 roku. W 2022 roku w porównaniu z rokiem 2017 liczba miejsc zmniejszyła się o 151.

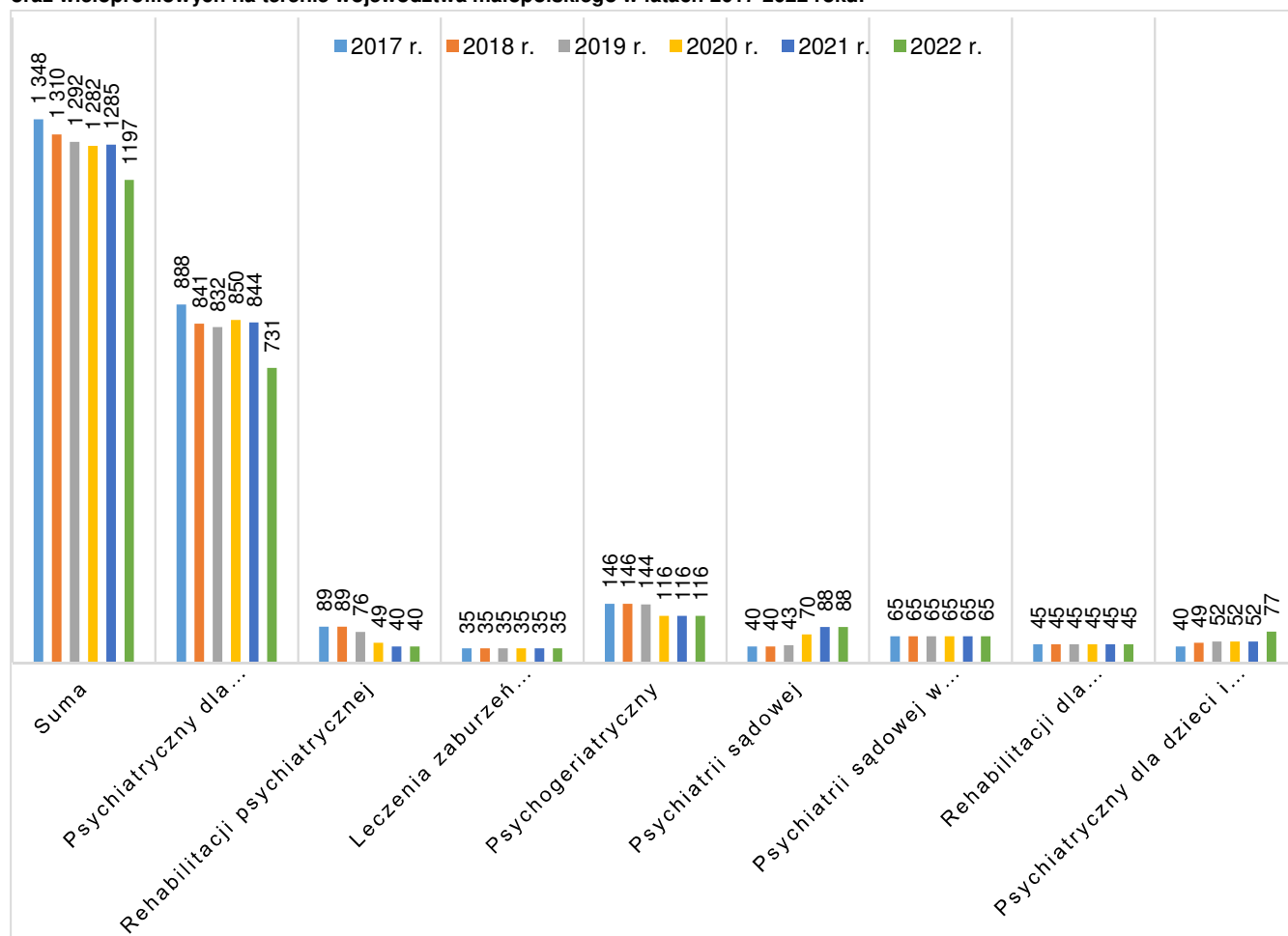
W 2022 roku w porównaniu z rokiem 2017 zmniejszyła się o liczba łóżek na oddziałach: psychiatrycznych rehabilitacyjnych dla dorosłych o 157 łóżek, rehabilitacji psychiatrycznej o 49 łóżek, psychogeriatrycznych o 30 łóżek. Jednocześnie wrosła liczba łóżek na oddziałach: psychiatrii sądowej o 48 łóżek oraz psychiatrycznych dla dzieci i młodzieży o 37. Wzrost liczby łóżek na oddziałach psychiatrycznych dla dzieci i młodzieży jest pozytywnym trendem z uwagi na obserwowany w tym zakresie od lat niedobór łóżek. Liczba łóżek na oddziałach: leczenia zaburzeń nerwicowych (35 łóżek), psychiatrii sądowej w warunkach wzmocnionego zabezpieczenia (65 łóżek) oraz rehabilitacji dla uzależnionych od substancji psychoaktywnych ze współistniejącymi zaburzeniami psychotycznymi (45 łóżek) utrzymywała się na stałym poziomie – tabela 87 oraz wykres 27.

Tabela 87. Liczba łóżek na oddziałach psychiatrycznych stacjonarnych (bez uzależnień) w szpitalach jednoprofilowych oraz wieloprofilowych na terenie województwa małopolskiego w latach 2017-2022 roku.

Nazwa oddziału stacjonarnego	Liczba łóżek w 2017 roku	Liczba łóżek w 2018 roku	Liczba łóżek w 2019 roku	Liczba łóżek w 2020 roku	Liczba łóżek w 2021 roku	Liczba łóżek w 2022 roku
psychiatryczny dla dorosłych	888	841	832	850	844	731
rehabilitacji psychiatrycznej	89	89	76	49	40	40
leczenia zaburzeń nerwicowych	35	35	35	35	35	35
psychogeriatryczny	146	146	144	116	116	116
psychiatrii sądowej	40	40	43	70	88	88
psychiatrii sądowej w warunkach wzmocnionego zabezpieczenia	65	65	65	65	65	65
rehabilitacji dla uzależnionych od substancji psychoaktywnych ze współistniejącymi zaburzeniami psychotycznymi	45	45	45	45	45	45
psychiatryczny dla dzieci i młodzieży	40	49	52	52	52	77
SUMA	1 348	1 310	1 292	1 282	1 285	1 197

Źródło: Opracowanie własne Departamentu Zdrowia, Rodziny, Równego Traktowania i Polityki Społecznej UMWM na podstawie formularzy sprawozdawczych MZ-29 oraz MZ-30.

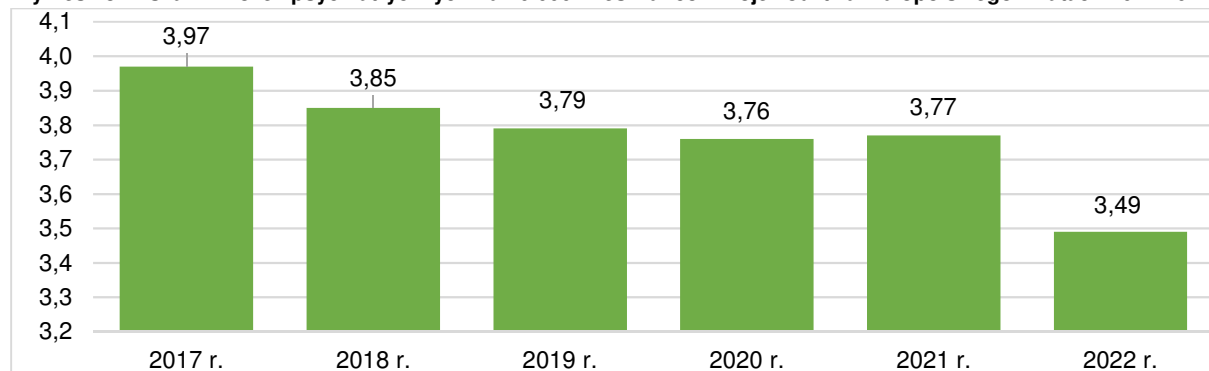
Wykres 27. Liczba łóżek na oddziałach psychiatrycznych stacjonarnych (bez uzależnień) w szpitalach jednoprofilowych oraz wieloprofilowych na terenie województwa małopolskiego w latach 2017-2022 roku.



Źródło: Opracowanie własne Departamentu Zdrowia, Rodziny, Równego Traktowania i Polityki Społecznej UMWM na podstawie danych uzyskanych z Małopolskiego Oddziału Wojewódzkiego Narodowego Funduszu Zdrowia w Krakowie.

Z danych wynika, że na przestrzeni lat 2017-2022 wskaźnik łóżek psychiatrycznych w szpitalach jednoprofilowych oraz wielospecjalistycznych na 10 000 mieszkańców w województwie małopolskim stale spadał, wyjątkiem był 2021 rok gdzie odnotowano nieznaczny wzrost względem roku poprzedniego. Wynosił w roku: 2017 – 3,97, 2018 – 3,85, 2019 – 3,79, 2020 – 3,76, 2021 – 3,77, w 2022 – 3,49. Najwyższy wskaźnik zauważono w 2017 roku 3,97, najniższy w 2022 roku 3,49. Ma to związek z reformą opieki psychiatrycznej, w której ogranicza się pobyt pacjentów na oddziałach stacjonarnych do niezbędnego minimum, co wiąże się również ze zmniejszaniem ilości łóżek na oddziałach stacjonarnych – wykres 28.

Wykres 28. Wskaźnik łóżek psychiatrycznych na 10 000 mieszkańców województwa małopolskiego w latach 2017-2022.



Źródło: Opracowanie własne Departamentu Zdrowia, Rodziny, Równego Traktowania i Polityki Społecznej UMWM na podstawie formularzy sprawozdawczych MZ-29 oraz MZ-30.

2.5. Opieka długoterminowa

W latach 2017-2022 na terenie województwa małopolskiego działały 3 zakłady opiekuńczo-lecznicze posiadające oddziały psychiatryczne. Łącznie dysponowały one w latach 2017-2020 – 218 łózkami, w latach 2021-2022 liczba ta spada do 215 łóżek. Miejsca ta przeznaczone są dla osób z zaburzeniami psychicznymi wymagających całodobowych świadczeń zdrowotnych obejmujących leczenie, pielęgnację i rehabilitację, a niewymagających hospitalizacji, u których zakończono proces diagnozowania, leczenia operacyjnego, a ze względu na stan zdrowia i stopień niepełnosprawności oraz brak możliwości funkcjonowania w środowisku domowym wymagających stałego nadzoru fachowego personelu.

W omawianym okresie liczba łóżek w Powiatowym Zakład Opiekuńczo-Lecznicy w Grojcu oraz w RAJ-MED sp. z o.o. Niepublicznym Zakładzie Opiekuńczo-Lecznicy w Trzebini utrzymywała się na stałym poziomie (odpowiednio 58 łóżek oraz 73 łóżka). W Zakładzie Opiekuńczo-Lecznicy w Krakowie liczba łóżek w latach 2017-2020 wynosiła 87, zaś w latach 2021-2022 odnotowano niewielki spadek do 84 łóżek – tabela 88.

Tabela 88. Liczba łóżek na oddziałach psychiatrycznych w zakładach opiekuńczo-leczniczych na terenie województwa małopolskiego w latach 2017-2022 roku.

Nazwa ZOL	Liczba łóżek w 2017 roku	Liczba łóżek w 2018 roku	Liczba łóżek w 2019 roku	Liczba łóżek w 2020 roku	Liczba łóżek w 2021 roku	Liczba łóżek w 2022 roku
Zakład Opiekuńczo-Lecznicy w Krakowie	87	87	87	87	84	84
Powiatowy Zakład Opiekuńczo-Lecznicy w Grojcu (p. oświęcimski)	58	58	58	58	58	58
RAJ-MED sp. z o.o. Niepubliczny Zakład Opiekuńczo-Lecznicy w Trzebini (p. chrzanowski)	73	73	73	73	73	73
SUMA	218	218	218	218	215	215

Zródło: Opracowanie własne Departamentu Zdrowia, Rodziny, Równego Traktowania i Polityki Społecznej UMWM na podstawie danych uzyskanych z Małopolskiego Oddziału Wojewódzkiego Narodowego Funduszu Zdrowia w Krakowie.

2.6. Centra Zdrowia Psychicznego (CZP)

W drugiej edycji Narodowego Programu Ochrony Zdrowia Psychicznego na lata 2017-2022 założono m.in. program pilotażowy Centrów Zdrowia Psychicznego (CZP). *Rozporządzeniem Ministra Zdrowia z dnia 27 kwietnia 2018 roku w sprawie programu pilotażowego w centrach zdrowia psychicznego* wprowadzono Program Pilotażowy CZP, w dokumencie znalazły się zapisy dotyczące funkcjonowania, struktury oraz organizacji Centrów Zdrowia Psychicznego.

Centrum jest odpowiedzialne za udzielanie świadczeń i objęcie kompleksową opieką psychiatryczną wszystkich potrzebujących mieszkańców z terenu objętego funkcjonowaniem CZP, poprzez udzielanie świadczeń stacjonarnych (psychiatrycznych, w miejscu udzielania pomocy doraźnej), dziennych psychiatrycznych oraz ambulatoryjnych (psychiatrycznych i leczenia środowiskowego, domowego).

Do zadań CZP należy udzielanie pomocy czynnej, długoterminowej, krótkoterminowej, doraźnej i konsultacyjnej. W Centrum w ramach poradni zdrowia psychicznego funkcjonuje Punkt Zgłoszeniowo-Koordynujący (PZK), którego zadaniem jest:

- udzielanie informacji o zakresie działania CZP i możliwości uzyskania świadczeń opieki zdrowotnej,
- przeprowadzanie wstępnej oceny potrzeb zdrowotnych osób zgłaszających się do PZK, uzgadnianie wstępnego planu postępowania oraz udzielanie możliwego wsparcia w zakresie zdefiniowanych potrzeb,
- uzgadnianie terminu przyjęcia i wskazanie miejsca uzyskania niezbędnego świadczenia psychiatrycznego, w przypadkach pilnych nie później niż 72 godziny od zgłoszenia;
- w przypadkach tego wymagających wskazanie miejsca uzyskania niezbędnego świadczenia z zakresu pomocy społecznej,
- udzielanie świadczeń opieki zdrowotnej.

Centra Zdrowia Psychicznego posiadają odrębny sposób finansowania przez publicznego płatnika świadczeń zdrowotnych, tj. CZP otrzymuje tzw. ryczałt na populację wyliczany według stawki na jednego mieszkańca oraz w przypadku udzielania świadczeń osobom spoza obszaru działania CZP – rozliczanie za udzielone świadczenie.

W Małopolsce program pilotażowy Centrów Zdrowia Psychicznego realizowany jest od 1 października 2018 roku. Pierwsze trzy podmioty lecznicze, które zostały powołane Rozporządzeniem Ministra Zdrowia z dnia 27 kwietnia 2018 roku w sprawie programu pilotażowego w centrach zdrowia psychicznego to:

1. Uniwersyteckie CZP im. prof. A. Kępińskiego w Krakowie. Obszar działania Kraków – Śródmieście (dzielnice I, II, III), populacja 97 122 mieszkańców powyżej 18 r.ż., CZP typu A, podmiot prowadzący SP ZOZ Szpital Uniwersytecki w Krakowie – tabela 89.

Tabela 89. Liczba udzielonych świadczeń przez Uniwersyteckie Centrum Zdrowia Psychicznego im. prof. Antoniego Kępińskiego w Krakowie w latach 2018-2022 roku.

Nazwa	2018 rok	2019 rok	2020 rok	2021 rok	2022 rok
Liczba pacjentów z obszaru objętych opieką w ramach CZP	1 522	b.d.	2 269	2 740	4 772
Liczba pacjentów spoza obszaru działania CZP, którym udzielono świadczeń w ramach umowy CZP	4 778	b.d.	6 600	6 366	11 384
Ogółem różnego rodzaju świadczenia udzielone w ramach CZP	b.d.	b.d.	74 464	81 731	93 276

Zródło: Opracowanie własne Departamentu Zdrowia, Rodziny, Równego Traktowania i Polityki Społecznej UMWM na podstawie danych uzyskanych z Uniwersyteckiego CZP.

2. Tarnowskie CZP, obszar działania miasto Tarnów, populacja 87 580 mieszkańców powyżej 18 r.ż., CZP typu A, podmiot prowadzący Szpital Wojewódzki im. św. Łukasza SP ZOZ w Tarnowie – tabela 90.

Tabela 90. Liczba udzielonych świadczeń przez Tarnowskie CZP w latach 2018-2022 roku.

Nazwa	2018 rok	2019 rok	2020 rok	2021 rok	2022 rok
Liczba pacjentów z obszaru objętych opieką w ramach CZP	1 886	3 000	4 799	5 023	3 101
Liczba pacjentów spoza obszaru działania CZP, którym udzielono świadczeń w ramach umowy CZP	1 920	3 139	5 003	4 873	2 756
Ogółem różnego rodzaju świadczenia udzielone w ramach CZP	b.d.	b.d.	21 736	20 705	22 320

Zródło: Opracowanie własne Departamentu Zdrowia, Rodziny, Równego Traktowania i Polityki Społecznej UMWM na podstawie danych uzyskanych z Tarnowskiego CZP.

3. Powiatowe Centrum Psychiatrii w Gorlicach z obszarem działania na terenie powiatu gorlickiego, populacja 84 936 mieszkańców powyżej 18 r.ż., CZP typu A, podmiot prowadzący Szpital Specjalistyczny im. H. Klimontowicza w Gorlicach – tabela 91.

Tabela 91. Liczba udzielonych świadczeń przez Powiatowe Centrum Psychiatrii w Gorlicach w latach 2018-2022 roku.

Nazwa	2018 rok	2019 rok	2020 rok	2021 rok	2022 rok
Liczba pacjentów z obszaru objętych opieką w ramach CZP	1 253	4 286	b.d.	b.d.	b.d.
Liczba pacjentów spoza obszaru działania CZP, którym udzielono świadczeń w ramach umowy CZP	290	3 485	1 211	1 147	1 286
Ogółem różnego rodzaju świadczenia udzielone w ramach CZP	b.d.	b.d.	22 563	20 746	28 772

Zródło: Opracowanie własne Departamentu Zdrowia, Rodziny, Równego Traktowania i Polityki Społecznej UMWM na podstawie danych uzyskanych z Powiatowego Centrum Psychiatrii w Gorlicach.

W 2020 roku dołączyło:

4. CZP Małopolska Południe, działające na obszarze: powiatu myślenickiego i gmin: Mogilany, Skawina, Świątniki Górne, populacja 151 799 mieszkańców powyżej 18 r.ż., CZP typu A, podmiot prowadzący Szpital Kliniczny im. dr. Józefa Babińskiego SP ZOZ w Krakowie. Powołane Rozporządzeniem Ministra Zdrowia z dnia 14 grudnia 2019 roku zmieniającym rozporządzenie w sprawie programu pilotażowego w centrach zdrowia psychicznego – tabela 92.

Tabela 92. Liczba udzielonych świadczeń przez CZP Małopolska Południe w latach 2020-2022 roku.

Nazwa	2020 rok	2021 rok	2022 rok
Liczba pacjentów z obszaru objętych opieką w ramach CZP	1 002	2 428	3 934
Liczba pacjentów spoza obszaru działania CZP, którym udzielono świadczeń w ramach umowy CZP	196	222	456
Ogółem różnego rodzaju świadczenia udzielone w ramach CZP	3 742	37 358	45 912

Zródło: Opracowanie własne Departamentu Zdrowia, Rodziny, Równego Traktowania i Polityki Społecznej UMWM na podstawie danych uzyskanych z CZP Małopolska Południe.

W 2022 rozpoczęły działalność kolejne CZP:

5. Środowiskowe CZP dla dorosłych w Wieliczce obejmujące opieką pacjentów z obszaru powiatu wielickiego, populacja 101 274 mieszkańców powyżej 18 r.ż., CZP typu B, podmiot prowadzący Fundacja Wspierania Rozwoju Społecznego „Leonardo”. Powołane Rozporządzeniem Ministra Zdrowia z dnia 22 października 2021 roku zmieniającym rozporządzenie w sprawie programu pilotażowego w centrach zdrowia psychicznego – tabela 93.

Tabela 93. Liczba udzielonych świadczeń przez Środowiskowe CZP dla dorosłych w Wieliczce w okresie od marca do grudnia 2022 roku.

Nazwa	2022 rok
Liczba pacjentów z obszaru objętych opieką w ramach CZP	2 296
Liczba pacjentów spoza obszaru działania CZP, którym udzielono świadczeń w ramach umowy CZP	415
Ogółem różnego rodzaju świadczenia udzielone w ramach CZP	7 200

Zródło: Opracowanie własne Departamentu Zdrowia, Rodziny, Równego Traktowania i Polityki Społecznej UMWM na podstawie danych uzyskanych ze Środowiskowego CZP dla dorosłych w Wieliczce.

6. Chrzanowskie CZP działające na obszarze powiatu chrzanowskiego, populacja 100 532 mieszkańców powyżej 18 r.ż., CZP typu A, podmiot prowadzący Szpital Powiatowy w Chrzanowie. Powołane Rozporządzeniem Ministra Zdrowia z dnia 29 grudnia 2021 roku zmieniającym rozporządzenie w sprawie programu pilotażowego w centrach zdrowia psychicznego – tabela 94.

Tabela 94. Liczba udzielonych świadczeń przez Chrzanowskie CZP w 2022 roku.

Nazwa	2022 rok
Liczba pacjentów z obszaru objętych opieką w ramach CZP	3 586
Liczba pacjentów spoza obszaru działania CZP, którym udzielono świadczeń w ramach umowy CZP	597
Ogółem różnego rodzaju świadczenia udzielone w ramach CZP	25 840

Źródło: Opracowanie własne Departamentu Zdrowia, Rodziny, Równego Traktowania i Polityki Społecznej UMWM na podstawie danych uzyskanych z Chrzanowskiego CZP.

Kolejne Centra zostały powołane Rozporządzeniem Ministra Zdrowia z dnia 29 kwietnia 2022 roku zmieniającym rozporządzenie w sprawie programu pilotażowego w centrach zdrowia psychicznego:

7. Oświęcimskie CZP działające na obszarze powiatu oświęcimskiego, populacja 121 770 mieszkańców powyżej 18 r.ż., CZP typu A, podmiot prowadzący Zespół Opieki Zdrowotnej w Oświęcimiu (Szpital Powiatowy im. św. Maksymiliana w Oświęcimiu) – tabela 95.

Tabela 95. Liczba udzielonych świadczeń przez Oświęcimskie CZP w okresie od października do grudnia 2022 roku.

Nazwa	2022 rok
Liczba pacjentów z obszaru objętych opieką w ramach CZP	2 561
Liczba pacjentów spoza obszaru działania CZP, którym udzielono świadczeń w ramach umowy CZP	265
Ogółem różnego rodzaju świadczenia udzielone w ramach CZP	4 459

Źródło: Opracowanie własne Departamentu Zdrowia, Rodziny, Równego Traktowania i Polityki Społecznej UMWM na podstawie danych uzyskanych z Oświęcimskiego CZP.

8. Wadowicko-suskie CZP, działalność na terenie powiatów wadowickiego i suskiego, populacja 189 708 mieszkańców powyżej 18 r.ż., CZP typu A, podmiot prowadzący Wojewódzki Szpital Psychiatryczny w Andrychowcu – tabela 96.

Tabela 96. Liczba udzielonych świadczeń przez Wadowicko-suskie CZP w okresie od października do grudnia 2022 roku.

Nazwa	2022 rok
Liczba pacjentów z obszaru objętych opieką w ramach CZP	2 884
Liczba pacjentów spoza obszaru działania CZP, którym udzielono świadczeń w ramach umowy CZP	297
Ogółem różnego rodzaju świadczenia udzielone w ramach CZP	7 355

Źródło: Opracowanie własne Departamentu Zdrowia, Rodziny, Równego Traktowania i Polityki Społecznej UMWM na podstawie danych uzyskanych z Wadowicko-suskiego CZP.

9. Kraków-Podgórze CZP, obejmujące opieką pacjentów z obszaru dzielnicy Krakowa Podgórze (dzielnice VIII, IX, X, XI, XII, XIII), populacja 220 540 mieszkańców powyżej 18 r.ż., CZP typu A, podmiot prowadzący Szpital Kliniczny im. dr. Józefa Babińskiego SP ZOZ w Krakowie – tabela 97.

Tabela 97. Liczba udzielonych świadczeń przez Kraków-Podgórze CZP w okresie od lipca do grudnia 2022 roku.

Nazwa	2022 rok
Liczba pacjentów z obszaru objętych opieką w ramach CZP	3 116
Liczba pacjentów spoza obszaru działania CZP, którym udzielono świadczeń w ramach umowy CZP	3 035
Ogółem różnego rodzaju świadczenia udzielone w ramach CZP	24 371

Źródło: Opracowanie własne Departamentu Zdrowia, Rodziny, Równego Traktowania i Polityki Społecznej UMWM na podstawie danych uzyskanych z Kraków-Podgórze CZP.

10. Kraków-Nowa Huta CZP działające na obszarze dzielnicy Krakowa Nowej Huty (dzielnice XIV, XV, XVI, XVII, XVIII), populacja 163 823 mieszkańców powyżej 18 r.ż., CZP typu A, podmiot prowadzący Szpital Specjalistyczny im. Ludwika Rydygiera w Krakowie sp. z o.o. – tabela 98.

Tabela 98. Liczba udzielonych świadczeń przez Kraków-Nowa Huta CZP w okresie od listopada do grudnia 2022 roku.

Nazwa	2022 rok
Liczba pacjentów z obszaru objętych opieką w ramach CZP	2 829
Liczba pacjentów spoza obszaru działania CZP, którym udzielono świadczeń w ramach umowy CZP	1 013
Ogółem różnego rodzaju świadczenia udzielone w ramach CZP	9 461

Źródło: Opracowanie własne Departamentu Zdrowia, Rodziny, Równego Traktowania i Polityki Społecznej UMWM na podstawie danych uzyskanych z Kraków-Nowa Huta CZP.

Dzięki włączeniu 10 centrów do pilotażu ogółem objęto opieką specjalistyczną około 1 mln 300 tys. dorosłych mieszkańców co stanowi 49,47% wszystkich mieszkańców Małopolski powyżej 18 r.ż. – tabela 99.

Tabela 99. Zestawienie udzielających świadczeń Centrów Zdrowia Psychicznego na terenie województwa małopolskiego według stanu na dzień 31.12.2022 roku.

Lp.	Nazwa CZP	Obszar działania	Populacja	Podmiot prowadzący CZP	Typ CZP
1.	Uniwersyteckie CZP im. prof. A. Kępińskiego w Krakowie	Kraków – Śródmieście (dzielnice I-III)	97 122	SP ZOZ Szpital Uniwersytecki w Krakowie	A
2.	Tarnowskie CZP	miasto Tarnów	87 580	Szpital Wojewódzki im. św. Łukasza SP ZOZ w Tarnowie	A
3.	Powiatowe Centrum Psychiatrii w Gorlicach	powiat gorlicki	84 936	Szpital Specjalistyczny im. H. Klimontowicza w Gorlicach	A
4.	CZP Małopolska Południe	powiat myślenicki i gminy: Mogilany, Skawina, Świątniki Górne	151 799	Szpital Kliniczny im. dr. J. Babińskiego SP ZOZ w Krakowie	A
5.	Środowiskowe CZP dla dorosłych w Wieliczce	powiat wielicki	101 274	Fundacja Wspierania Rozwoju Społecznego „Leonardo”	B
6.	Chrzanowskie CZP	powiat chrzanowski	100 532	Szpital Powiatowy w Chrzanowie	A
7.	Oświęcimskie CZP	powiat oświęcimski	121 770	Szpital Powiatowy im. św. Maksymiliana w Oświęcimiu	A
8.	Wadowicko-suskie CZP	powiat wadowicki i suski	189 708	Wojewódzki Szpital Psychiatryczny w Andrychowie	A
9.	Kraków-Podgórze CZP	Kraków – Podgórze (Dzielnice VIII-XIII)	220 540	Szpital Kliniczny im. dr. J. Babińskiego SP ZOZ w Krakowie	A
10.	Kraków-Nowa Huta CZP	Kraków – Nowa Huta (Dzielnice XIV-XVIII)	163 823	Szpital Specjalistyczny im. L. Rydygiera w Krakowie sp. z o.o.	A

Źródło: Opracowanie własne Departamentu Zdrowia, Rodziny, Równego Traktowania i Polityki Społecznej UMWM na podstawie danych ze strony internetowej www.isap.sejm.gov.pl.

Aktualna mapa zasobów w zakresie dostępnych form leczenia psychiatrycznego w województwie wskazuje, że w każdym powiecie województwa małopolskiego istnieje przynajmniej jedna forma leczenia psychiatrycznego. Oddział psychiatryczny i miejsce udzielania pomocy doraźnej mogą być zlokalizowane poza obszarem działania centrum. W przypadku nieposiadania oddziału psychiatrycznego, świadczenia oddziału psychiatrycznego i pomocy doraźnej mogą być udzielane przez podwykonawcę udzielającego tego rodzaju świadczeń.

Po analizie wniosków płynących z realizowanego pilotażu, na bazie istniejących zasobów Małopolski można sądzić, że w przyszłości będą mogły powstawać kolejne CZP celem rozwijania dostępności do tej formy leczenia dla mieszkańców zgodnie z wytycznymi Ministerstwa Zdrowia dotyczącymi dalszego rozwoju CZP. W dniu 13 września 2022 roku Zarząd Województwa Małopolskiego podjął Uchwałę nr 1568/22 w sprawie przyjęcia projektu lokalizacji Centrów Zdrowia Psychicznego w Województwie Małopolskim. Projekt lokalizacji Centrów Zdrowia Psychicznego w Województwie Małopolskim powstał w wyniku wdrażanej od 2018 roku w Polsce reformy systemu w zakresie organizacji opieki psychiatrycznej. Jest odpowiedzią na Rozporządzenie Rady Ministrów

z dnia 7 lutego 2017 roku w sprawie Narodowego Programu Ochrony Zdrowia Psychicznego na lata 2017–2022 oraz Małopolski Program Ochrony Zdrowia Psychicznego na lata 2017-2022. Prace nad Projektem w Województwie rozpoczęto pod koniec 2020 roku, a największa intensyfikacja tych działań nastąpiła na przełomie lat 2021-2022. Dokument jest efektem wielomiesięcznych konsultacji z jednostkami ochrony zdrowia udzielającymi świadczeń zdrowotnych z zakresu opieki psychiatrycznej, Małopolskim Oddziałem Wojewódzkim Narodowego Funduszu Zdrowia, członkami Małopolskiej Rady Zdrowia Psychicznego, konsultantami wojewódzkimi w dziedzinie psychiatrii oraz psychiatrii dzieci i młodzieży oraz z Biurem ds. Pilotażu Narodowego Programu Ochrony Zdrowia Psychicznego usytuowanym przy Ministerstwie Zdrowia. Dzięki przygotowanym planom lokalizacji nowo powstałe Centra Zdrowia Psychicznego będą równomiernie rozmieszczone na terenie całego regionu zapewniając bliski dostęp do świadczeń potrzebującym mieszkańcom oraz likwidację tzw. „białych plam”. Zgodnie z Uchwałą zaplanowano powstanie 9 nowych obszarów działania CZP składających się z odrębnych powiatów oraz z grup powiatów i gmin oraz dzielnic:

1. Bocheńsko-proszowickie CZP, obszar CZP łączy ze sobą dwa powiaty bocheński i proszowicki.
2. Brzeskie CZP obszar działania Centrum planowany jest na terenie powiatu brzeskiego.
3. Dąbrowsko-tarnowskie CZP, obszar CZP łączy ze sobą dwa powiaty dąbrowski i tarnowski z wyłączeniem gminy Tarnów oraz gminy Skrzyszów (te gminy zostaną objęte opieką przez Tarnowskie CZP). Powołane Rozporządzeniem Ministra Zdrowia z dnia 9 czerwca 2023 roku zmieniającym rozporządzenie w sprawie programu pilotażowego w centrach zdrowia psychicznego.
4. Krakowskie CZP, obszar działania Centrum planowany jest na terenie gmin powiatu krakowskiego: Czernichów, Krzeszowice, Jerzmanowice-Przebinia, Skąta, Iwanowice, Słomniki, Michałowice, Kocmyrzów-Luborzyca oraz Igołomia-Wawrzeńczyce.
5. Limanowskie CZP, obszar CZP to powiat limanowski. Powołane Rozporządzeniem Ministra Zdrowia z dnia 9 czerwca 2023 r. zmieniającym rozporządzenie w sprawie programu pilotażowego w centrach zdrowia psychicznego.
6. Nowosądeckie CZP, obszar CZP łączy ze sobą powiat: nowosądecki (z wyłączeniem m. Grybów i gmin: Grybów, Muszyna, Krynica-Zdrój) i m. Nowy Sącz.
7. Nowotarsko-tatrzańskie CZP, obszar CZP łączy ze sobą dwa powiaty: nowotarski i tatrzański. Powołane Rozporządzeniem Ministra Zdrowia z dnia 9 czerwca 2023 r. zmieniającym rozporządzenie w sprawie programu pilotażowego w centrach zdrowia psychicznego.
8. Olkusko-miechowskie CZP, obszar CZP łączy ze sobą dwa powiaty: olkuski i miechowski oraz gminę Sułoszowa (powiat krakowski). Powołane Rozporządzeniem Ministra Zdrowia z dnia 9 czerwca 2023 r. zmieniającym rozporządzenie w sprawie programu pilotażowego w centrach zdrowia psychicznego.
9. Kraków-Krowodrza CZP, obszar CZP to obszar m. Kraków dzielnica Krowodrza (dzielnice IV, V, VI, VII) oraz gmin powiatu krakowskiego: Liszki, Zabierzów, Wielka Wieś i Zielonki (powołane Rozporządzeniem Ministra Zdrowia z dnia 6 października 2022 roku zmieniającym rozporządzenie w sprawie programu pilotażowego w centrach zdrowia psychicznego – rozpoczęło działalność w marcu 2023 roku).

Należy mieć na uwadze, że proces powstawania i ustanawiania obszaru działania Centrów jest dynamiczny i przyjęte założenia Uchwały ZWM nr 1568/22 z dnia 13 września 2022 roku w sprawie przyjęcia projektu lokalizacji Centrów Zdrowia Psychicznego w Województwie Małopolskim mogą ulec zmianie w toku dalszych prac w ramach programu pilotażowego w centrach zdrowia psychicznego.

Mapa 7. Rozmieszczenie CZP dla dorosłych na terenie Małopolski, według stanu na dzień 31.12.2022 roku.



Uniwersyteckie CZP	SP ZOZ Szpital Uniwersytecki w Krakowie (funkcjonujące)
Tarnowskie CZP	Szpital Wojewódzki im. św. Łukasza w Tarnowie (funkcjonujące)
Gorlickie CZP	Szpital Spec. im. H. Klimontowicza w Gorlicach (funkcjonujące)
Małopolska Południe CZP	Szpital Kliniczny im. dr. Józefa Babińskiego SPZOZ w Krakowie (funkcjonujące)
Wielickie CZP	Fundacja Wspierania Rozwoju Społecznego „Leonardo” – ŚCZP (funkcjonujące)
Chrzezanowskie CZP	Szpital Powiatowy w Chrzanowie (funkcjonujące)
Oświęcimskie CZP	Zespół Opieki Zdrowotnej w Oświęcimiu (funkcjonujące)
Wadowicko-suskie CZP	Wojewódzki Szpital Psychiatryczny w Andrychowie (funkcjonujące)
Kraków-Podgórze CZP	Szpital Kliniczny im. dr. Józefa Babińskiego SPZOZ w Krakowie (funkcjonujące)
Kraków-Nowa Huta CZP	Szpital Specjalistyczny im. Ludwika Rydygiera w Krakowie sp. z o.o. (funkcjonujące)
Kraków-Krowdrza CZP	5. Wojskowy Szpital Kliniczny z Polikliniką SP ZOZ w Krakowie (włączone do pilotażu przez MZ)
Bocheńsko-proszowickie CZP	Planowane
Brzeskie CZP	Planowane
Dąbrowsko-tarnowskie CZP	Planowane
Krakowskie CZP	Planowane
Limanowskie CZP	Planowane
Nowosądeckie CZP	Planowane
Nowotarsko-tatrzańskie CZP	Planowane
Olkusko-miechowskie CZP	Planowane

Źródło: Opracowanie własne Departamentu Zdrowia, Rodziny, Równego Traktowania i Polityki Społecznej UMWM.

2.7. Środowiskowe Centra Zdrowia Psychicznego (ŚCZP) w ramach programu operacyjnego Wiedza Edukacja Rozwój (POWER)

Projekty „Deinstytucjonalizacja szansą na dobrą zmianę” w ramach programu operacyjnego Wiedza Edukacja Rozwój (POWER).

Środowiskowe Centra Zdrowia Psychicznego (ŚCZP) to miejsca środowiskowej pomocy psychologicznej dla osób doświadczających kryzysów psychicznych. Multidyscyplinarne zespoły zdrowia psychicznego składały się z lekarzy, pielęgniarek, psychologów i psychoterapeutów, terapeutów środowiskowych, asystentów zdrowienia, pracowników pomocy społecznej i trenerów profilaktyki. Wraz z partnerami projektu obejmowali oni wsparciem medycznym i społecznym zarówno dorosłych, jak dzieci i młodzież wraz z ich rodzinami, szkołą i siecią wsparcia. Projekty „Deinstytucjonalizacja szansą na dobrą zmianę” realizowane były w ramach programu operacyjnego Wiedza Edukacja Rozwój (POWER). Celem było wprowadzenie w życie modelu, który zamiast izolować osoby w kryzysie psychicznym w dużych instytucjach, włącza je do życia. Testowany model zakładał koncepcję zintegrowania i skoordynowania świadczeń medycznych, oparcia społecznego oraz działań edukacyjnych. Na pełen pakiet usług oferowanych przez ŚCZP składały się:

- Świadczenia medyczne, w tym:
 - ✓ Centrum Koordynacji (odpowiednik Punktu Zgłoszeniowo-Konsultacyjnego w pilotażu),
 - ✓ Usługi ambulatoryjne (odpowiednik poradni zdrowia psychicznego),
 - ✓ Usługi Zespołów Mobilnych (odpowiednik Zespołów Leczenia Środowiskowego),
 - ✓ Usługi dzienne (odpowiednik oddziału dziennego psychiatrycznego),
 - ✓ Noclegowe Miejsca Interwencyjne (brak odpowiednika w pilotażu),
 - ✓ Usługi stacjonarne (odpowiednik stacjonarnego oddziału psychiatrycznego).
- Świadczenia oparcia społecznego, w tym:
 - ✓ Usługi Środowiskowego Domu Samopomocy,
 - ✓ Specjalistyczne usługi opiekuńcze,
 - ✓ Klub Samopomocy,
 - ✓ Mieszkanie chronione.
- Usługi profilaktyczne, w tym:
 - ✓ Warsztaty profilaktyczne dla uczniów szkół podstawowych i średnich,
 - ✓ Warsztaty profilaktyczne dla pracowników zawodów zaufania publicznego,
 - ✓ Pikniki integracyjne dla społeczności lokalnej,
 - ✓ Otwarte webinaria i spotkania on-line oraz filmiku o zdrowiu psychicznym.

W Polsce funkcjonowało w sumie 6 ŚCZP: trzy w Warszawie, jedno w Koszalinie oraz dwa w Małopolsce. ŚCZP w Małopolsce zlokalizowane były przy Podhalańskim Szpitalu Specjalistycznym im. Jana Pawła II w Nowym Targu oraz w Wieliczce przy Fundacji Wspierania Rozwoju Społecznego „Leonardo”.

- Środowiskowe Centrum Zdrowia Psychicznego w Wieliczce działające przy Fundacji Wspierania Rozwoju Społecznego „Leonardo” uruchomiono we wrześniu 2018 roku, projekt został zakończony w październiku 2021 roku. Adresatami projektu byli dorośli mieszkańcy powiatu wielickiego. Projekt był realizowany w partnerstwie ze Starostwem Powiatowym w Wieliczce (PCPR), Miastem i Gminą Wieliczka (GOPS), Szpitalem Uniwersyteckim w Krakowie oraz Centrum Medycznym Da Vinci. Całkowita wartość projektu 15 918 209,36 zł, ogółem udzielono 22 808 różnego rodzaju świadczeń. Środowiskowe Centrum Zdrowia Psychicznego w Wieliczce w 2022 roku rozpoczęło działalność w ramach programu pilotażowego CZP.
- Środowiskowe Centrum Zdrowia Psychicznego w Nowym Targu działające od listopada 2019 roku do grudnia 2022 roku przy Podhalańskim Szpitalu Specjalistycznym im. Jana Pawła II w Nowym Targu. Adresatami projektu byli mieszkańcy powiatu nowotarskiego. Całkowita wartość projektu 17 192 135,33 zł. W 2021 roku objęto opieką 1 855 osób z obszaru powiatu

nowotarskiego oraz 932 osoby (pacjenci oddziału psychiatrycznego) spoza powiatu nowotarskiego, ogółem udzielono 22 812 różnego rodzaju świadczeń. W 2022 roku objęto opieką 1 974 osób z obszaru powiatu nowotarskiego oraz 770 osób (pacjenci oddziału psychiatrycznego) spoza powiatu nowotarskiego. Ogółem udzielono 30 776 różnego rodzaju świadczeń. Rozporządzeniem Ministra Zdrowia z dnia 9 czerwca 2023 r. zmieniającym rozporządzenie w sprawie programu pilotażowego w centrach zdrowia psychicznego, powołane zostało do działalności w ramach programu pilotażowego CZP (planowane uruchomienie w październiku 2023 roku).

- Środowiskowe Centrum Zdrowia Psychicznego dla Dzieci i Młodzieży Kraków Południe w ramach Programu Operacyjnego Wiedza Edukacja Rozwój, oś priorytetowa IV Innowacje społeczne. We wrześniu 2021 roku przy Szpitalu Klinicznym im. J. Babińskiego w Krakowie zostało otwarte Środowiskowe Centrum Zdrowia Psychicznego dla dzieci i młodzieży Kraków – Południe. Centrum obejmuje swoim działaniem młodych mieszkańców z dzielnic: Dębniki, Łągowniki – Borek Fałęcki i Swoszowice otaczając opieką ponad tysiąc osób w wieku 7 do 21 lat oraz udzielając wielokierunkowego wsparcia ich rodzicom i opiekunom, a także nauczycielom, wychowawcom oraz animatorom działań adresowanych do młodzieży. Środowiskowe CZP (jako jednostka drugiego poziomu referencyjnego) prowadzi obok dotychczasowej działalności ambulatoryjnej (Poradnia) i leczenia w trybie dziennym (Dzienny Oddział Psychiatryczny) także szeroko zakrojoną pracę środowiskową (z rodziną, szkołą oraz innymi instytucjami i organizacjami opiekuńczymi). Centrum zlokalizowane jest w odremontowanym Pawilonie IV B na terenie zabytkowego zespołu szpitalno-parkowego w Krakowie-Kobierzynie. Koszt remontu, adaptacji i wyposażenia tego budynku wyniósł ponad 5 mln zł, a środki pochodziły z funduszy unijnych oraz z budżetu Województwa Małopolskiego w ramach Projektu „Rozwój bazy leczenia psychiatrycznego poprzez modernizację obiektów Szpitala Klinicznego im. dr. Józefa Babińskiego SPZOZ w Krakowie”. Projekt jest finansowany ze środków unijnych w ramach programu POWER oraz budżetu państwa, umowa zawarta pomiędzy Ministerstwem Funduszy i Polityki Regionalnej, a Szpitalem wyniosła 13 302 409,81 zł (w tym 12 542 842,21 ze środków Unii Europejskiej oraz 759 567,60 zł z dotacji celowej z budżetu państwa), co zapewni funkcjonowanie Centrum do 2023 roku. Projekt jest realizowany przez Szpital Kliniczny im. dr J. Babińskiego SPZOZ w Krakowie w partnerstwie z Gminą Miejską Kraków i jednostkami jej podległymi: Miejskim Ośrodkiem Pomocy Społecznej i Poradnią Psychologiczno-Pedagogiczną nr 3. Ze Szpitalem współpracuje spółka EZRA, która opracowała model funkcjonowania Centrum.

Cele Środowiskowych Centrów Zdrowia Psychicznego w Małopolsce realizowane są poprzez:

- udzielanie pomocy pacjentom w środowisku zamieszkania, w naturalnych warunkach rozwoju oraz zapewnienie od momentu pierwszego kryzysu psychicznego po stabilizację społeczną,
- unikanie długiego okresu leczenia pacjentów w warunkach stacjonarnych i ich izolacji od środowiska,
- prowadzenie działań edukacyjnych skierowanych do społeczności lokalnej, dla zwiększenia wiedzy na temat zaburzeń psychicznych i równego traktowania osób z doświadczeniem kryzysu psychicznego,
- zintegrowanie i koordynacja świadczeń medycznych, oparcia społecznego i działań edukacyjnych,
- prowadzenie punktu pierwszego kontaktu i telefonu zgłoszeniowego czynnego przez całą dobę 7 dni w tygodniu. Ich celem jest nawiązanie współpracy z pacjentem lub organizacją odpowiedniej interwencji w przypadku zagrożenia życia lub zdrowia,
- towarzyszenie pacjentowi we wszystkich przejawach kryzysu psychicznego w rodzinie, szkole, pracy, urzędach, placówkach służby zdrowia oraz pomocy społecznej.

2.8. Zasoby kadrowe

Rok 2017:

Z danych wynika, że w 2017 roku na terenie województwa małopolskiego liczba lekarzy specjalistów w dziedzinie psychiatrii wyniosła łącznie 412, w tym posiadających pierwszy stopień specjalizacji wyniosła 56, drugi stopień specjalizacji oraz specjalizację w trybie bezstopniowym wyniosła 356. Liczba lekarzy specjalistów w dziedzinie psychiatrii dzieci i młodzieży wyniosła łącznie 39, w tym z pierwszym stopniem specjalizacji 3, z drugim stopniem specjalizacji oraz specjalizacji w trybie bezstopniowym wyniosła 36 – tabela 100.

Tabela 100. Liczba lekarzy specjalistów w dziedzinie psychiatrii oraz w dziedzinie psychiatrii dzieci i młodzieży na terenie województwa małopolskiego w 2017 roku.

Wyszczególnienie	Stopień specjalizacji		Suma
	I	II + tryb bezstopniowy	
Lekarz specjalista w dziedzinie psychiatrii	56	356	412
Lekarz specjalista w dziedzinie psychiatrii dzieci i młodzieży	3	36	39

Źródło: Opracowanie własne Departamentu Zdrowia, Rodziny, Równego Traktowania i Polityki Społecznej UMWM na podstawie danych uzyskanych z Okręgowych Izb Lekarskich.

Dane pokazują, że w 2017 roku liczba specjalistów w: dziedzinie psychologii klinicznej na terenie województwa małopolskiego wyniosła 132, dziedzinie psychologii ogólnej 5 – tabela 101.

Tabela 101. Liczba specjalistów w dziedzinie psychologii na terenie województwa małopolskiego w 2017 roku.

Wyszczególnienie	Stopień specjalizacji		Specjalizacje uzyskane „nowym trybem”	Suma
	I	II		
Specjaliści w dziedzinie psychologii klinicznej	40	40	52	132
Specjaliści w dziedzinie psychologii ogólnej	4	1	X	5
Inni psychologowie	5	2	X	7

Źródło: Małopolski Urząd Wojewódzki w Krakowie.

Z analizy danych wynika, że na terenie województwa małopolskiego w 2017 roku pracowało 412 pielęgniarek posiadających specjalizację w dziedzinie pielęgniarstwa psychiatrycznego – tabela 102.

Tabela 102. Liczba pielęgniarek posiadających specjalizację w dziedzinie pielęgniarstwa psychiatrycznego oraz kurs kwalifikacyjny pracujących według podstawowego miejsca zatrudnienia na terenie województwa małopolskiego w 2017 roku.

Wyszczególnienie	Pielęgniarki		Razem
	ze specjalizacją	z ukończonym kursem kwalifikacyjnym	
Specjalizacja w dziedzinie pielęgniarstwa psychiatrycznego	77	335	412

Źródło: Małopolski Urząd Wojewódzki w Krakowie.

Rok 2018:

Z danych wynika, że w 2018 roku na terenie województwa małopolskiego liczba lekarzy specjalistów w dziedzinie psychiatrii wyniosła łącznie 383 (co oznacza spadek ilości specjalistów w tej dziedzinie o 29 w stosunku do 2017 roku), w tym posiadających pierwszy stopień specjalizacji wyniosła 213, drugi stopień specjalizacji oraz specjalizację wyniosła 170. Liczba lekarzy specjalistów w dziedzinie psychiatrii dzieci i młodzieży wyniosła łącznie 24, w tym z pierwszym stopniem

specjalizacji 5, z drugim stopniem specjalizacji wyniosła 19, co oznacza spadek liczby specjalistów w tej dziedzinie o 15 w porównaniu do 2017 roku – tabela 103.

Tabela 103. Liczba lekarzy specjalistów w dziedzinie psychiatrii oraz w dziedzinie psychiatrii dzieci i młodzieży na terenie województwa małopolskiego w 2018 roku.

Wyszczególnienie	Stopień specjalizacji		Suma
	I	II	
Lekarz specjalista w dziedzinie psychiatrii	213	170	383
Lekarz specjalista w dziedzinie psychiatrii dzieci i młodzieży	5	19	24

Źródło: Opracowanie własne Departamentu Zdrowia, Rodziny, Równego Traktowania i Polityki Społecznej UMWM na podstawie danych uzyskanych z Okręgowych Izb Lekarskich.

Dane pokazują, że w 2018 roku liczba specjalistów w: dziedzinie psychologii klinicznej na terenie województwa małopolskiego wyniosła 128, dziedzinie psychologii ogólnej 13 – tabela 104.

Tabela 104. Liczba specjalistów w dziedzinie psychologii na terenie województwa małopolskiego w 2018 roku.

Wyszczególnienie	Stopień specjalizacji		Specjalizacje uzyskane „nowym trybem”	Suma
	I	II		
Specjaliści w dziedzinie psychologii klinicznej	39	41	48	128
Specjaliści w dziedzinie psychologii ogólnej	9	4	X	13

Źródło: Małopolski Urząd Wojewódzki w Krakowie.

Z analizy danych wynika, że na terenie województwa małopolskiego w 2018 roku pracowało 410 pielęgniarek posiadających specjalizację w dziedzinie pielęgniarstwa psychiatrycznego – tabela 105.

Tabela 105. Liczba pielęgniarek posiadających specjalizację w dziedzinie pielęgniarstwa psychiatrycznego oraz kurs kwalifikacyjny pracujących według podstawowego miejsca zatrudnienia na terenie województwa małopolskiego w 2018 roku.

Wyszczególnienie	Pielęgniarki		Razem
	ze specjalizacją	z ukończonym kursem kwalifikacyjnym	
Specjalizacja w dziedzinie pielęgniarstwa psychiatrycznego	94	316	410

Źródło: Małopolski Urząd Wojewódzki w Krakowie.

Rok 2019:

W 2019 roku na terenie województwa małopolskiego było 366 lekarzy specjalistów w dziedzinie psychiatrii (co oznacza spadek ilości specjalistów w tej dziedzinie o 17 w stosunku do 2018 roku), w tym 208 posiadających pierwszy stopień specjalizacji oraz 158 lekarzy z drugim stopniem. Liczba lekarzy specjalistów w dziedzinie psychiatrii dzieci i młodzieży wyniosła łącznie 24, w tym z pierwszym stopniem specjalizacji 5, z drugim stopniem specjalizacji 19 i ta ilość pozostała na tym samym poziomie w stosunku do 2018 roku – tabela 106.

Tabela 106. Liczba lekarzy specjalistów w dziedzinie psychiatrii oraz w dziedzinie psychiatrii dzieci i młodzieży na terenie województwa małopolskiego w 2019 roku.

Wyszczególnienie	Stopień specjalizacji		Suma
	I	II	
Lekarz specjalista w dziedzinie psychiatrii	208	158	366
Lekarz specjalista w dziedzinie psychiatrii dzieci i młodzieży	5	19	24

Źródło: Opracowanie własne Departamentu Zdrowia, Rodziny, Równego Traktowania i Polityki Społecznej UMWM na podstawie danych uzyskanych z Okręgowych Izb Lekarskich.

W 2019 roku w Małopolsce było 151 specjalistów w dziedzinie psychologii klinicznej – wzrost o 23 specjalistów w porównaniu do 2018 roku, oraz 12 specjalistów w dziedzinie psychologii ogólnej – spadek o 1 specjalistę – tabela 107.

Tabela 107. Liczba specjalistów w dziedzinie psychologii na terenie województwa małopolskiego w 2019 roku.

Wyszczególnienie	Stopień specjalizacji		Specjalizacje uzyskane „nowym trybem”	Suma
	I	II		
Specjaliści w dziedzinie psychologii klinicznej	40	41	70	151
Specjaliści w dziedzinie psychologii ogólnej	10	2	nd	12

Zródło: Małopolski Urząd Wojewódzki w Krakowie.

Z uzyskanych danych wynika, że na terenie województwa małopolskiego w 2019 roku pracowało 449 pielęgniarek posiadających specjalizację w dziedzinie pielęgniarstwa psychiatrycznego, z czego 193 z nich ukończyły specjalizację a 256 kurs kwalifikacyjny co oznacza pozytywny wzrost w stosunku do 2018 roku.(w 2018 roku było 410 pielęgniarek posiadających specjalizację w tej dziedzinie) – tabela 108.

Tabela 108. Liczba pielęgniarek posiadających specjalizację w dziedzinie pielęgniarstwa psychiatrycznego oraz kurs kwalifikacyjny pracujących według podstawowego miejsca zatrudnienia na terenie województwa małopolskiego w 2019 roku.

Wyszczególnienie	Pielęgniarki		Razem
	Ze specjalizacją	Z ukończonym kursem kwalifikacyjnym	
Specjalizacja w dziedzinie pielęgniarstwa psychiatrycznego	193	256	449

Zródło: Małopolski Urząd Wojewódzki w Krakowie.

Rok 2020:

W 2020 roku na terenie województwa małopolskiego było 364 lekarzy specjalistów w dziedzinie psychiatrii (co oznacza spadek ilości specjalistów o 2 w tej dziedzinie w stosunku do roku 2019), w tym 202 posiadających pierwszy stopień specjalizacji, 148 lekarzy z drugim stopniem specjalizacji oraz 14 lekarzy bez stopnia specjalizacji. Liczba lekarzy specjalistów w dziedzinie psychiatrii dzieci i młodzieży wyniosła łącznie 25, w tym z pierwszym stopniem specjalizacji 6, z drugim stopniem specjalizacji 17, bez stopnia specjalizacji 2, co daje wzrost o jednego lekarza specjalistę w tej dziedzinie w stosunku do 2019 roku – tabela 109.

Tabela 109. Liczba lekarzy specjalistów w dziedzinie psychiatrii oraz w dziedzinie psychiatrii dzieci i młodzieży na terenie województwa małopolskiego w 2020 roku.

Wyszczególnienie	Stopień specjalizacji			Suma
	I	II	Bez stopnia	
Lekarz specjalista w dziedzinie psychiatrii	202	148	14	364
Lekarz specjalista w dziedzinie psychiatrii dzieci i młodzieży	6	17	2	25

Zródło: Opracowanie własne Departamentu Zdrowia, Rodziny, Równego Traktowania i Polityki Społecznej UMWM na podstawie danych przesłanych przez Okręgowe Izby Lekarskie.

W 2020 roku w Małopolsce było 158 specjalistów w dziedzinie psychologii klinicznej – wzrost o 7 specjalistów w porównaniu do 2019 roku, oraz 34 specjalistów w dziedzinie psychologii ogólnej – wzrost o 22 specjalistów – tabela 110.

Tabela 110. Liczba specjalistów w dziedzinie psychologii na terenie województwa małopolskiego w 2020 roku.

Wyszczególnienie	Stopień specjalizacji		Specjalizacje uzyskane „nowym trybem”	Suma
	I	II		
Specjaliści w dziedzinie psychologii klinicznej	42	41	75	158
Specjaliści w dziedzinie psychologii ogólnej	24	10	n.d.	34

Źródło: Małopolski Urząd Wojewódzki w Krakowie.

Z uzyskanych danych wynika, że na terenie województwa małopolskiego w 2020 roku pracowało 445 pielęgniarek posiadających specjalizację w dziedzinie pielęgniarstwa psychiatrycznego, z czego 199 z nich ukończyły specjalizację a 246 kurs kwalifikacyjny co oznacza spadek o 4 pielęgniarki w stosunku do 2019 roku – tabela 111.

Tabela 111. Liczba pielęgniarek posiadających specjalizację w dziedzinie pielęgniarstwa psychiatrycznego oraz kurs kwalifikacyjny pracujących według podstawowego miejsca zatrudnienia na terenie województwa małopolskiego w 2020 roku.

Wyszczególnienie	Pielęgniarki		Razem
	Ze specjalizacją	Z ukończonym kursem kwalifikacyjnym	
Specjalizacja w dziedzinie pielęgniarstwa psychiatrycznego	199	246	445

Źródło: Małopolski Urząd Wojewódzki w Krakowie.

Rok 2021:

W 2021 roku na terenie województwa małopolskiego było 357 lekarzy specjalistów w dziedzinie psychiatrii (co oznacza spadek ilości specjalistów o 7 w tej dziedzinie w stosunku do roku 2020), w tym 200 posiadających pierwszy stopień specjalizacji, 157 lekarzy z drugim stopniem specjalizacji. Liczba lekarzy specjalistów w dziedzinie psychiatrii dzieci i młodzieży wyniosła łącznie 25, w tym z pierwszym stopniem specjalizacji 5, z drugim stopniem specjalizacji 20, co daje taki sam poziom lekarzy specjalistów w tej dziedzinie jak w 2020 roku – tabela 112.

Tabela 112. Liczba lekarzy specjalistów w dziedzinie psychiatrii oraz w dziedzinie psychiatrii dzieci i młodzieży na terenie województwa małopolskiego w 2021 roku.

Wyszczególnienie	Stopień specjalizacji		Suma
	I	II	
Lekarz specjalista w dziedzinie psychiatrii	200	157	357
Lekarz specjalista w dziedzinie psychiatrii dzieci i młodzieży	5	20	25

Źródło: Opracowanie własne Departamentu Zdrowia, Rodziny, Równego Traktowania i Polityki Społecznej UMWM na podstawie danych uzyskanych z Okręgowych Izb Lekarskich.

W 2021 roku w Małopolsce było 152 specjalistów w dziedzinie psychologii klinicznej, co oznacza spadek o 6 specjalistów w porównaniu do 2020 roku, oraz 110 specjalistów w dziedzinie psychologii ogólnej – wzrost o 76 specjalistów – tabela 113.

Tabela 113. Liczba specjalistów w dziedzinie psychologii na terenie województwa małopolskiego w 2021 roku.

Wyszczególnienie	Stopień specjalizacji		Specjalizacje uzyskane „nowym trybem”	Suma
	I	II		
Specjaliści w dziedzinie psychologii klinicznej	41	35	76	152
Specjaliści w dziedzinie psychologii ogólnej	78	32	n.d.	110

Źródło: Małopolski Urząd Wojewódzki w Krakowie.

Z uzyskanych danych wynika, że na terenie województwa małopolskiego w 2021 roku pracowało 437 pielęgniarek posiadających specjalizację w dziedzinie pielęgniarstwa psychiatrycznego, z czego 245 z nich ukończyło specjalizację, a 192 kurs kwalifikacyjny co oznacza spadek o 18 w stosunku do 2020 roku – tabela 114.

Tabela 114. Liczba pielęgniarek posiadających specjalizację w dziedzinie pielęgniarstwa psychiatrycznego oraz kurs kwalifikacyjny pracujących według podstawowego miejsca zatrudnienia na terenie województwa małopolskiego w 2021 roku.

Wyszczególnienie	Pielęgniarki		Razem
	ze specjalizacją	z ukończonym kursem kwalifikacyjnym	
Specjalizacja w dziedzinie pielęgniarstwa psychiatrycznego	245	192	437

Źródło: Małopolski Urząd Wojewódzki w Krakowie.

Rok 2022:

W 2022 roku na terenie województwa małopolskiego było 356 lekarzy specjalistów w dziedzinie psychiatrii (co oznacza spadek ilości specjalistów o 1 w tej dziedzinie w stosunku do roku 2021), w tym 198 posiadających pierwszy stopień specjalizacji, 150 lekarzy z drugim stopniem specjalizacji. Liczba lekarzy specjalistów w dziedzinie psychiatrii dzieci i młodzieży wyniosła łącznie 24, w tym z pierwszym stopniem specjalizacji 5, z drugim stopniem specjalizacji 19, co daje spadek o 1 liczby lekarzy specjalistów w tej dziedzinie w porównaniu do 2021 roku – tabela 115.

Tabela 115. Liczba lekarzy specjalistów w dziedzinie psychiatrii oraz w dziedzinie psychiatrii dzieci i młodzieży na terenie województwa małopolskiego w 2022 roku.

Wyszczególnienie	Stopień specjalizacji		Suma
	I	II	
Lekarz specjalista w dziedzinie psychiatrii	198	150	356
Lekarz specjalista w dziedzinie psychiatrii dzieci i młodzieży	5	19	24

Źródło: Opracowanie własne Departamentu Zdrowia, Rodziny, Równego Traktowania i Polityki Społecznej UMWM na podstawie danych uzyskanych z Okręgowych Izb Lekarskich.

W 2022 roku w Małopolsce było 141 specjalistów w dziedzinie psychologii klinicznej, co oznacza spadek o 11 specjalistów w porównaniu do 2021 roku, oraz 90 specjalistów w dziedzinie psychologii ogólnej – spadek o 20 specjalistów – tabela 116.

Tabela 116. Liczba specjalistów w dziedzinie psychologii na terenie województwa małopolskiego w 2022 roku.

Wyszczególnienie	Stopień specjalizacji		Specjalizacje uzyskane „nowym trybem”	Suma
	I	II		
Specjaliści w dziedzinie psychologii klinicznej	40	31	70	141
Specjaliści w dziedzinie psychologii ogólnej	68	22	n.d.	90

Źródło: Małopolski Urząd Wojewódzki w Krakowie.

Z uzyskanych danych wynika, że na terenie województwa małopolskiego w 2022 roku pracowały 443 pielęgniarki posiadające specjalizację w dziedzinie pielęgniarstwa psychiatrycznego, z czego 262 z nich ukończyło specjalizację, a 181 kurs kwalifikacyjny co oznacza wzrost o 6 w stosunku do 2021 roku – tabela 117.

Tabela 117. Liczba pielęgniarek posiadających specjalizację w dziedzinie pielęgniarstwa psychiatrycznego oraz kurs kwalifikacyjny pracujących według podstawowego miejsca zatrudnienia na terenie województwa małopolskiego w 2022 roku.

Wyszczególnienie	Pielęgniarki		Razem
	ze specjalizacją	z ukończonym kursem kwalifikacyjnym	
Specjalizacja w dziedzinie pielęgniarstwa psychiatrycznego	262	181	443

Zródło: Małopolski Urząd Wojewódzki w Krakowie.

Podsumowanie lat 2017-2022:

W przypadku specjalistów w dziedzinie psychiatrii zauważa się systemowy brak wykwalifikowanej kadry, szczególnie w psychiatrii dzieci i młodzieży. Obserwowany jest konsekwentny odpływ lekarzy psychiatrów wieku rozwojowego do praktyk prywatnych. Natomiast szkoleniem w tym zakresie zainteresowanych jest niewielu lekarzy, co powoduje nasilenie zjawiska rozwarstwienia społecznego w dostępie do opieki psychiatrycznej i psychoterapeutycznej.

W latach 2017-2022 liczba lekarzy specjalistów w dziedzinie psychiatrii stale malała, w: 2017 roku – 412, 2018 roku – 383, 2019 roku – 366, 2020 roku 364, 2021 roku – 357, 2022 roku – 356. Z danych wynika, że najwięcej lekarzy specjalistów w tej dziedzinie było w 2017 roku, najmniej w 2022 roku. W 2022 roku w porównaniu z rokiem 2017 liczba lekarzy specjalistów w dziedzinie psychiatrii zmniejszyła się o 56.

Z analizy danych wynika, że w omawianych latach liczba lekarzy specjalistów w dziedzinie psychiatrii dzieci i młodzieży stale malała, w: 2017 roku – 39, 2018 roku – 24, 2019 roku – 24, 2020 roku 25, 2021 roku – 25, 2022 roku – 24. Zauważono, że najwięcej lekarzy specjalistów w tej dziedzinie było w 2017 roku, najmniej w latach 2018-2019 oraz w 2022 roku. W 2022 roku w porównaniu z rokiem 2017 liczba lekarzy specjalistów w dziedzinie psychiatrii dzieci i młodzieży zmniejszyła się o 15.

Liczba specjalistów w dziedzinie psychologii klinicznej wynosiła w: 2017 roku – 132, 2018 roku – 128, 2019 roku – 151, 2020 roku 158, 2021 roku – 152, 2022 roku – 141. Z danych wynika, że najwięcej specjalistów w tej dziedzinie było w 2020 roku, najmniej w 2018 roku. W 2022 roku w porównaniu z rokiem 2017 liczba specjalistów w dziedzinie psychologii klinicznej wzrosła o 9.

Z analizy danych wynika, że w omawianych latach liczba specjalistów w dziedzinie psychologii ogólnej rosła, w: 2017 roku – 5, 2018 roku – 13, 2019 roku – 12, 2020 roku 34, 2021 roku – 110, 2022 roku – 90. Najwięcej specjalistów w tej dziedzinie było w 2021 roku, najmniej w 2017 roku. W 2022 roku w porównaniu z rokiem 2017 liczba specjalistów w dziedzinie psychologii ogólnej wzrosła o 85.

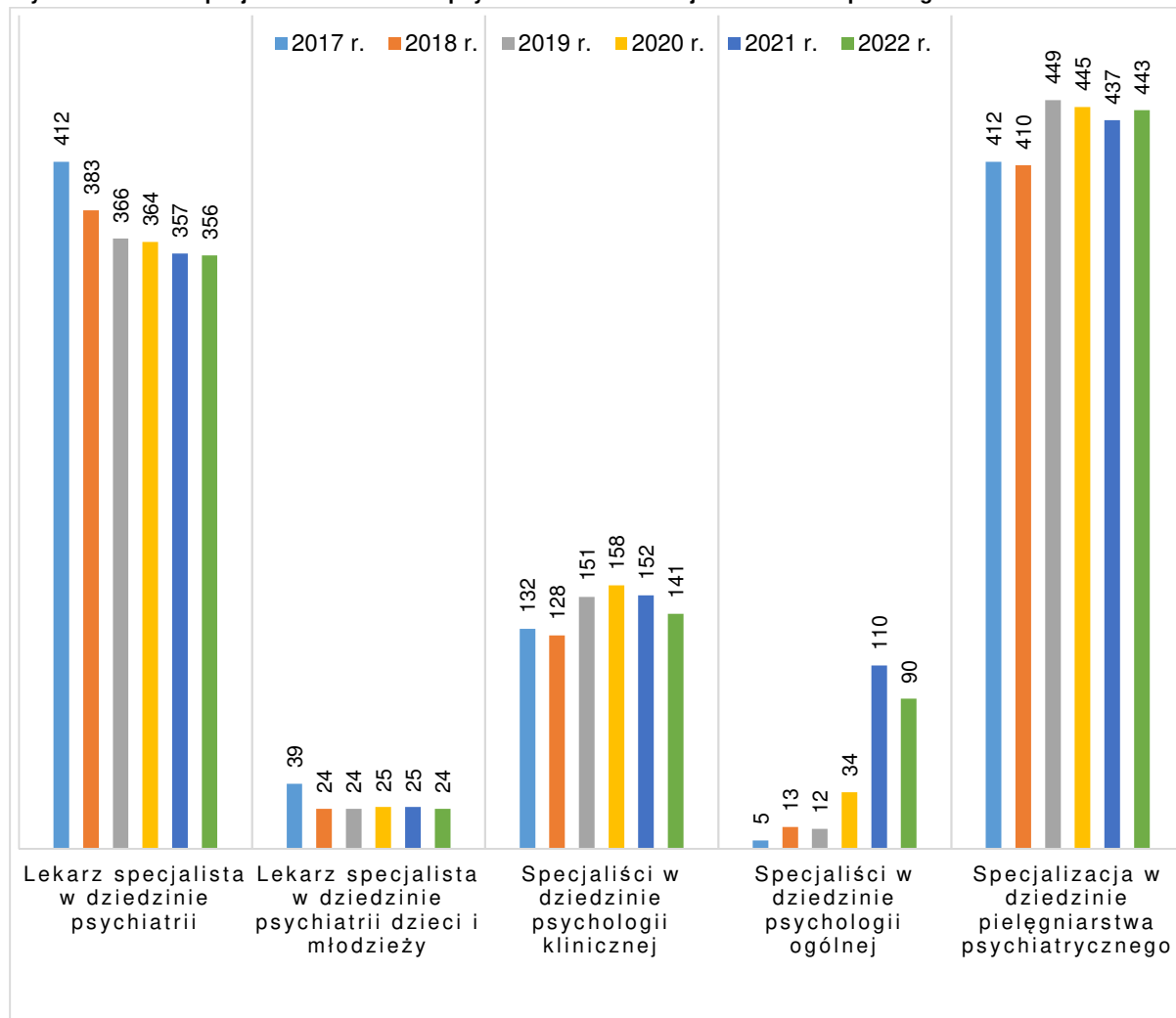
W latach 2017-2022 liczba pielęgniarek posiadających specjalizację w dziedzinie pielęgniarstwa psychiatrycznego oraz kurs kwalifikacyjny wynosiła w: 2017 roku – 412, 2018 roku – 410, 2019 roku – 449, 2020 roku 445, 2021 roku – 437, 2022 roku – 443. Z danych wynika, że najwięcej pielęgniarek w tej dziedzinie było w 2019 roku, najmniej w 2018 roku. W 2022 roku w porównaniu z rokiem 2017 liczba pielęgniarek posiadających specjalizację w dziedzinie pielęgniarstwa psychiatrycznego oraz kurs kwalifikacyjny wzrosła o 31 – tabela 118 oraz wykres 29.

Tabela 118. Liczba specjalistów w dziedzinie psychiatrii na terenie województwa małopolskiego w latach 2017-2022 roku.

Wyszczególnienie	2017 rok	2018 rok	2019 rok	2020 rok	2021 rok	2022 rok
Lekarz specjalista w dziedzinie psychiatrii	412	383	366	364	357	356
Lekarz specjalista w dziedzinie psychiatrii dzieci i młodzieży	39	24	24	25	25	24
Specjaliści w dziedzinie psychologii klinicznej	132	128	151	158	152	141
Specjaliści w dziedzinie psychologii ogólnej	5	13	12	34	110	90
Specjalizacja w dziedzinie pielęgniarstwa psychiatrycznego	412	410	449	445	437	443

Zródło: Opracowanie własne Departamentu Zdrowia, Rodziny, Równego Traktowania i Polityki Społecznej UMWM na podstawie danych uzyskanych z Okręgowych Izb Lekarskich oraz Małopolskiego Urzędu Wojewódzkiego w Krakowie.

Wykres 29. Liczba specjalistów w dziedzinie psychiatrii na terenie województwa małopolskiego w latach 2017-2022 roku.



Źródło: Opracowanie własne Departamentu Zdrowia, Rodziny, Równego Traktowania i Polityki Społecznej UMWM na podstawie danych uzyskanych z Okręgowych Izb Lekarskich oraz Małopolskiego Urzędu Wojewódzkiego w Krakowie

2.9. Pomoc społeczna

W latach 2017-2022 w Małopolsce funkcjonowało 27 Domów Pomocy Społecznej, które dysponowały łącznie w latach: 2017-2018 – 3 002 miejscami, 2019-2020 – 2 994 miejscami, 2021-2022 – 3 018 miejscami pobytu dla osób przewlekle psychicznie chorych. Najwięcej tego typu miejsc odnotowano w latach 2021-2022, najmniej w latach 2019-2020. W 2022 roku w porównaniu z rokiem 2017 liczba miejsc wzrosła o 16.

Najwięcej miejsc dla osób przewlekle psychicznie chorych było w: Krakowie (3 DPS, 693 miejsca w 2021 i 2022 roku), powiecie krakowskim (4 DPS, 406 miejsc w latach 2017-2022), limanowskim (4 DPS, 337 miejsc w 2021 i 2022 roku) oraz tarnowskim (3 DPS, 335 miejsc w latach 2017-2022). W Nowym Sączu i powiecie wadowickim funkcjonowały po 2 DPS oferujące odpowiednio 261 (w 2021 i 2022 roku) i 181 miejsc (w latach 2017-2022). W pozostałych powiatach funkcjonowało po jednym domu pomocy społecznej dla przewlekle psychicznie chorych, w których oferowano od 60 do 145 miejsc. Na terenie 7 małopolskich powiatów tj.: miasto Tarnów oraz powiaty: brzeski, dąbrowski, miechowski, nowotarski, olkuski i tatrzański nie funkcjonowały domy o takim profilu – tabela 119.

Tabela 119. Domy Pomocy Społecznej – miejsca dla osób przewlekle psychicznie chorych w latach 2017-2022.

Lp.	Powiat	Nazwa i adres domu pomocy społecznej	Liczba miejsc w 2017 roku	Liczba miejsc w 2018 roku	Liczba miejsc w 2019 roku	Liczba miejsc w 2020 roku	Liczba miejsc w 2021 roku	Liczba miejsc w 2022 roku
1.	m. Kraków	Dom Pomocy Społecznej, ul. Krakowska 55, 31-066 Kraków	260	260	260	260	260	260
2.		Dom Pomocy Społecznej, ul. Łanowa 41, 30-725 Kraków	378	378	378	378	378	378
3.		Dom Pomocy Społecznej Nowa Huta, os. Hutnicze 5, 31-917 Kraków	-	-	55	55	55	55
		Dom Pomocy Społecznej os. Szkolne 28, 31-907 Kraków	50	50	-	-	-	-
4.	m. Nowy Sącz	Dom Pomocy Społecznej, ul. Nawojowska 159, 33-300 Nowy Sącz	180	180	180	180	170	170
5.		Dom Pomocy Społecznej, ul. Nawojowska 155, 33-300 Nowy Sącz	91	91	91	91	91	91
6.	bocheński	Dom Pomocy Społecznej, ul. Karolina 14G, 32-700 Bochnia	67	67	67	67	67	67
7.	chrzanowski	Powiatowy Dom Pomocy Społecznej im. Adama Starzeńskiego w Płazie, ul. Wiosny Ludów 4, 32-552 Płaza	114	114	101	101	101	101
8.	gorlicki	Dom Pomocy Społecznej, Klimkówka 67, 38-312 Ropa	78	78	78	78	78	78
9.	krakowski	Dom Pomocy Społecznej, Czerna 110, 32-065 Krzeszowice	95	95	95	95	95	95
10.		Bonifraterska Fundacja Dobroczytna Dom Pomocy Społecznej w Konarach, ul. Bonifraterska 11, 32-031 Mogilany	63	63	63	63	63	63
11.		Dom Pomocy Społecznej, ul. Kasztanowa 20, 32-088 Owczary	99	99	99	99	99	99
12.		Dom Pomocy Społecznej, ul. Słoneczna 3, 32-082 Więckowice	149	149	149	149	149	149
13.	limanowski	Dom Pomocy Społecznej, ul. Rakoczego 9, 34-730 Mszana Dolna	48	48	48	48	48	48
14.		Dom Pomocy Społecznej "Diana", 34-741 Kasina Wielka 448	66	66	66	66	100	100
15.		Dom Pomocy Społecznej, Raba Niżna 1, 34-730 Mszana Dolna	90	90	90	90	90	90
16.		Dom Pomocy Społecznej w Szczyrzycu, 34-623 Szczyrzyc 182	99	99	99	99	99	99
17.	myślenicki	Dom Pomocy Społecznej „Biały Potok”, 32-425 Trzemeśnia 377	76	76	76	76	76	76
18.	nowosądecki	Dom Pomocy Społecznej, Zbyszyce 12, 33-318 Gródek nad Dunajcem	122	122	122	122	122	122

Lp.	Powiat	Nazwa i adres domu pomocy społecznej	Liczba miejsc w 2017 roku	Liczba miejsc w 2018 roku	Liczba miejsc w 2019 roku	Liczba miejsc w 2020 roku	Liczba miejsc w 2021 roku	Liczba miejsc w 2022 roku
19.	oświęcimski	Dom Pomocy Społecznej Braci Albertynów, ul. Bł. Faustyny 4, 32-652 Bulowice	81	81	81	81	81	81
20.	proszowicki	Dom Pomocy Społecznej im. Adama Chmielowskiego, Łyszkowice 64, 32-104 Koniusza	145	145	145	145	145	145
21.	suski	Dom Pomocy Społecznej, ul. Żeromskiego 17, 34-220 Maków Podhalański	75	75	75	75	75	75
22.	tarnowski	Dom Pomocy Społecznej, Sieradza 208, 33-240 Żabno	85	85	85	85	85	85
23.		Dom Pomocy Społecznej w Stróżach, Stróże 1, 32-840 Zakliczyn	108	108	108	108	108	108
24.		Dom Pomocy Społecznej, Nowodworze 64, 33-112 Tarnowiec	142	142	142	142	142	142
25.	wadowicki	Dom Pomocy Społecznej im. św. O. Rafała Kalinowskiego, ul. Pułaskiego 5, 34-100 Wadowice	114	114	114	114	114	114
26.		Dom Pomocy Społecznej w Zebrzydowicach, Zebrzydowice 1, 34-130 Kalwaria Zebrzydowska	67	67	67	67	67	67
27.	wielicki	Dom Pomocy Społecznej, Suików 278, 32-020 Wieliczka	60	60	60	60	60	60
SUMA			3 002	3 002	2 994	2 994	3 018	3 018

Zródło: Opracowanie własne Departamentu Zdrowia, Rodziny, Równego Traktowania i Polityki Społecznej UMWM na podstawie danych uzyskanych z Małopolskiego Urzędu Wojewódzkiego w Krakowie.

Dla osób z zaburzeniami psychicznymi w województwie małopolskim w latach 2017-2022 wsparcie oferowały środowiskowe domy samopomocy (ŚDS). W latach 2017-2018 było 78 środowiskowych domów samopomocy (ŚDS), w tym 51 o zasięgu gminnym (w 2017 roku – 1 753 miejsc, w 2018 roku – 1 763 miejsca) oraz 27 o zasięgu powiatowym (w 2017 roku – 1 107 miejsc w 2018 roku – 1 117 miejsc), które łącznie dysponowały w 2017 roku – 2 860 miejscami, w 2018 roku – 2 880 miejscami. W 2019 roku wsparcie oferowało 80 środowiskowych domów samopomocy, w tym 52 o zasięgu gminnym (1 777 miejsc) oraz 28 o zasięgu powiatowym (1 154 miejsc), które w sumie posiadały 2 931 miejsc. W 2020 roku było 81 środowiskowych domów samopomocy – 53 o zasięgu gminnym (1 818 miejsc) oraz 28 o zasięgu powiatowym (1 174 miejsca), które łącznie dysponowały 2 992 miejscami. W latach 2021-2022 roku wsparcie oferowały 83 środowiskowe domy samopomocy, w tym 54 o zasięgu gminnym (w 2021 roku – 1 895 miejsc, w 2022 roku 1 905 miejsc) oraz 29 o zasięgu powiatowym (w obu latach po 1 207 miejsc), które posiadały łącznie w 2021 roku – 3 102 miejsca oraz w 2022 roku – 3 112 miejsc.

Liczba miejsc w środowiskowych domach samopomocy na przestrzeni lat 2017-2022 stale rosła. Najwięcej tego typu miejsc odnotowano w 2022 roku, najmniej 2017 roku. W 2022 roku w porównaniu z rokiem 2017 liczba miejsc wzrosła o 252. W 2022 roku 12 jednostek zlokalizowanych było w Krakowie, 8 w powiecie krakowskim, 7 w powiecie tarnowskim 6 w powiecie wielickim, 5 ŚDS znajdowało się w powiatach: bocheńskim oraz nowotarskim, po 4 ŚDS w powiatach: miechowskim, myślenickim, nowosądeckim i proszowickim. W powiatach: gorlickim, olkuskim, oświęcimskim, limanowskim i wadowickim mieszkańcy mieli dostęp do 3 ŚDS, a w pozostałych do 2 lub 1 środowiskowego domu samopomocy. Powiat tatrzański jest jedynym, który nie dysponuje ŚDS na swoim terenie (podobnie jak w poprzednich latach). Poniższa tabela nr 120 przedstawia szczegółową listę ŚDS na terenie małopolski w podziale na typ:

- A – domy dla osób chorych psychicznie,
- B – domy dla osób niepełnosprawnych intelektualnie,
- C – domy dla osób wykazujących inne niż przewlekłe choroby psychiczne lub niepełnosprawność intelektualną, przewlekłe zakłócenia czynności psychicznych, które zgodnie ze stanem wiedzy medycznej są zaliczane do zaburzeń psychicznych.

Tabela 120. Środowiskowe Domy Samopomocy w latach 2017-2022.

Środowiskowe domy samopomocy o zasięgu gminnym									
Lp.	Miasto/Gmina	Adres środowiskowego domu samopomocy oraz filii	Typ (A,B,C)	Liczba miejsc w 2017 roku	Liczba miejsc w 2018 roku	Liczba miejsc w 2019 roku	Liczba miejsc w 2020 roku	Liczba miejsc w 2021 roku	Liczba miejsc w 2022 roku
1.	Biecz (p. gorlicki)	ŚDS w Bieczu, ul. Parkowa 1, 38-340 Biecz z filią w Gorlicach – ul. Wyszyńskiego 18, 38-300 Gorlice	B,C	34	34	34	40	40	40
2.	Biskupice (p. wielicki)	ŚDS Tomaszkowice 455, 32-020 Wieliczka	A,B	35	38	38	38	38	38
3.	Charsznica (p. miechowski)	ŚDS Jelcza 219, 32-250 Charsznica	A,B,C	30	30	30	30	30	30
4.	Chelmek (p. oświęcimski)	ŚDS ul. Kochanowskiego 1, 32-660 Chelmek	A	30	30	30	30	30	30
5.	Dobczyce (p. myślenicki)	ŚDS ul. Jagiellońska 2, 32-410 Dobczyce	A,B,C	-	-	-	20	27	37
6.	Gdów (p. wielicki)	ŚDS Zagórzany 109, 32-420 Gdów	A,B,C	41	41	41	41	41	41
7.	Jablonka (p. nowotarski)	ŚDS ul. Tetmajera 4, 34-480 Jablonka	B	24	24	25	26	26	26
8.	Jerzmanowice-Przegonia (p. krakowski)	ŚDS – Ognisko Terapeutyczne, ul. Rajska 26, 32-048 Jerzmanowice	A,B,C	25	25	25	25	25	25
9.	Kalwaria Zebrzydowska (p. wadowicki)	ŚDS al. Jana Pawła II 7a, 34-130 Kalwaria Zebrzydowska	A,B,C	-	-	-	-	30	30
10.	Klucze (p. olkuski)	ŚDS ul. Źródłana 3, 32-310 Kolbark	A,B,C	35	35	35	35	35	35
11.	Kozłów (p. miechowski)	ŚDS Kępie 16, 32-241 Kozłów	A,B,C	30	20	25	25	25	25
12.	m. Kraków	ŚDS os. Wandy 23, 31-907 Kraków	B,C	15	15	15	15	15	15
13.		ŚDS "Vita", os. Młodości 8, 31-908 Kraków	A	57	57	57	57	80	80
14.		ŚDS ul. Józefa 1, 31-056 Kraków	A	27	22	22	22	22	22
15.		ŚDS os. Słoneczne 15, 31-958 Kraków	C	23	23	23	23	-	-
16.		ŚDS ul. Olszańska 5, 31-126 Kraków	A	47	47	47	47	47	47
17.		ŚDS ul. Aleksandry 1, 30-837 Kraków z filią przy ul. Teligi 26b, 30-805 Kraków	B	60	60	60	60	60	60
18.		ŚDS al. Pokoju 7, 30-002 Kraków	B	21	21	21	21	21	21
19.		ŚDS os. Szkolne 30, 31-978 Kraków	B,C	30	30	30	30	30	30
20.		ŚDS os. Tysiąclecia 86, 31-610 Kraków	B	29	29	29	29	29	29
21.		ŚDS ul. Grottgera 3, 30-031 Kraków	B	22	22	22	22	22	22
22.		ŚDS ul. Pasteura 1, 31-222 Kraków z filią przy ul. Komandosów 18, 30-334 Kraków	A,B	58	58	58	58	58	58
23.		ŚDS ul. Piekarska 3, 31-067 Kraków	B	48	48	48	48	48	48
24.		ŚDS ul. Żywiecka 16, 30-427 Kraków	C	-	-	-	22	21	21
25.		ŚDS ul. Kurczaba 5, 30-868 Kraków	C	22	22	22	-	-	-
26.	Krynica-Zdrój (p. nowosądecki)	ŚDS ul. Źródłana 59, 33-380 Krynica-Zdrój	A,B,C	40	40	40	40	40	40
27.	Krzeszowice (p. krakowski)	ŚDS ul. ks. Mądryzka 32, Wola Filipowska, 32-065 Krzeszowice	A,B,C	32	32	32	35	35	35

Środowiskowe domy samopomocy o zasięgu gminnym									
Lp.	Miasto/Gmina	Adres środowiskowego domu samopomocy oraz filii	Typ (A,B,C)	Liczba miejsc w 2017 roku	Liczba miejsc w 2018 roku	Liczba miejsc w 2019 roku	Liczba miejsc w 2020 roku	Liczba miejsc w 2021 roku	Liczba miejsc w 2022 roku
28.	Laskowa (p. limanowski)	ŚDS Ujanowice 180, 34-603 Ujanowice	A,B	28	28	28	30	30	30
29.	Limanowa (p. limanowski)	ŚDS ul. Kilińskiego 11, 34-600 Limanowa	A,B	35	35	33	33	33	33
30.	Lisia Góra (p. tarnowski)	ŚDS ul. Sucharskiego 3a, 33-140 Lisia Góra	A,B	32	32	32	32	32	32
31.	Miechów (p. miechowski)	ŚDS ul. Szpitalna 1, 32-200 Miechów	A,B,C	30	30	30	30	30	30
32.	Mszana Dolna (p. limanowski)	ŚDS Mszana Górna 401, 34-733 Mszana Dolna	A,B	-	-	-	-	40	40
33.	Niepołomice (p. wielicki)	ŚDS ul. Targowa 8, 32-005 Niepołomice	A,B	46	46	40	40	39	39
34.	Nowe Brzesko (p. proszowski)	ŚDS Gruszów 28, 32-120 Nowe Brzesko	A,B,C	30	30	30	30	30	30
35.	Nowy Targ (p. nowotarski)	ŚDS "Chatka", ul. Podtatrzańska 47a, 34-400 Nowy Targ	B,C	30	30	30	30	30	30
36.	Nowy Wiśnicz (p. bocheński)	ŚDS Muchówka 157, 32-722 Królówka	A,B,C	35	35	35	35	35	35
37.	Olesno (p. dąbrowski)	ŚDS Oleśnica 73, 33-200 Dąbrowa Tarnowska	A,B	34	34	34	36	36	36
38.	Oświęcim (p. oświęcimski)	ŚDS ul. Słowackiego 1a, 32-600 Oświęcim	A,B,C	70	70	70	70	70	70
39.	Raciechowice (p. myślenicki)	ŚDS Zegartowice 114, 32-415 Raciechowice z filią w Komornikach 98, 32-415 Raciechowice	A,B	64	64	64	64	64	64
40.	Raclawice (p. miechowski)	ŚDS Kościejów 52, 32-222 Raclawice	A,B,C	30	30	30	33	33	33
41.	Radłów (p. tarnowski)	ŚDS Siedlec 72, 33-130 Radłów	A,B	30	30	30	30	32	32
42.	Radziemice (p. proszowski)	ŚDS Wrocimowice 4, 32-107 Radziemice	A,B,C	25	25	25	25	25	25
43.	Ryglice (p. tarnowski)	ŚDS ul. ks. J. Wyrwy 4, 33-160 Ryglice	A,B	25	25	25	25	25	25
44.	Rzepiennik Strzyżewski (p. tarnowski)	ŚDS "Przystań", Rzepiennik Biskupi 293, 33-163 Rzepiennik Strzyżewski	A,B,C	15	25	27	27	27	27
45.	Słomniki (p. krakowski)	ŚDS "Świt" Miłocice 58, 32-090 Słomniki	B	25	25	25	25	25	25
46.	Stary Sącz (p. nowosądecki)	ŚDS ul. Cyganowice 95, 33-340 Stary Sącz	A,B	38	38	38	38	38	38
47.	Szczawnica (p. nowotarski)	ŚDS "Perła", ul. Park Dolny 6, 34-460 Szczawnica	B	33	33	33	33	33	33
48.	Szczucin (p. dąbrowski)	ŚDS Dąbrowica 161, 33-230 Szczucin	A,B,C	38	40	40	44	44	44
49.	Trzciana (p. bocheński)	ŚDS Rdzawa 1, 32-732 Kamionna	A,B,C	47	47	47	47	47	47
50.	Uście Gorlickie (p. gorlicki)	ŚDS w Wysowej-Zdroju 98, 38-316 Wysowa-Zdrój	A	-	-	15	15	15	15
51.	Wieliczka (p. wielicki)	ŚDS os. Sienkiewicza 24, 32-020 Wieliczka	A	45	45	44	44	44	44
52.	Wieprz (p. wadowicki)	Gminny Środowiskowy Dom Samopomocy, ul. Podgórze 18, 34-122 Wieprz	B	25	25	25	25	25	25
53.	Wolbrom (p. olkuski)	ŚDS ul. Skalska 20, 32-340 Wolbrom	A,B	39	39	39	39	39	39
54.	Zabierzów (p. krakowski)	ŚDS w Radwanowicach 1a, 32-064 Rudawa	A,B	35	35	35	35	35	35
55.	Zielonki (p. krakowski)	ŚDS w Woli Zachariaszowskiej,	A,B,C	29	29	29	29	29	29

Środowiskowe domy samopomocy o zasięgu gminnym									
Lp.	Miasto/Gmina	Adres środowiskowego domu samopomocy oraz filii	Typ (A,B,C)	Liczba miejsc w 2017 roku	Liczba miejsc w 2018 roku	Liczba miejsc w 2019 roku	Liczba miejsc w 2020 roku	Liczba miejsc w 2021 roku	Liczba miejsc w 2022 roku
		ul. Świętego Floriana 19, 32-087 Zielonki							
56.	Żegocina (p. bocheński)	ŚDS w Żegocinie 232a, 32-731 Żegocina	A,B,C	35	35	35	35	35	35
RAZEM GMINNE				1 753	1 763	1 777	1 818	1 895	1 905

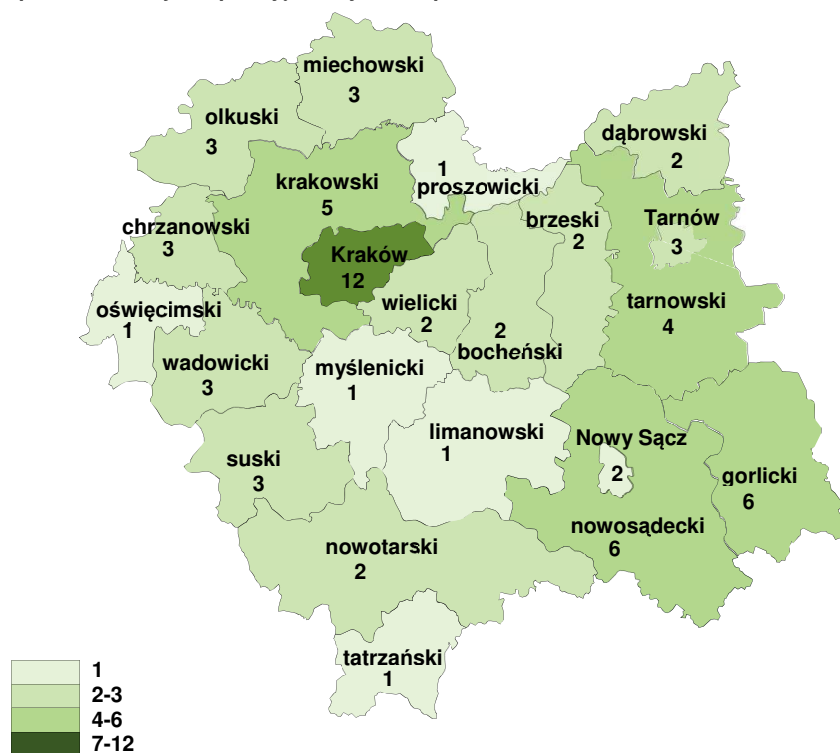
Środowiskowe domy samopomocy o zasięgu powiatowym									
Lp.	Powiat	Adres środowiskowego domu samopomocy oraz filii	Typ (A,B,C)	Liczba miejsc w 2017 roku	Liczba miejsc w 2018 roku	Liczba miejsc w 2019 roku	Liczba miejsc w 2020 roku	Liczba miejsc w 2021 roku	Liczba miejsc w 2022 roku
57.	m. Nowy Sącz	ŚDS, ul. Nawojowska 159a, 33-300 Nowy Sącz	A,B	60	60	60	60	60	60
58.	m. Tarnów	ŚDS al. MB Fatimskiej 6, 33-100 Tarnów	B	60	60	60	60	60	60
59.		ŚDS "Zielona Przystań", ul. Piotra Skargi 29a, 33-100 Tarnów	A,C	45	45	52	52	46	46
60.	bocheński	ŚDS ul. Karolina 14f, 32-700 Bochnia	A,B	27	27	27	27	27	27
61.		ŚDS w Cerekwi 44, 32-711 Bogucice	A,B	-	-	-	-	40	40
62.	brzeski	ŚDS Łysa Góra 251, 32-853 Dębno	A,B,C	55	55	59	60	60	60
63.	chrzanowski	ŚDS ul. Kolonia Stella 11, 32-500 Chrzanów	A,B	43	43	44	44	44	44
64.		ŚDS ul. dr. Jana Gołąba 2, 32-551 Babice	A,B	23	23	23	25	25	25
65.	gorlicki	ŚDS ul. Michalusa 18, 38-300 Gorlice z filią ul. Węgierska 28, 38-350 Bobowa	A,B	65	65	65	65	65	65
66.	krakowski	ŚDS ul. Węgierska 5, 32-050 Skawina	A,B,C	36	36	36	36	36	36
67.		ŚDS Konary 21, ul. Bonifratska 11, 32-031 Mogilany	A,B,C	35	35	35	35	35	35
68.		ŚDS w Woli Kalinowskiej, ul. Szkolna 12, 32-045 Sułoszowa	A,B	30	30	30	30	30	30
69.	myślenicki	ŚDS ul. 1-ego Maja 66, 32-440 Sułkowiec z filią w Lubniu 475, 32-433 Lubień	A,B	55	55	55	55	55	55
70.		ŚDS "Magiczny Dom", ul. Zdrojowa 14, 32-400 Myślenice	B	20	28	28	28	28	28
71.	nowosądecki	ŚDS ul. Piłsudskiego 119, 33-370 Muszyna	A,B	42	42	42	42	41	41
72.		ŚDS Zbyszyce 12, 33-318 Gródek n/ Dunajcem	A,B	32	32	32	32	32	32
73.	nowotarski	ŚDS Czerwienne 341, 34-407 Czerwienne	B,C	-	-	24	24	24	24
74.		ŚDS "Promyk", ul. J. Kazimierza 22, 34-400 Nowy Targ z filią "Radość Życia" ul. Słowackiego 2, 34-700 Rabka Zdrój	A,B	65	65	65	65	65	65
75.	olkuski	ŚDS ul. Korczaka 7, 32-300 Olkusz	A,B,C	45	45	45	47	47	47
76.	oświęcimski	ŚDS ul. Żwirki i Wigury 27a, 32-650 Kęty z filią ul. Nosala 7, 32-620 Brzeszcze	A,B	40	40	43	43	43	43
77.	proszowicki	ŚDS ul. 3 Maja 2, 32-100 Proszowice z filią ul. Kolejowa 4, 32-100 Proszowice	A,B,C	63	63	63	63	63	63

Środowiskowe domy samopomocy o zasięgu powiatowym									
Lp.	Powiat	Adres środowiskowego domu samopomocy oraz filii	Typ (A,B,C)	Liczba miejsc w 2017 roku	Liczba miejsc w 2018 roku	Liczba miejsc w 2019 roku	Liczba miejsc w 2020 roku	Liczba miejsc w 2021 roku	Liczba miejsc w 2022 roku
78.		ŚDS Winiary 63, 32-109 Pałecznicza	A,B,C	30	30	30	30	30	30
79.	suski	ŚDS ul. Banacha 1, 34-240 Jordanów	A,B	30	30	30	30	30	30
80.	tarnowski	ŚDS Karwodrza 116, 33-170 Tuchów	A,B	30	30	30	30	30	30
81.		ŚDS Nowodworze 64, 33-112 Tarnowiec	A,B	30	30	25	25	25	25
82.		ŚDS Stróże 1, 32-840 Zakliczyn	A,B	20	20	20	20	20	20
83.	wadowicki	ŚDS ul. E. K. Wojtyłów 16, 34-100 Wadowice z filią ul. Daszyńskiego 12, 34-120 Andrychów	A,B	70	70	70	85	85	85
84.	wielicki	ŚDS Śledziejowice 336, 32-020 Wieliczka	B,C	21	23	24	24	24	24
85.		ŚDS Brzezie 338, 32-014 Brzezie	A,B,C	35	35	37	37	37	37
RAZEM POWIATOWE				1 107	1 117	1 154	1 174	1 207	1 207
SUMA GMINNE I POWIATOWE				2 860	2 880	2 931	2 992	3 102	3 112

Źródło: Opracowanie własne Departamentu Zdrowia, Rodziny, Równego Traktowania i Polityki Społecznej UMWM na podstawie danych uzyskanych z Małopolskiego Urzędu Wojewódzkiego w Krakowie.

W województwie małopolskim funkcjonują warsztaty terapii zajęciowej (WTZ). W 2017 roku było ich 67, w latach 2018-2019 roku – 68, w latach 2020-2021 – 69, w 2022 roku – 68. Dostęp do tego rodzaju wsparcia mieli mieszkańcy każdego z powiatów regionu. W 2022 roku na terenie poszczególnych powiatów zlokalizowanych było od 1 do 12 warsztatów. Najwięcej WTZ funkcjonowało w Krakowie (12), po 6 w powiatach gorlickim i nowosądeckim oraz 5 w powiecie krakowskim – mapa 8.

Mapa 8. Warsztaty terapii zajęciowej w Małopolsce w 2022 roku.



Źródło: Opracowanie własne Regionalnego Ośrodka Polityki Społecznej w Krakowie na podstawie danych za 2022 rok. Dane pochodzą ze sprawozdania Ocena Zasobów Pomocy Społecznej województwa małopolskiego za rok 2022, s 110.

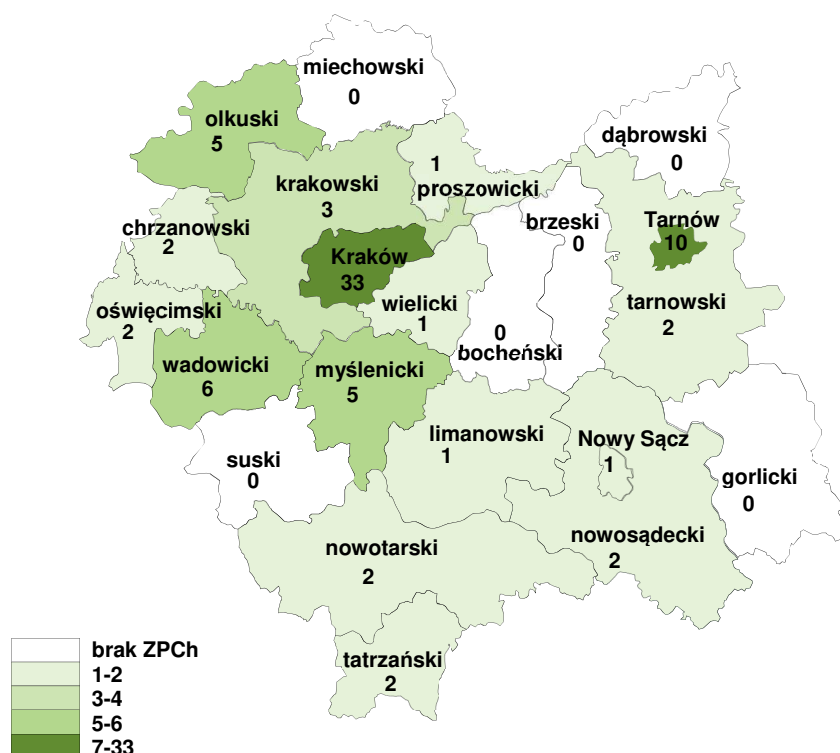
Kadra małopolskich warsztatów terapii zajęciowej liczyła w: 2017 roku – 939 osób, 2018 roku – 934 osoby, 2019 roku – 935 osób, 2020 roku – 926 osób, 2021 roku i 2022 roku – 960 osób. Średnio pojedynczy warsztat dysponował 14 pracownikami. W latach 2017-2022 w zajęciach WTZ uczestniczyło w: 2017 roku – 2 050 osób, 2018 roku – 2 707 osób, 2019 roku – 2 754 osoby, 2020 roku – 2 760 osób, 2021 roku – 2 769 osób, 2022 roku – 2 881 osób. W latach 2017-2022 w warsztatach terapii zajęciowej uczestniczyło łącznie 15 921 osób z niepełnosprawnościami.

Najwięcej warsztatów terapii zajęciowej było w 2020 i 2021 roku, najmniej w 2017 roku. W 2022 roku w porównaniu z rokiem 2017 liczba WTZ wzrosła o 1. Najwięcej osób z niepełnosprawnościami uczestniczyło w zajęciach WTZ w 2022 roku, najmniej w 2017 roku.

Z roku na rok ubywa zakładów pracy chronionej (ZPCh). W 2017 roku było ich 78, w 2018 roku 63, w 2019 roku 45, w 2020 roku 41, w 2021 roku 38, w 2022 roku 37. W 2022 roku w porównaniu z rokiem 2017 liczba ZPCh zmniejszyła się o 41.

W 2017 ZPCh zlokalizowane były one na terenie 16 powiatów, z czego większość w miastach na prawach powiatu: 33 zakłady zlokalizowane były w Krakowie, a 10 w Tarnowie. Natomiast wśród powiatów najwięcej ZPCh działało w powiecie wadowickim (6 zakładów). W pozostałych powiatach działało: po 5 zakładów tj. w powiecie olkuskim i myślenickim, 3 zakłady w powiecie krakowskim oraz po 2 w: chrzanowskim, nowosądeckim, nowotarskim, oświęcimskim, tarnowskim i tatrzańskim, po 1 w mieście Nowy Sącz i powiatach: limanowskim, proszowickim i wielickim. Na terenie 6 powiatów tj.: bocheńskim, brzeskim, dąbrowskim, gorlickim, miechowskim oraz suskim nie ma zakładów pracy chronionej – mapa 9.

Mapa 9. Zakłady pracy chronionej w Małopolsce według stanu na dzień 9 marzec 2017 roku.

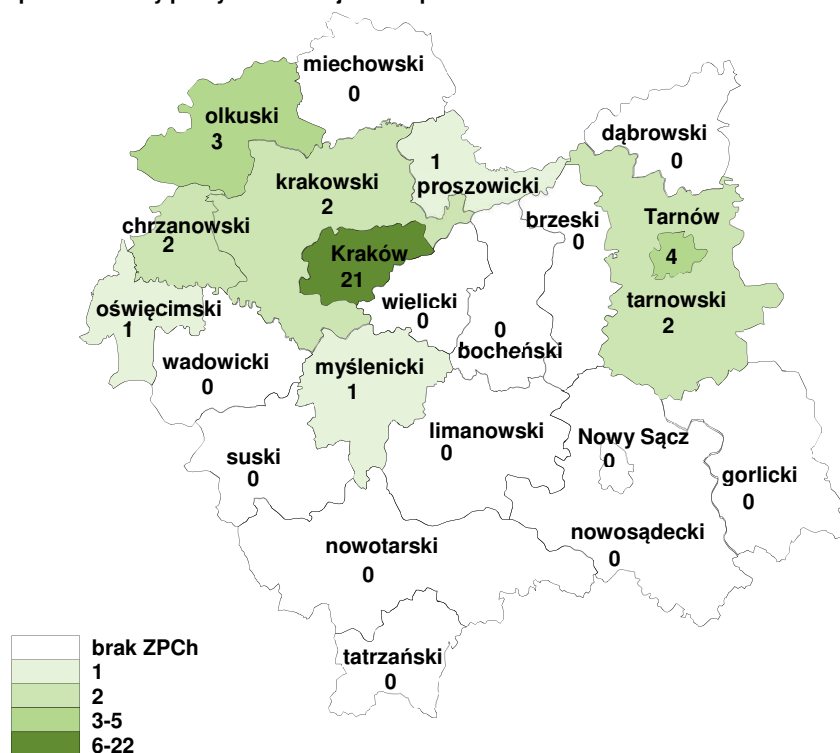


Źródło: Opracowanie własne Regionalnego Ośrodka Polityki Społecznej w Krakowie na podstawie wykazu zakładów pracy chronionej Małopolskiego Urzędu Wojewódzkiego w Krakowie (dostęp: 09.03.2017 r.)

W 2022 roku w województwie małopolskim funkcjonowało 37 zakładów pracy chronionej ZPCh zlokalizowane były na terenie 9 powiatów, z czego 21 zakładów zlokalizowanych było w Krakowie, 4 w Tarnowie, 3 w powiecie olkuskim, po 2 w powiecie krakowskim, chrzanowskim i tarnowskim oraz po jednym ZPCh w powiatach oświęcimskim, myślenickim, oraz proszowickim. Niepełnosprawni mieszkańcy 12 powiatów (bocheńskiego, brzeskiego, dąbrowskiego, gorlickiego, limanowskiego,

miechowskiego, nowosądeckiego, nowotarskiego, suskiego, tatrzańskiego, wadowickiego i wielickiego) oraz miasta Nowy Sącz nie mieli możliwości podjęcia pracy w zakładzie pracy chronionej w swojej okolicy – mapa 10.

Mapa 10. Zakłady pracy chronionej w Małopolsce w 2022 roku.



Źródło: Opracowanie własne Regionalnego Ośrodka Polityki Społecznej w Krakowie na podstawie danych za 2022 rok. Dane pochodzą ze sprawozdania Ocena Zasobów Pomocy Społecznej województwa małopolskiego za rok 2022, s 111.

W Małopolsce systematycznie rośnie liczba Zakładów Aktywności Zawodowej (ZAZ) dzięki temu wzrasta liczba osób chorujących psychicznie, które mogą w nich podjąć zatrudnienie. W latach 2017-2018 na terenie województwa małopolskiego funkcjonowało 10 Zakładów Aktywności Zawodowej, w których w 2017 roku zatrudniano 163 osoby chorujące psychicznie, a w 2018 roku 175 osób. W 2019 roku i 2020 roku było 11 ZAZ-ów, w których zatrudnienie znalazło w roku: 2019 – 222 osoby, 2020 – 231 osób. W 2021 roku funkcjonowało 12 Zakładów Aktywności Zawodowej, w których zatrudniano 234 osoby chorujące psychicznie, w 2022 roku liczba ta wzrosła do 13 ZAZ-ów, w których zatrudniano 256 osób. Najwięcej ZAZ-ów było w 2022, najmniej w latach 2017-2018. W 2022 roku w porównaniu z rokiem 2017 liczba ZAZ wzrosła o 3. Najwięcej osób z niepełnosprawnościami zatrudniano w 2022 roku, najmniej w 2017 roku.

W 2022 roku o dwa zakłady zlokalizowane były w Krakowie i powiecie nowosądeckim (w gminach Grybów i Nawojowa), a pozostałe 7 w powiatach brzeskim, gorlickim, krakowskim, limanowskim, miechowskim, olkuskim, suskim oraz tarnowskim, a także mieście Tarnów. W Małopolsce systematycznie rośnie liczba Zakładów Aktywności Zawodowej dzięki temu wzrasta liczba miejsc pracy w których mogą podjąć zatrudnienie osoby z chorobami psychicznymi – tabela 121.

Tabela 121. Liczba osób chorujących psychicznie zatrudnionych w Zakładach Aktywności Zawodowej na przestrzeni lat 2008-2022

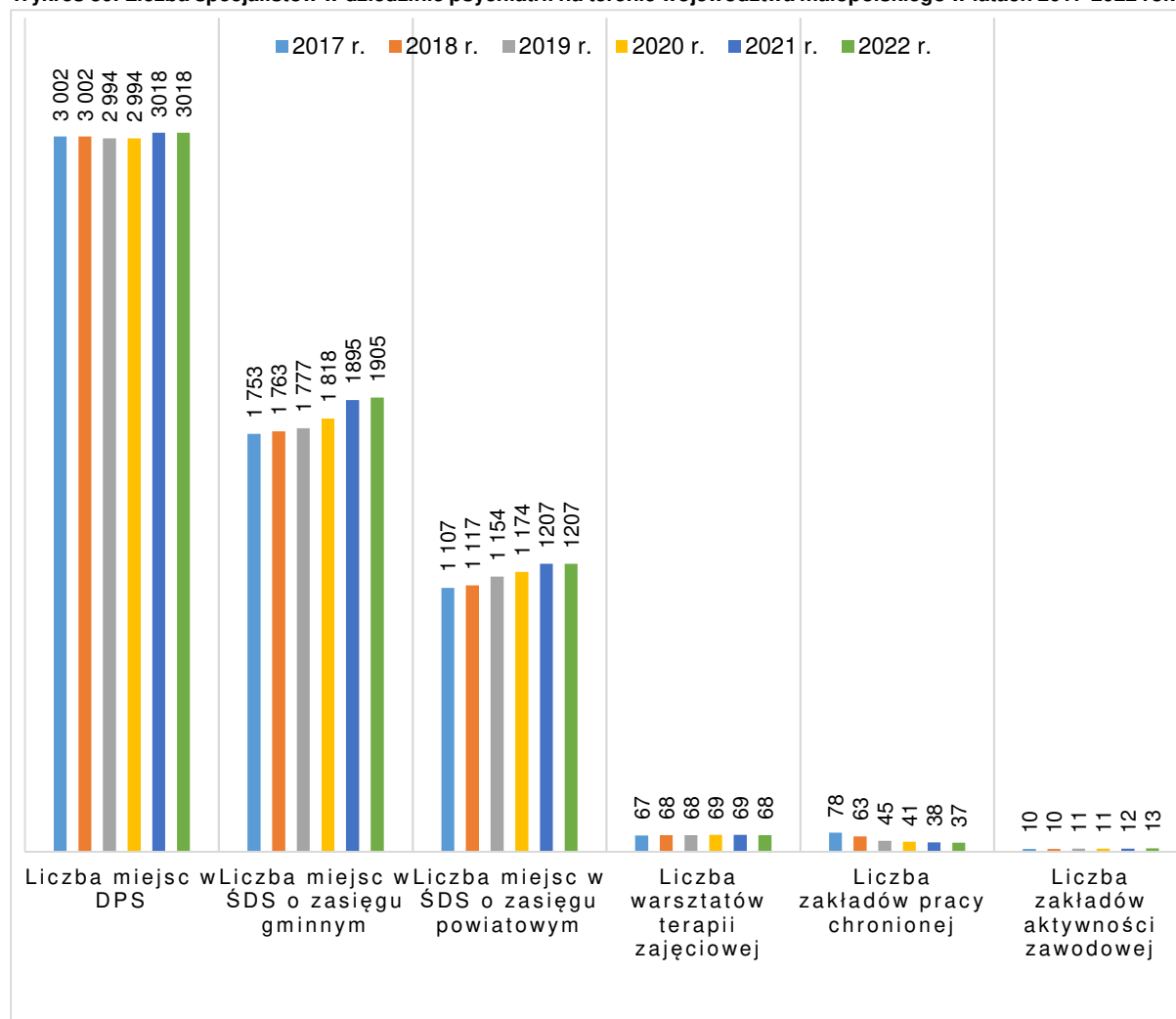
Lp.	Nazwa jednostki	2008	2009	2010	2011	2012	2013	2014	2015	2016	2017	2018	2019	2020	2021	2022
1.	Stowarzyszenie Rodzin Zdrowie Psychiczne, ZAZ U Pana Cogito	21	21	21	21	22	22	21	22	22	22	25	29	29	21	21
2.	Stowarzyszenie Kulturalno-Oświatowe Piast, ZAZ Piast	23	29	21	21	35	25	25	44	41	42	44	46	47	51	60
3.	Stowarzyszenie Pomocy Szansa w Witowicach, ZAZ w Witowicach	8	8	8	7	14	14	13	13	13	13	13	14	15	24	22
4.	Konwent oo. Bonifratrów w Konarach, ZAZ Konary	26	26	26	26	28	23	22	17	20	20	16	19	19	14	14
5.	Stowarzyszenie Integracyjne Aktywizacji Zawodowej Szansa, ZAZ Pensjonat na Wzgórzach	19	20	19	19	21	20	21	21	20	20	21	24	25	15	15
6.	Spółdzielnia Socjalna Opoka, ZAZ Opoka	-	-	-	-	7	9	7	9	8	8	8	14	15	9	9
7.	Fundacja Pomocy Osobom Niepełnosprawnym w Stróżach, ZAZ w Stróżach	-	-	-	-	-	-	-	19	6	8	8	13	17	19	22
8.	Starostwo Powiatowe w Nowym Sączu, ZAZ w Nawojowej	-	-	-	-	-	-	-	11	12	12	15	15	15	14	15
9.	Centrum Rehabilitacji Społecznej i Zawodowej, ZAZ "Słoneczne Wzgórze" w Tarnowie	-	-	-	-	-	-	-	-	-	10	16	22	23	27	28
10.	Powiatowy Zakład Aktywności Zawodowej w Łysej Górze	-	-	-	-	-	-	-	-	-	8	9	11	11	13	14
11.	Zakład Aktywności Zawodowej w Gładyszowie	-	-	-	-	-	-	-	-	-	-	-	15	15	18	16
12.	Zakład Aktywności Zawodowej w Suchej Beskidzkiej	-	-	-	-	-	-	-	-	-	-	-	-	-	9	8
13.	Zakład Aktywności Zawodowej przy Stowarzyszeniu „Promyk” w Łukowicy (p. limanowski)															12
SUMA		97	104	95	94	127	113	109	156	142	163	175	222	231	234	256

Źródło: Opracowanie własne Departamentu Zdrowia, Rodziny, Równego Traktowania i Polityki Społecznej UMWM na podstawie danych uzyskanych z ZAZ-ów.

Podsumowanie pomocy społecznej w latach 2017-2022:

Z analizy danych wynika, że w latach 2017-2022 rosła: liczba miejsc w domach pomocy społecznej oraz w środowiskowych domach samopomocy zarówno o zasięgu gminnym jak i o zasięgu powiatowym, a także liczba warsztatów terapii zajęciowej oraz zakładów aktywności zawodowej. Niestety na przestrzeni ostatnich lat znacznie zmniejszyła się liczba zakładów pracy chronionej – wykres 30.

Wykres 30. Liczba specjalistów w dziedzinie psychiatrii na terenie województwa małopolskiego w latach 2017-2022 roku.



Źródło: Opracowanie własne Departamentu Zdrowia, Rodziny, Równego Traktowania i Polityki Społecznej UMWM na podstawie danych uzyskanych z: Małopolskiego Urzędu Wojewódzkiego w Krakowie, Regionalnego Ośrodka Polityki Społecznej w Krakowie oraz ZAZ-ów.

Rozdział 3

Finansowanie Programu

3.1. Kontraktowanie świadczeń w zakresie opieki psychiatrycznej

Rok 2017:

W 2017 roku wartość kontraktu w rodzaju opieka psychiatryczna i leczenie uzależnień w województwie małopolskim wynosiła 184 488 350,58 zł. Z danych wynika, że największa pula środków została zakontraktowana w jednostkach na terenie Krakowa – 111 183 223,49 zł, co stanowi 60,3% całego kontraktu dla Małopolski – tabela 122.

Tabela 122. Nakłady MOW NFZ na opiekę psychiatryczną i leczenie uzależnień w 2017 roku w podziale na powiaty województwa małopolskiego.

Powiat	Wartość kontraktu w zł
m. Kraków	111 183 223,49
m. Nowy Sącz	3 416 167,55
m. Tarnów	10 250 452,77
bocheński	1 054 030,35
brzeski	1 208 621,70
chrzanowski	5 383 746,10
dąbrowski	236 928,00
gorlicki	6 143 825,75
krakowski	1 929 381,95
limanowski	2 115 843,20
miechowski	1 375 226,45
myślenicki	2 061 328,45
nowosądecki	417 434,50
nowotarski	6 629 563,30
olkuski	4 217 323,75
oświęcimski	6 313 603,23
proszowicki	418 106,20
suski	1 031 117,80
tarnowski	835 971,00
tatrzański	591 490,70
wadowicki	16 003 824,50
wielicki	1 671 139,84
SUMA:	184 488 350,58

Źródło: Małopolski Oddział Wojewódzki Narodowego Funduszu Zdrowia.

W 2017 roku Małopolski Oddział Wojewódzki Narodowego Funduszu Zdrowia na świadczenia w rodzaju opieka psychiatryczna i leczenie uzależnień dla dwóch działających w województwie małopolskim szpitali psychiatrycznych przeznaczył w sumie 78 617 881,67 zł, co stanowi 42,6% całego kontraktu w tym zakresie dla Małopolski. Z danych wynika, że Szpital Kliniczny im. dr. Józefa Babińskiego SPZOZ w Krakowie w 2017 roku posiadał kontrakt w wysokości 63 300 227,80 zł (tj. 34,3% całego kontraktu w województwie małopolskim). Spośród całego kontraktu Szpital Babińskiego posiadał najwyższą kwotę na stacjonarne świadczenia psychiatryczne dla dorosłych tj. w wysokości 16 389 208,00 zł. Wojewódzki Szpital Psychiatryczny w Andrychowie w 2017 roku posiadał kontrakt w wysokości 15 317 653,87 zł (tj. 8,3% całego kontraktu dla województwa na ten rodzaj

świadczeń), najwyższa kwota była przeznaczona na stacjonarne świadczenia psychiatryczne dla dorosłych – 6 794 639,33 zł – tabela 123.

Tabela 123. Wartość kontraktów w szpitalach psychiatrycznych w podziale na podmioty oraz rodzaj świadczeń w 2017 roku.

Nazwa jednostki opieki zdrowotnej	Nazwa zakresu świadczeń	Wartość kontraktu w zł
Szpital Kliniczny im. dr. Józefa Babińskiego SP ZOZ w Krakowie	Świadczenia psychiatryczne ambulatoryjne dla dorosłych	2 355 368,00
	Świadczenia dzienne psychiatryczne dla dorosłych	545 143,20
	Świadczenia dzienne psychiatryczne rehabilitacyjne dla dorosłych	2 240 410,70
	Leczenie środowiskowe (domowe)	7 038 990,00
	Świadczenia psychiatryczne dla dorosłych	16 389 208,00
	Świadczenia rehabilitacji psychiatrycznej	4 314 386,70
	Świadczenia psychogeriatryczne	8 127 432,00
	Leczenie zaburzeń nerwicowych dla dorosłych	2 090 621,00
	Świadczenia w psychiatrii sądowej w warunkach podstawowego zabezpieczenia	3 046 121,00
	Świadczenia w psychiatrii sądowej w warunkach wzmocnionego zabezpieczenia	6 962 333,00
	Świadczenia terapii uzależnienia i współuzależnienia od alkoholu	260 071,20
	Leczenie alkoholowych zespołów abstynencyjnych (detoksykacja)	2 293 841,00
	Świadczenia terapii uzależnienia od alkoholu stacjonarne	4 390 900,00
	Świadczenia rehabilitacji dla uzależnionych od substancji psychoaktywnych ze współistniejącymi innymi zaburzeniami psychicznymi głównie psychotycznymi (podwójna diagnoza)	2 936 528,00
	Świadczenia w izbie przyjęć szpitala (ryczałt dobowy)	308 874,00
Razem Szpital im. Babińskiego		63 300 227,80
Wojewódzki Szpital Psychiatryczny w Andrychowie	Świadczenia psychiatryczne ambulatoryjne dla dorosłych	489 536,00
	Świadczenia dzienne psychiatryczne dla dorosłych	264 331,20
	Świadczenia psychiatryczne dla dorosłych	6 794 639,33
	Świadczenia psychogeriatryczne	1 809 036,00
	Świadczenia dzienne leczenia uzależnień	285 360,00
	Leczenie alkoholowych zespołów abstynencyjnych (detoksykacja)	2 153 415,00
	Świadczenia terapii uzależnienia od alkoholu stacjonarne	3 391 654,34
	Świadczenia w izbie przyjęć szpitala (ryczałt dobowy)	129 682,00
Razem Szpital w Andrychowie		15 317 653,87
SUMA		78 617 881,67

Źródło: Małopolski Oddział Wojewódzki Narodowego Funduszu Zdrowia.

Łączna wartość kontraktów oddziałów stacjonarnych w rodzaju opieka psychiatryczna i leczenie uzależnień w szpitalach ogólnych w 2017 roku wynosiła 37 625 613,69 zł (20,4% całego kontraktu). Spośród wszystkich podmiotów największy kontrakt w tym zakresie posiadał Szpital Wojewódzki im. św. Łukasza SPZOZ w Tarnowie – 7 354 605,53 zł (4,0% całego kontraktu). Wynika to z faktu, że podmiot ten w 2017 roku posiadał największą ilość łóżek stacjonarnych oraz największe procentowe obłożenie łóżek (70 łóżek, 105% obłożenia) spośród wszystkich szpitali wieloprofilowych posiadających w swoich strukturach stacjonarne oddziały psychiatryczne – tabela 124.

Tabela 124. Wartość kontraktów oddziałów stacjonarnych w rodzaju opieka psychiatryczna i leczenie uzależnień w szpitalach ogólnych w podziale na podmioty oraz rodzaj świadczeń w 2017 roku.

Nazwa jednostki ochrony zdrowia	Nazwa zakresu świadczeń	Wartość kontraktu w zł
Szpital Wojewódzki im. św. Łukasza SP ZOZ w Tarnowie	Świadczenia psychiatryczne dla dorosłych	4 375 107,00
	Leczenie uzależnień stacjonarne	2 979 498,53
Razem Szpital im. św. Łukasza		7 354 605,53
Podhalański Szpital Specjalistyczny im. Jana Pawła II w Nowym Targu	Świadczenia psychiatryczne dla dorosłych	3 214 244,00
	Leczenie uzależnień stacjonarne	1 510 887,13
	Leczenie alkoholowych zespołów abstynencyjnych (detoksykacja)	1 134 326,56
	Leczenie elektrowstrząsami chorych z zaburzeniami psychicznymi (ew.) ze wskazań życiowych	10 790,00
Razem Szpital Podhalański		5 870 247,69
Szpital Uniwersytecki w Krakowie	Świadczenia psychiatryczne dla dorosłych	3 208 425,00
	Świadczenia psychiatryczne dla dzieci i młodzieży	1 417 122,00
	Leczenie elektrowstrząsami chorych z zaburzeniami psychicznymi (ew.) ze wskazań życiowych	51 640,00
Razem Szpital Uniwersytecki		4 677 187,00
Szpital Specjalistyczny im. Henryka Klimontowicza w Gorlicach	Świadczenia psychiatryczne dla dorosłych	3 549 975,00
	Leczenie alkoholowych zespołów abstynencyjnych (detoksykacja)	1 154 901,00
	Leczenie elektrowstrząsami chorych z zaburzeniami psychicznymi (ew.) ze wskazań życiowych	22 220,00
Razem Szpital im. Klimontowicza		4 727 096,00
Szpital Specjalistyczny im. Ludwika Rydygiera w Krakowie sp. z o.o.	Świadczenia psychiatryczne dla dorosłych	2 209 449,00
	Leczenie zespołów abstynencyjnych po substancjach psychoaktywnych (detoksykacja)	463 130,00
Razem Szpital im. Rydygiera		2 672 579,00
Wojewódzki Specjalistyczny Szpital Dziecięcy im. św. Ludwika w Krakowie	Świadczenia psychiatryczne dla dzieci i młodzieży	1 129 564,50
5 Wojskowy Szpital Kliniczny z Polikliniką SP ZOZ w Krakowie	Świadczenia psychiatryczne dla dorosłych	2 762 998,97
Szpital Powiatowy im. św. Maksymiliana w Oświęcimiu	Świadczenia psychiatryczne dla dorosłych	2 226 840,00
Szpital Powiatowy w Chrzanowie	Świadczenia psychiatryczne dla dorosłych	1 512 016,00
Szpital Specjalistyczny im. Jędrzeja Śniadeckiego w Nowym Sączu	Świadczenia psychiatryczne dla dorosłych	1 485 495,00
Nowy Szpital w Olkuszu sp. z o.o.	Świadczenia psychiatryczne dla dorosłych	3 206 984,00
SUMA		37 625 613,69

Źródło: Małopolski Oddział Wojewódzki Narodowego Funduszu Zdrowia.

Rok 2018:

W 2018 roku wartość kontraktu w rodzaju opieka psychiatryczna i leczenie uzależnień w wojewódzkie małopolskim wynosiła 208 948 057,30 zł. Z danych wynika, że największa pula środków została zakontraktowana w jednostkach na terenie Krakowa – 124 273 181,32 zł, co stanowi 59,5% całego kontraktu dla Małopolski – tabela 125.

Tabela 125. Nakłady MOW NFZ na opiekę psychiatryczną i leczenie uzależnień w 2018 roku w podziale na powiaty województwa małopolskiego.

Powiat	Wartość kontraktu w zł
m. Kraków*	124 273 181,32
m. Nowy Sącz	3 723 920,35
m. Tarnów*	12 348 400,04
bocheński	1 186 182,90
brzeski	1 304 991,45
chrzanowski	5 933 667,79
dąbrowski	259 837,00
gorlicki*	7 735 251,00
krakowski*	2 463 434,34
limanowski	2 353 131,20
miechowski	1 423 451,70
myślenicki*	2 822 402,46
nowosądecki	510 545,45
nowotarski	7 510 831,77
olkuski	4 743 894,50
oświęcimski	7 871 552,30
proszowicki	432 457,75
suski	1 186 479,00
tarnowski	964 574,79
tatrzański	727 466,40
wadowicki	17 481 159,85
wielicki	1 691 243,94
SUMA	208 948 057,30

* w tym nakłady finansowe w ramach CZP

Źródło: Małopolski Oddział Wojewódzki Narodowego Funduszu Zdrowia.

W 2018 roku Małopolski Oddział Wojewódzki Narodowego Funduszu Zdrowia na świadczenia w rodzaju opieka psychiatryczna i leczenie uzależnień dla dwóch działających w województwie małopolskim szpitali psychiatrycznych przeznaczył w sumie 86 202 527,95 zł, co stanowi 41,2% całego kontraktu w tym zakresie dla Małopolski. Z danych wynika, że Szpital Kliniczny im. dr. Józefa Babińskiego SPZOZ w Krakowie w 2018 roku posiadał kontrakt w wysokości 69 619 920,70 zł (tj. 33% całego kontraktu w województwie małopolskim). Spośród całego kontraktu Szpital Babińskiego posiadał najwyższą kwotę na stacjonarne świadczenia psychiatryczne dla dorosłych tj. w wysokości 18 641 475,50 zł. Wojewódzki Szpital Psychiatryczny w Andrychowie w 2018 roku posiadał kontrakt w wysokości 16 582 607,25 zł (tj. 7,9% całego kontraktu dla województwa na ten rodzaj świadczeń), najwyższa kwota była przeznaczona na stacjonarne świadczenia psychiatryczne dla dorosłych – 7 230 755,00 zł – tabela 126.

Tabela 126. Wartość kontraktów w szpitalach psychiatrycznych w podziale na podmioty oraz rodzaj świadczeń w 2018 roku.

Nazwa jednostki opieki zdrowotnej	Nazwa zakresu świadczeń	Wartość kontraktu w zł
Szpital Kliniczny im. dr. Józefa Babińskiego SP ZOZ w Krakowie	Świadczenia psychiatryczne ambulatoryjne dla dorosłych	2 748 048,00
	Świadczenia dzienne psychiatryczne dla dorosłych	988 305,30
	Świadczenia dzienne psychiatryczne rehabilitacyjne dla dorosłych	2 413 564,50
	Leczenie środowiskowe (domowe)	7 687 404,00
	Świadczenia psychiatryczne dla dorosłych	18 641 475,50

Nazwa jednostki opieki zdrowotnej	Nazwa zakresu świadczeń	Wartość kontraktu w zł
	Świadczenia rehabilitacji psychiatrycznej	4 513 260,00
	Świadczenia psychogeriatryczne	9 070 273,50
	Leczenie zaburzeń nerwicowych dla dorosłych	2 112 084,00
	Świadczenia w psychiatrii sądowej w warunkach podstawowego zabezpieczenia	3 509 948,00
	Świadczenia w psychiatrii sądowej w warunkach wzmocnionego zabezpieczenia	7 338 764,00
	Świadczenia terapii uzależnienia i współuzależnienia od alkoholu	293 713,90
	Leczenie alkoholowych zespołów abstynencyjnych (detoksykacja)	2 256 849,00
	Świadczenia terapii uzależnienia od alkoholu stacjonarne	4 604 931,00
	Świadczenia rehabilitacji dla uzależnionych od substancji psychoaktywnych ze współistniejącymi innymi zaburzeniami psychicznymi głównie psychotycznymi (podwójna diagnoza)	2 985 780,00
	Świadczenia w izbie przyjęć szpitala (ryczałt dobowy)	455 520,00
Razem Szpital im. Babińskiego		69 619 920,70
Wojewódzki Szpital Psychiatryczny w Andrychowie	Świadczenia psychiatryczne ambulatoryjne dla dorosłych	517 330,50
	Świadczenia dzienne psychiatryczne dla dorosłych	309 025,80
	Świadczenia psychiatryczne dla dorosłych	7 230 755,00
	Świadczenia psychogeriatryczne	2 026 039,50
	Świadczenia dzienne leczenia uzależnień	313 204,60
	Świadczenia terapii uzależnienia i współuzależnienia od alkoholu	37 798,35
	Leczenie alkoholowych zespołów abstynencyjnych (detoksykacja)	2 201 492,50
	Świadczenia terapii uzależnienia od alkoholu stacjonarne	3 651 445,00
	Świadczenia w izbie przyjęć szpitala (ryczałt dobowy)	295 516,00
Razem Szpital w Andrychowie		16 582 607,25
SUMA		86 202 527,95

Zródło: Małopolski Oddział Wojewódzki Narodowego Funduszu Zdrowia.

Łączna wartość kontraktów oddziałów stacjonarnych w rodzaju opieka psychiatryczna i leczenie uzależnień w szpitalach ogólnych w 2018 roku wynosiła 39 267 682,46 zł (18,8% całego kontraktu). Spośród wszystkich podmiotów największy kontrakt w tym zakresie posiadał Szpital Wojewódzki im. św. Łukasza SPZOZ w Tarnowie – 6 624 125,75 zł (3,2% całego kontraktu dla Małopolski) – tabela 127.

Tabela 127. Wartość kontraktów oddziałów stacjonarnych w rodzaju opieka psychiatryczna i leczenie uzależnień w szpitalach ogólnych w podziale na podmioty oraz rodzaj świadczeń w 2018 roku.

Nazwa jednostki ochrony zdrowia	Nazwa zakresu świadczeń	Wartość kontraktu w zł
Szpital Wojewódzki im. św. Łukasza SP ZOZ w Tarnowie	Świadczenia psychiatryczne dla dorosłych	3 369 298,75
	Leczenie uzależnień stacjonarne	3 254 827,00
Razem Szpital im. św. Łukasza		6 624 125,75
Podhalański Szpital Specjalistyczny im. Jana Pawła II w Nowym Targu	Świadczenia psychiatryczne dla dorosłych	2 683 616,00
	Leczenie uzależnień stacjonarne	1 599 688,00
	Leczenie alkoholowych zespołów abstynencyjnych (detoksykacja)	1 767 428,62
	Świadczenia w izbie przyjęć szpitala (ryczałt dobowy)	229 632,00
Razem Szpital Podhalański		6 280 364,62
Szpital Uniwersytecki w Krakowie	Świadczenia psychiatryczne dla dorosłych	2 532 369,00

Nazwa jednostki ochrony zdrowia	Nazwa zakresu świadczeń	Wartość kontraktu w zł
	Świadczenia psychiatryczne dla dzieci i młodzieży	2 142 771,50
Razem Szpital Uniwersytecki		4 675 140,50
Szpital Specjalistyczny im. Henryka Klimontowicza w Gorlicach	Świadczenia psychiatryczne dla dorosłych	2 977 352,00
	Leczenie alkoholowych zespołów abstynencyjnych (detoksykacja)	1 184 626,50
Razem Szpital im. Klimontowicza		4 161 978,50
Szpital Specjalistyczny im. Ludwika Rydygiera w Krakowie sp. z o.o.	Świadczenia psychiatryczne dla dorosłych	2 439 569,25
	Leczenie zespołów abstynencyjnych po substancjach psychoaktywnych (detoksykacja)	507 804,00
Razem Szpital im. Rydygiera		2 947 373,25
Wojewódzki Specjalistyczny Szpital Dziecięcy im. św. Ludwika w Krakowie	Świadczenia psychiatryczne dla dzieci i młodzieży	1 284 564,50
5 Wojskowy Szpital Kliniczny z Polikliniką SP ZOZ w Krakowie	Świadczenia psychiatryczne dla dorosłych	3 142 070,75
Szpital Powiatowy im. św. Maksymiliana w Oświęcimiu	Świadczenia psychiatryczne dla dorosłych	3 149 126,00
Szpital Powiatowy w Chrzanowie	Świadczenia psychiatryczne dla dorosłych	1 693 800,34
Szpital Specjalistyczny im. Jędrzeja Śniadeckiego w Nowym Sączu	Świadczenia psychiatryczne dla dorosłych	1 692 340,50
Nowy Szpital w Olkuszu sp. z o.o.	Świadczenia psychiatryczne dla dorosłych	3 616 797,75
SUMA		39 267 682,46

Źródło: Małopolski Oddział Wojewódzki Narodowego Funduszu Zdrowia.

Łączna wartość kontraktów na świadczenia psychiatryczne dla dorosłych w Centrach Zdrowia Psychicznego w 2018 roku wynosiła 2 375 758,50 zł (1,1% całego kontraktu dla Małopolski). Największy kontrakt w tym zakresie otrzymał Szpital Uniwersytecki w Krakowie – 994 347,00 zł – tabela 128.

Tabela 128. Wartość kontraktów na świadczenia psychiatryczne dla dorosłych w Centrach Zdrowia Psychicznego w 2018 roku.

Nazwa podmiotu wykonującego działalność leczniczą	Obszar działania	Wartość kontraktu w zł
Szpital Uniwersytecki w Krakowie	Kraków - Śródmieście	994 347,00
Szpital Specjalistyczny im. H. Klimontowicza w Gorlicach	powiat gorlicki	487 560,00
Szpital Wojewódzki im. św. Łukasza SP ZOZ w Tarnowie	m. Tarnów	893 851,50
SUMA		2 375 758,50

Źródło: Małopolski Oddział Wojewódzki Narodowego Funduszu Zdrowia.

Rok 2019:

W 2019 roku wartość kontraktu w rodzaju opieka psychiatryczna i leczenie uzależnień w wojewódzkie małopolskim wynosiła 239 763 228,13 zł. Z danych wynika, że największa pula środków została zakontraktowana w jednostkach na terenie Krakowa – 141 149 003,37 zł, co stanowi 58,9% całego kontraktu dla Małopolski – tabela 129.

Tabela 129. Nakłady MOW NFZ na opiekę psychiatryczną i leczenie uzależnień w 2019 roku w podziale na powiaty województwa małopolskiego.

Powiat	Wartość kontraktu w zł
m. Kraków*	141 149 003,37
m. Nowy Sącz	3 805 196,60
m. Tarnów*	16 199 314,38
bocheński	1 395 604,50

Powiat	Wartość kontraktu w zł
brzeski	1 272 738,00
chrzanowski	6 832 048,44
dąbrowski	273 921,00
gorlicki*	10 739 633,52
krakowski*	2 517 917,40
limanowski	2 708 945,35
miechowski	1 767 582,98
myślenicki*	3 597 534,38
nowosądecki	756 606,54
nowotarski	8 566 015,45
olkuski	5 229 587,37
oświęcimski	8 515 306,35
proszowicki	427 542,00
suski	1 129 821,20
tarnowski	982 064,05
tatrzański	826 244,90
wadowicki	19 051 795,95
wielicki	2 018 804,40
SUMA	239 763 228,13

* w tym nakłady finansowe w ramach CZP

Źródło: Małopolski Oddział Wojewódzki Narodowego Funduszu Zdrowia.

W 2019 roku Małopolski Oddział Wojewódzki Narodowego Funduszu Zdrowia na świadczenia w rodzaju opieka psychiatryczna i leczenie uzależnień dla dwóch działających w województwie małopolskim szpitali psychiatrycznych przeznaczył w sumie 95 577 302,80 zł, co stanowi 39,9% całego kontraktu w tym zakresie dla Małopolski. Z danych wynika, że Szpital Kliniczny im. dr. Józefa Babińskiego SPZOZ w Krakowie w 2019 roku posiadał kontrakt w wysokości 77 477 341,25 zł (tj. 32,3% całego kontraktu w województwie małopolskim). Spośród całego kontraktu Szpital Babińskiego posiadał najwyższą kwotę na stacjonarne świadczenia psychiatryczne dla dorosłych tj. w wysokości 21 069 923,25 zł. Wojewódzki Szpital Psychiatryczny w Andrychowie w 2019 roku posiadał kontrakt w wysokości 18 099 961,55 zł (tj. 7,5% całego kontraktu dla województwa na ten rodzaj świadczeń), najwyższa kwota była przeznaczona na stacjonarne świadczenia psychiatryczne dla dorosłych – 7 785 073,50 zł – tabela 130.

Tabela 130. Wartość kontraktów w szpitalach psychiatrycznych w podziale na podmioty oraz rodzaj świadczeń w 2019 roku.

Nazwa jednostki opieki zdrowotnej	Nazwa zakresu świadczeń	Wartość kontraktu w zł
Szpital Kliniczny im. dr. Józefa Babińskiego SP ZOZ w Krakowie	Świadczenia psychiatryczne ambulatoryjne dla dorosłych	3 440 715,00
	Świadczenia psychiatryczne ambulatoryjne dla dzieci i młodzieży	102 123,00
	Świadczenia dzienne psychiatryczne dla dorosłych	1 191 478,80
	Świadczenia dzienne psychiatryczne rehabilitacyjne dla dorosłych	2 786 577,60
	Świadczenia dzienne psychiatryczne rehabilitacyjne dla dzieci i młodzieży	22 564,50
	Leczenie środowiskowe (domowe)	8 792 118,00
	Świadczenia psychiatryczne dla dorosłych	21 069 923,25
	Świadczenia rehabilitacji psychiatrycznej	4 404 428,00
	Świadczenia psychogeriatryczne	9 373 806,00
	Leczenie zaburzeń nerwicowych dla dorosłych	2 228 434,00

Nazwa jednostki opieki zdrowotnej	Nazwa zakresu świadczeń	Wartość kontraktu w zł
	Świadczenia w psychiatrii sądowej w warunkach podstawowego zabezpieczenia	3 686 319,00
	Świadczenia w psychiatrii sądowej w warunkach wzmocnionego zabezpieczenia	9 184 822,90
	Świadczenia terapii uzależnienia i współuzależnienia od alkoholu	351 929,10
	Leczenie alkoholowych zespołów abstynencyjnych (detoksykacja)	2 414 712,50
	Świadczenia terapii uzależnienia od alkoholu stacjonarne	5 047 394,00
	Świadczenia rehabilitacji dla uzależnionych od substancji psychoaktywnych ze współistniejącymi innymi zaburzeniami psychicznymi głównie psychotycznymi (podwójna diagnoza)	2 912 994,00
	Świadczenia w izbie przyjęć szpitala (ryczałt dobowy)	467 001,60
Razem Szpital im. Babińskiego		77 477 341,25
Wojewódzki Szpital Psychiatryczny w Andrychowie	Świadczenia psychiatryczne ambulatoryjne dla dorosłych	492 600,50
	Świadczenia dzienne psychiatryczne dla dorosłych	413 152,50
	Świadczenia psychiatryczne dla dorosłych	7 785 073,50
	Świadczenia psychogeriatryczne	2 224 084,50
	Świadczenia dzienne leczenia uzależnień	379 681,80
	Świadczenia terapii uzależnienia i współuzależnienia od alkoholu	190 797,15
	Leczenie alkoholowych zespołów abstynencyjnych (detoksykacja)	2 255 242,00
	Świadczenia terapii uzależnienia od alkoholu stacjonarne	3 892 328,00
	Świadczenia w izbie przyjęć szpitala (ryczałt dobowy)	467 001,60
Razem Szpital w Andrychowie		18 099 961,55
SUMA		95 577 302,80

Zródło: Małopolski Oddział Wojewódzki Narodowego Funduszu Zdrowia.

Łączna wartość kontraktów oddziałów stacjonarnych w rodzaju opieka psychiatryczna i leczenie uzależnień w szpitalach ogólnych w 2019 roku wynosiła 45 526 597,09 zł (19,0% całego kontraktu). Spośród wszystkich podmiotów największy kontrakt w tym zakresie posiadał Szpital Wojewódzki im. św. Łukasza SPZOZ w Tarnowie – 8 121 238,05 zł (3,4% całego kontraktu dla Małopolski) – tabela 131.

Tabela 131. Wartość kontraktów oddziałów stacjonarnych w rodzaju opieka psychiatryczna i leczenie uzależnień w szpitalach ogólnych w podziale na podmioty oraz rodzaj świadczeń w 2019 roku.

Nazwa jednostki ochrony zdrowia	Nazwa zakresu świadczeń	Wartość kontraktu w zł
Szpital Wojewódzki im. św. Łukasza SP ZOZ w Tarnowie	Świadczenia psychiatryczne dla dorosłych w CZP	4 602 877,05
	Leczenie uzależnień stacjonarne	3 518 361,00
Razem Szpital im. św. Łukasza		8 121 238,05
Podhalański Szpital Specjalistyczny im. Jana Pawła II w Nowym Targu	Świadczenia psychiatryczne dla dorosłych	3 041 015,25
	Leczenie uzależnień stacjonarne	1 675 850,00
	Leczenie alkoholowych zespołów abstynencyjnych (detoksykacja)	2 065 924,50
	Świadczenia w izbie przyjęć szpitala (ryczałt dobowy)	467 001,60
Razem Szpital Podhalański		7 249 791,35
Szpital Uniwersytecki w Krakowie	Świadczenia psychiatryczne dla dorosłych w CZP	3 691 870,80
	Świadczenia psychiatryczne dla dzieci i młodzieży	2 856 120,00
Razem Szpital Uniwersytecki		6 547 990,80
Szpital Specjalistyczny im. Henryka Klimontowicza w Gorlicach	Świadczenia psychiatryczne dla dorosłych	1 226 519,85

Nazwa jednostki ochrony zdrowia	Nazwa zakresu świadczeń	Wartość kontraktu w zł
	Leczenie alkoholowych zespołów abstynencyjnych (detoksykacja)	3 477 987,15
Razem Szpital im. Klimontowicza		4 704 507,00
Szpital Specjalistyczny im. Ludwika Rydygiera w Krakowie sp. z o.o.	Świadczenia psychiatryczne dla dorosłych	2 771 824,50
	Leczenie zespołów abstynencyjnych po substancjach psychoaktywnych (detoksykacja)	561 044,00
Razem Szpital im. Rydygiera		3 332 868,50
Wojewódzki Specjalistyczny Szpital Dziecięcy im. św. Ludwika w Krakowie	Świadczenia psychiatryczne dla dzieci i młodzieży	1 488 780,00
5 Wojskowy Szpital Kliniczny z Polikliniką SP ZOZ w Krakowie	Świadczenia psychiatryczne dla dorosłych	3 436 813,50
Szpital Powiatowy im. św. Maksymiliana w Oświęcimiu	Świadczenia psychiatryczne dla dorosłych	2 805 255,00
Szpital Powiatowy w Chrzanowie	Świadczenia psychiatryczne dla dorosłych	1 929 613,14
Szpital Specjalistyczny im. Jędrzeja Śniadeckiego w Nowym Sączu	Świadczenia psychiatryczne dla dorosłych	1 912 423,50
Nowy Szpital w Olkuszu sp. z o.o.	Świadczenia psychiatryczne dla dorosłych	3 997 316,25
SUMA		45 526 597,09

Zródło: Małopolski Oddział Wojewódzki Narodowego Funduszu Zdrowia.

Łączna wartość kontraktów na świadczenia psychiatryczne dla dorosłych w Centrach Zdrowia Psychicznego w 2019 roku wynosiła 34 762 116,05 zł (14,5% całego kontraktu dla Małopolski). Największy kontrakt otrzymał Szpital Uniwersytecki w Krakowie – 14 966 342,40 zł – tabela 132.

Tabela 132. Wartość kontraktów na świadczenia psychiatryczne dla dorosłych w Centrach Zdrowia Psychicznego w 2019 roku.

Nazwa podmiotu wykonującego działalność leczniczą	Obszar działania	Wartość kontraktu w zł
Szpital Uniwersytecki w Krakowie	Kraków - Śródmieście	14 966 342,40
Szpital Specjalistyczny im. H. Klimontowicza w Gorlicach	powiat gorlicki	8 560 366,15
Szpital Wojewódzki im. św. Łukasza SP ZOZ w Tarnowie	m. Tarnów	11 235 407,50
SUMA		34 762 116,05

Zródło: Małopolski Oddział Wojewódzki Narodowego Funduszu Zdrowia.

Rok 2020:

W 2020 roku wartość kontraktu w rodzaju opieka psychiatryczna i leczenie uzależnień w wojewódzkie małopolskim wynosiła 265 936 855,30 zł. Z danych wynika, że największa pula środków została zakontraktowana w jednostkach na terenie Krakowa – 151 926 644,06 zł, co stanowi 57,1% całego kontraktu dla Małopolski – tabela 133.

Tabela 133. Nakłady MOW NFZ na opiekę psychiatryczną i leczenie uzależnień w 2020 roku w podziale na powiaty województwa małopolskiego.

Powiat	Wartość kontraktu w zł
m. Kraków*	151 926 644,06
m. Nowy Sącz	4 413 167,40
m. Tarnów*	17 846 367,75
bocheński	1 843 225,94
brzeski	1 275 380,70
chrzanowski	7 286 125,06
dąbrowski	323 559,60
gorlicki*	12 040 936,55

Powiat	Wartość kontraktu w zł
krakowski*	7 915 269,40
limanowski	3 161 415,40
miechowski	1 900 938,76
myślenicki*	3 559 525,34
nowosądecki	1 532 986,40
nowotarski	8 908 764,55
olkuski	5 578 809,05
oświęcimski	8 734 637,95
proszowicki	488 148,60
suski	1 385 660,90
tarnowski	1 841 541,57
tatrzański	1 213 894,85
wadowicki	20 072 527,85
wielicki	2 687 327,62
SUMA	265 936 855,30

* w tym nakłady finansowe w ramach CZP

Źródło: Małopolski Oddział Wojewódzki Narodowego Funduszu Zdrowia.

W 2020 roku Małopolski Oddział Wojewódzki Narodowego Funduszu Zdrowia na świadczenia w rodzaju opieka psychiatryczna i leczenie uzależnień dla dwóch działających w województwie małopolskim szpitali psychiatrycznych (bez CZP) przeznaczył w sumie 101 013 629,75 zł, co stanowi 38,0% całego kontraktu w tym zakresie dla Małopolski. Z danych wynika, że Szpital Kliniczny im. dr. Józefa Babińskiego SPZOZ w Krakowie w 2020 roku posiadał kontrakt w wysokości 81 964 644,10 zł (tj. 30,8% całego kontraktu w województwie małopolskim). Spośród całego kontraktu Szpital Babińskiego posiadał najwyższą kwotę na stacjonarne świadczenia psychiatryczne dla dorosłych tj. w wysokości 20 821 438,50 zł. Wojewódzki Szpital Psychiatryczny w Andrychowie w 2020 roku posiadał kontrakt w wysokości 19 048 985,65 zł (tj. 7,2% całego kontraktu dla województwa na ten rodzaj świadczeń), najwyższa kwota była przeznaczona na stacjonarne świadczenia psychiatryczne dla dorosłych – 8 388 658,50 zł – tabela 134.

Tabela 134. Wartość kontraktów w szpitalach psychiatrycznych w podziale na podmioty oraz rodzaj świadczeń w 2020 roku.

Nazwa jednostki opieki zdrowotnej	Nazwa zakresu świadczeń	Wartość kontraktu w zł
Szpital Kliniczny im. dr. Józefa Babińskiego SP ZOZ w Krakowie	Świadczenia psychiatryczne ambulatoryjne dla dorosłych	3 619 215,00
	Świadczenia psychiatryczne ambulatoryjne dla dzieci i młodzieży	279 117,00
	Świadczenia dzienne psychiatryczne dla dorosłych	1 062 590,10
	Świadczenia dzienne psychiatryczne rehabilitacyjne dla dorosłych	2 985 718,50
	Świadczenia dzienne psychiatryczne rehabilitacyjne dla dzieci i młodzieży	315 399,00
	Ośrodek Środowiskowej Opieki Psychologicznej i Psychoterapeutycznej Dla Dzieci i Młodzieży - I Poziom Referencyjny	1 245 322,35
	Leczenie środowiskowe (domowe)	10 158 255,00
	Świadczenia psychiatryczne dla dorosłych	20 821 438,50
	Świadczenia rehabilitacji psychiatrycznej	3 537 870,00
	Świadczenia psychogeriatryczne	8 018 919,00
	Leczenie zaburzeń nerwicowych dla dorosłych	2 475 837,00
	Świadczenia w psychiatrii sądowej w warunkach podstawowego zabezpieczenia	5 949 515,00

Nazwa jednostki opieki zdrowotnej	Nazwa zakresu świadczeń	Wartość kontraktu w zł
	Świadczenia w psychiatrii sądowej w warunkach wzmocnionego zabezpieczenia	9 433 028,00
	Świadczenia terapii uzależnienia i współuzależnienia od alkoholu	419 268,75
	Leczenie alkoholowych zespołów abstynencyjnych (detoksykacja)	2 611 592,50
	Świadczenia terapii uzależnienia od alkoholu stacjonarne	5 307 368,00
	Świadczenia rehabilitacji dla uzależnionych od substancji psychoaktywnych ze współistniejącymi innymi zaburzeniami psychicznymi głównie psychotycznymi (podwójna diagnoza)	3 244 584,00
	Świadczenia w izbie przyjęć szpitala (ryczałt dobowy)	479 606,40
Razem Szpital im. Babińskiego		81 964 644,10
Wojewódzki Szpital Psychiatryczny w Andrychowie	Świadczenia psychiatryczne ambulatoryjne dla dorosłych	625 761,50
	Świadczenia dzienne psychiatryczne dla dorosłych	377 589,30
	Świadczenia psychiatryczne dla dorosłych	8 388 658,50
	Świadczenia psychogeriatryczne	2 227 702,50
	Świadczenia dzienne leczenia uzależnień	286 542,30
	Świadczenia terapii uzależnienia i współuzależnienia od alkoholu	259 827,15
	Leczenie alkoholowych zespołów abstynencyjnych (detoksykacja)	2 304 577,00
	Świadczenia terapii uzależnienia od alkoholu stacjonarne	4 098 721,00
	Świadczenia w izbie przyjęć szpitala (ryczałt dobowy)	479 606,40
Razem Szpital w Andrychowie		19 048 985,65
SUMA		101 013 629,75

Zródło: Małopolski Oddział Wojewódzki Narodowego Funduszu Zdrowia.

Łączna wartość kontraktów oddziałów stacjonarnych w rodzaju opieka psychiatryczna i leczenie uzależnień w szpitalach ogólnych w 2020 roku wynosiła 43 618 739,69 zł (16,4% całego kontraktu). Spośród wszystkich podmiotów największy kontrakt w tym zakresie posiadał Szpital Wojewódzki im. św. Łukasza SPZOZ w Tarnowie – 7 383 131,50 zł (2,8% całego kontraktu dla Małopolski) – tabela 135.

Tabela 135. Wartość kontraktów oddziałów stacjonarnych w rodzaju opieka psychiatryczna i leczenie uzależnień w szpitalach ogólnych w podziale na podmioty oraz rodzaj świadczeń w 2020 roku.

Nazwa jednostki ochrony zdrowia	Nazwa zakresu świadczeń	Wartość kontraktu w zł
Szpital Wojewódzki im. św. Łukasza SP ZOZ w Tarnowie	Świadczenia psychiatryczne dla dorosłych w CZP	3 752 350,50
	Leczenie uzależnień stacjonarne	3 630 781,00
Razem Szpital im. św. Łukasza		7 383 131,50
Podhalański Szpital Specjalistyczny im. Jana Pawła II w Nowym Targu	Świadczenia psychiatryczne dla dorosłych	3 113 639,25
	Leczenie uzależnień stacjonarne	1 271 248,00
	Leczenie alkoholowych zespołów abstynencyjnych (detoksykacja)	1 705 266,00
	Świadczenia w izbie przyjęć szpitala (ryczałt dobowy)	479 606,40
Razem Szpital Podhalański		6 569 759,65
Szpital Uniwersytecki w Krakowie	Świadczenia psychiatryczne dla dorosłych w CZP	3 334 456,50
	Świadczenia psychiatryczne dla dzieci i młodzieży	3 041 685,00
Razem Szpital Uniwersytecki		6 376 141,50
Szpital Specjalistyczny im. Henryka Klimontowicza w Gorlicach	Świadczenia psychiatryczne dla dorosłych w CZP	2 021 448,75
	Leczenie alkoholowych zespołów abstynencyjnych (detoksykacja)	1 268 277,50

Nazwa jednostki ochrony zdrowia	Nazwa zakresu świadczeń	Wartość kontraktu w zł
Razem Szpital im. Klimontowicza		3 289 726,25
Szpital Specjalistyczny im. Ludwika Rydygiera w Krakowie sp. z o.o.	Świadczenia psychiatryczne dla dorosłych	2 840 139,00
	Leczenie zespołów abstynencyjnych po substancjach psychoaktywnych (detoksykacja)	585 541,00
Razem Szpital im. Rydygiera		3 425 680,00
Wojewódzki Specjalistyczny Szpital Dziecięcy im. św. Ludwika w Krakowie	Świadczenia psychiatryczne dla dzieci i młodzieży	1 637 595,00
5 Wojskowy Szpital Kliniczny z Polikliniką SP ZOZ w Krakowie	Świadczenia psychiatryczne dla dorosłych	3 621 548,25
Szpital Powiatowy im. św. Maksymiliana w Oświęcimiu	Świadczenia psychiatryczne dla dorosłych	2 946 219,00
Szpital Powiatowy w Chrzanowie	Świadczenia psychiatryczne dla dorosłych	2 073 702,54
Szpital Specjalistyczny im. Jędrzeja Śniadeckiego w Nowym Sączu	Świadczenia psychiatryczne dla dorosłych	2 033 892,75
Nowy Szpital w Olkuszu sp. z o.o.	Świadczenia psychiatryczne dla dorosłych	4 261 343,25
SUMA		43 618 739,69

Źródło: Małopolski Oddział Wojewódzki Narodowego Funduszu Zdrowia.

Łączna wartość kontraktów na świadczenia psychiatryczne dla dorosłych w Centrach Zdrowia Psychicznego w 2020 roku wynosiła 42 075 210,00 zł (15,8% całego kontraktu dla Małopolski). Największy kontrakt otrzymał Szpital Uniwersytecki w Krakowie – 15 662 861,15 zł – tabela 136.

Tabela 136. Wartość kontraktów na świadczenia psychiatryczne dla dorosłych w Centrach Zdrowia Psychicznego w 2020 roku.

Lp.	Nazwa podmiotu wykonującego działalność leczniczą	Obszar działania	Wartość kontraktu w zł
1.	Szpital Uniwersytecki w Krakowie	Kraków - Śródmieście	15 662 861,15
2.	Szpital Specjalistyczny im. H. Klimontowicza w Gorlicach	powiat gorlicki	9 362 224,10
3.	Szpital Wojewódzki im. św. Łukasza SP ZOZ w Tarnowie	m. Tarnów	12 223 884,20
4.	Szpital Kliniczny im. dr. Józefa Babińskiego SP ZOZ w Krakowie	p. myślenicki, gm. Skawina, gm. Mogilany, gm. Świątniki Górne	4 826 240,55
SUMA			42 075 210,00

Źródło: Małopolski Oddział Wojewódzki Narodowego Funduszu Zdrowia.

Rok 2021:

W 2021 roku wartość kontraktu w rodzaju opieka psychiatryczna i leczenie uzależnień w wojewódzkie małopolskim wynosiła 265 071 513,81 zł. Z danych wynika, że największa pula środków została zakontraktowana w jednostkach na terenie Krakowa – 143 260 800,65 zł, co stanowi 54,0% całego kontraktu dla Małopolski – tabela 137.

Tabela 137. Nakłady MOW NFZ na opiekę psychiatryczną i leczenie uzależnień w 2021 roku w podziale na powiaty województwa małopolskiego.

Powiat	Wartość kontraktu w zł
m. Kraków*	143 260 800,65
m. Nowy Sącz	4 532 856,99
m. Tarnów*	18 258 097,12
bocheński	1 915 994,89
brzeski	1 667 416,60
chrzanowski	6 948 140,89
dąbrowski	462 807,80

Powiat	Wartość kontraktu w zł
gorlicki*	12 515 204,02
krakowski*	8 089 134,90
limanowski	3 287 662,62
miechowski	2 187 211,92
myślenicki*	7 981 473,30
nowosądecki	1 965 766,10
nowotarski	9 980 751,73
olkuski	5 989 224,22
oświęcimski	9 213 555,13
proszowicki	915 764,35
suski	1 902 101,40
tarnowski	1 924 640,54
tatrzański	1 287 407,45
wadowicki	18 055 069,93
wielicki	2 729 431,26
SUMA	265 071 513,81

* w tym nakłady finansowe w ramach CZP

Źródło: Małopolski Oddział Wojewódzki Narodowego Funduszu Zdrowia.

W 2021 roku Małopolski Oddział Wojewódzki Narodowego Funduszu Zdrowia na świadczenia w rodzaju opieka psychiatryczna i leczenie uzależnień dla dwóch działających w województwie małopolskim szpitali psychiatrycznych (bez CZP) przeznaczył w sumie 88 376 570,96 zł, co stanowi 33,3% całego kontraktu w tym zakresie dla Małopolski. Z danych wynika, że Szpital Kliniczny im. dr. Józefa Babińskiego SPZOZ w Krakowie w 2021 roku posiadał kontrakt w wysokości 71 576 854,63 zł (tj. 27,0% całego kontraktu w województwie małopolskim). Spośród całego kontraktu Szpital Babińskiego posiadał najwyższą kwotę na stacjonarne świadczenia psychiatryczne dla dorosłych tj. w wysokości 16 791 703,94 zł. Wojewódzki Szpital Psychiatryczny w Andrychowie w 2021 roku posiadał kontrakt w wysokości 16 799 716,33 zł (tj. 6,3% całego kontraktu dla województwa na ten rodzaj świadczeń), najwyższa kwota była przeznaczona na stacjonarne świadczenia psychiatryczne dla dorosłych – 6 165 746,12 zł – tabela 138.

Tabela 138. Wartość kontraktów w szpitalach psychiatrycznych w podziale na podmioty oraz rodzaj świadczeń w 2021 roku.

Nazwa jednostki opieki zdrowotnej	Nazwa zakresu świadczeń	Wartość kontraktu w zł
Szpital Kliniczny im. dr. Józefa Babińskiego SP ZOZ w Krakowie	Świadczenia psychiatryczne ambulatoryjne dla dorosłych	3 202 349,50
	Świadczenia psychiatryczne ambulatoryjne dla dzieci i młodzieży	354 258,00
	Świadczenia dzienne psychiatryczne dla dorosłych	661 788,00
	Świadczenia dzienne psychiatryczne rehabilitacyjne dla dorosłych	2 332 746,90
	Świadczenia dzienne psychiatryczne rehabilitacyjne dla dzieci i młodzieży	199 657,50
	Ośrodek Środowiskowej Opieki Psychologicznej i Psychoterapeutycznej Dla Dzieci i Młodzieży - I Poziom Referencyjny	1 002 190,50
	Leczenie środowiskowe (domowe)	7 533 558,00
	Świadczenia psychiatryczne dla dorosłych	16 791 703,94
	Świadczenia rehabilitacji psychiatrycznej	2 460 878,44
	Świadczenia psychogeriatryczne	7 400 293,54
	Leczenie zaburzeń nerwicowych dla dorosłych	2 365 567,75
	Świadczenia w psychiatrii sądowej w warunkach podstawowego zabezpieczenia	6 788 756,00

Nazwa jednostki opieki zdrowotnej	Nazwa zakresu świadczeń	Wartość kontraktu w zł
	Świadczenia w psychiatrii sądowej w warunkach wzmocnionego zabezpieczenia	9 286 091,28
	Świadczenia terapii uzależnienia i współuzależnienia od alkoholu	497 007,15
	Leczenie alkoholowych zespołów abstynencyjnych (detoksykacja)	2 087 643,88
	Świadczenia terapii uzależnienia od alkoholu stacjonarne	5 017 993,75
	Świadczenia rehabilitacji dla uzależnionych od substancji psychoaktywnych ze współistniejącymi innymi zaburzeniami psychicznymi głównie psychotycznymi (podwójna diagnoza)	3 116 074,50
	Świadczenia w izbie przyjęć szpitala (ryczałt dobowy)	478 296,00
Razem Szpital im. Babińskiego		71 576 854,63
Wojewódzki Szpital Psychiatryczny w Andrychowie	Świadczenia psychiatryczne ambulatoryjne dla dorosłych	554 038,50
	Świadczenia dzienne psychiatryczne dla dorosłych	280 041,60
	Świadczenia psychiatryczne dla dorosłych	6 165 746,12
	Świadczenia psychogeriatryczne	2 015 229,38
	Świadczenia dzienne leczenia uzależnień	292 382,70
	Świadczenia terapii uzależnienia i współuzależnienia od alkoholu	317 644,20
	Leczenie alkoholowych zespołów abstynencyjnych (detoksykacja)	2 651 668,08
	Świadczenia terapii uzależnienia od alkoholu stacjonarne	4 044 669,75
	Świadczenia w izbie przyjęć szpitala (ryczałt dobowy)	478 296,00
Razem Szpital w Andrychowie		16 799 716,33
SUMA		88 376 570,96

Zródło: Małopolski Oddział Wojewódzki Narodowego Funduszu Zdrowia.

Łączna wartość kontraktów oddziałów stacjonarnych w rodzaju opieka psychiatryczna i leczenie uzależnień w szpitalach ogólnych w 2021 roku wynosiła 40 326 196,93 zł (15,2% całego kontraktu). Spośród wszystkich podmiotów największy kontrakt w tym zakresie posiadał Podhalański Szpital Specjalistyczny im. Jana Pawła II w Nowym Targu – 7 135 708,83 zł (2,7% całego kontraktu dla Małopolski) – tabela 139.

Tabela 139. Wartość kontraktów oddziałów stacjonarnych w rodzaju opieka psychiatryczna i leczenie uzależnień w szpitalach ogólnych w podziale na podmioty oraz rodzaj świadczeń w 2021 roku.

Nazwa jednostki ochrony zdrowia	Nazwa zakresu świadczeń	Wartość kontraktu w zł
Szpital Wojewódzki im. św. Łukasza SP ZOZ w Tarnowie	Świadczenia psychiatryczne dla dorosłych	1 542 075,22
	Świadczenia psychiatryczne dla dorosłych w CZP	1 816 836,75
	Leczenie uzależnień stacjonarne	3 188 198,75
Razem Szpital im. św. Łukasza		6 547 110,72
Podhalański Szpital Specjalistyczny im. Jana Pawła II w Nowym Targu	Świadczenia psychiatryczne dla dorosłych	3 217 819,26
	Leczenie uzależnień stacjonarne	1 611 733,75
	Leczenie alkoholowych zespołów abstynencyjnych (detoksykacja)	1 827 859,82
	Świadczenia w izbie przyjęć szpitala (ryczałt dobowy)	478 296,00
Razem Szpital Podhalański		7 135 708,83
Szpital Uniwersytecki w Krakowie	Świadczenia psychiatryczne dla dorosłych w CZP	2 296 839,19
	Świadczenia psychiatryczne dla dzieci i młodzieży	3 574 185,00
Razem Szpital Uniwersytecki		5 871 024,19

Nazwa jednostki ochrony zdrowia	Nazwa zakresu świadczeń	Wartość kontraktu w zł
Szpital Specjalistyczny im. Henryka Klimontowicza w Gorlicach	Świadczenia psychiatryczne dla dorosłych w CZP	1 555 439,44
	Leczenie alkoholowych zespołów abstynencyjnych (detoksykacja)	1 282 494,54
Razem Szpital im. Klimontowicza		2 837 933,98
Szpital Specjalistyczny im. Ludwika Rydygiera w Krakowie sp. z o.o.	Świadczenia psychiatryczne dla dorosłych	2 386 267,69
	Leczenie zespołów abstynencyjnych po substancjach psychoaktywnych (detoksykacja)	469 196,75
Razem Szpital im. Rydygiera		2 855 464,44
Wojewódzki Specjalistyczny Szpital Dziecięcy im. św. Ludwika w Krakowie	Świadczenia psychiatryczne dla dzieci i młodzieży	1 771 605,00
5 Wojskowy Szpital Kliniczny z Polikliniką SP ZOZ w Krakowie	Świadczenia psychiatryczne dla dorosłych	3 364 574,36
Szpital Powiatowy im. św. Maksymiliana w Oświęcimiu	Świadczenia psychiatryczne dla dorosłych	2 521 723,69
Szpital Powiatowy w Chrzanowie	Świadczenia psychiatryczne dla dorosłych	1 308 566,81
Szpital Specjalistyczny im. Jędrzeja Śniadeckiego w Nowym Sączu	Świadczenia psychiatryczne dla dorosłych	1 693 827,94
Nowy Szpital w Olkuszu sp. z o.o.	Świadczenia psychiatryczne dla dorosłych	4 418 656,97
SUMA		40 326 196,93

Zródło: Małopolski Oddział Wojewódzki Narodowego Funduszu Zdrowia.

Łączna wartość kontraktów na świadczenia psychiatryczne dla dorosłych w Centrach Zdrowia Psychicznego w 2021 roku wynosiła 48 105 547,75 zł (18,1% całego kontraktu dla Małopolski). Największy kontrakt otrzymał Szpital Uniwersytecki w Krakowie – 13 851 293,53 zł – tabela 140.

Tabela 140. Wartość kontraktów na świadczenia psychiatryczne dla dorosłych w Centrach Zdrowia Psychicznego w 2021 roku.

Lp.	Nazwa podmiotu wykonującego działalność leczniczą	Obszar działania	Wartość kontraktu w zł
1.	Szpital Uniwersytecki w Krakowie	Kraków - Śródmieście	13 851 293,53
2.	Szpital Specjalistyczny im. H. Klimontowicza w Gorlicach	powiat gorlicki	9 753 614,48
3.	Szpital Wojewódzki im. św. Łukasza SP ZOZ w Tarnowie	m. Tarnów	11 275 683,85
4.	Szpital Kliniczny im. dr. Józefa Babińskiego SP ZOZ w Krakowie	p. myślenicki, gm. Skawina, gm. Mogiłany, gm. Świątniki Górne	13 224 955,89
SUMA			48 105 547,75

Zródło: Małopolski Oddział Wojewódzki Narodowego Funduszu Zdrowia.

Rok 2022:

W 2022 roku wartość kontraktu w rodzaju opieka psychiatryczna i leczenie uzależnień w wojewódzkie małopolskim wynosiła 396 842 626,50 zł. Z danych wynika, że największa pula środków została zakontraktowana w jednostkach na terenie Krakowa – 209 465 076,37 zł, co stanowi 52,8% całego kontraktu dla Małopolski – tabela 141.

Tabela 141. Nakłady MOW NFZ na opiekę psychiatryczną i leczenie uzależnień w 2022 roku w podziale na powiaty województwa małopolskiego.

Powiat	Wartość kontraktu w zł
m. Kraków*	209 465 076,37
m. Nowy Sącz	6 374 237,97
m. Tarnów*	23 176 501,26
bocheński	2 495 314,67

Powiat	Wartość kontraktu w zł
brzeski	2 365 013,75
chrzanowski*	18 218 811,39
dąbrowski	911 515,37
gorlicki*	17 039 675,37
krakowski*	9 675 599,71
limanowski	4 850 596,24
miechowski	2 909 732,85
myślenicki*	8 989 106,96
nowosądecki	2 147 665,13
nowotarski	14 086 911,10
olkuski	8 486 655,51
oświęcimski*	15 784 985,76
proszowicki	1 338 764,44
suski*	3 417 686,17
tarnowski	2 296 750,58
tatrzański	1 433 751,37
wadowicki*	30 096 753,00
wielicki*	11 281 521,53
SUMA	396 842 626,50

* w tym nakłady finansowe w ramach CZP

Źródło: Małopolski Oddział Wojewódzki Narodowego Funduszu Zdrowia.

W 2022 roku Małopolski Oddział Wojewódzki Narodowego Funduszu Zdrowia na świadczenia w rodzaju opieka psychiatryczna i leczenie uzależnień dla dwóch działających w województwie małopolskim szpitali psychiatrycznych (bez CZP) przeznaczył w sumie 111 267 992,77 zł, co stanowi 28,0% całego kontraktu w tym zakresie dla Małopolski. Z danych wynika, że Szpital Kliniczny im. dr. Józefa Babińskiego SPZOZ w Krakowie w 2022 roku posiadał kontrakt w wysokości 90 000 837,02 zł (tj. 22,7% całego kontraktu w województwie małopolskim). Spośród całego kontraktu Szpital Babińskiego posiadał najwyższą kwotę na stacjonarne świadczenia psychiatryczne dla dorosłych tj. w wysokości 16 810 229,07 zł. Wojewódzki Szpital Psychiatryczny w Andrychowie w 2022 roku posiadał kontrakt w wysokości 21 267 155,75 zł (tj. 5,4% całego kontraktu dla województwa na ten rodzaj świadczeń), najwyższa kwota była przeznaczona na stacjonarne świadczenia psychiatryczne dla dorosłych – 6 386 191,12 zł – tabela 142.

Tabela 142. Wartość kontraktów w szpitalach psychiatrycznych w podziale na podmioty oraz rodzaj świadczeń w 2022 roku.

Nazwa jednostki opieki zdrowotnej	Nazwa zakresu świadczeń	Wartość kontraktu w zł
Szpital Kliniczny im. dr. Józefa Babińskiego SP ZOZ w Krakowie	Świadczenia psychiatryczne ambulatoryjne dla dorosłych	2 330 411,22
	Świadczenia psychiatryczne ambulatoryjne dla dzieci i młodzieży	225 635,88
	Świadczenia dzienne psychiatryczne dla dorosłych	531 320,22
	Świadczenia dzienne psychiatryczne rehabilitacyjne dla dorosłych	2 155 450,50
	Świadczenia dzienne psychiatryczne rehabilitacyjne dla dzieci i młodzieży	126 250,27
	Ośrodek Środowiskowej Opieki Psychologicznej i Psychoterapeutycznej Dla Dzieci i Młodzieży – I Poziom Referencyjny	1 810 571,73
	Centrum Zdrowia Psychicznego Dla Dzieci i Młodzieży – II Poziom Referencyjny	579 328,54
	Leczenie środowiskowe (domowe)	6 641 281,33
	Świadczenia psychiatryczne dla dorosłych	16 810 229,07

Nazwa jednostki opieki zdrowotnej	Nazwa zakresu świadczeń	Wartość kontraktu w zł
	Świadczenia psychiatryczne dla dzieci i młodzieży	966 945,40
	Świadczenia rehabilitacji psychiatrycznej	3 589 700,58
	Świadczenia psychogeriatryczne	9 419 751,44
	Leczenie zaburzeń nerwicowych dla dorosłych	3 009 861,98
	Ośrodek Wysokospecjalistycznej Całodobowej Opieki Psychiatrycznej – III Poziom Referencyjny	2 786 599,14
	Świadczenia w psychiatrii sądowej w warunkach podstawowego zabezpieczenia	10 799 518,76
	Świadczenia w psychiatrii sądowej w warunkach wzmocnionego zabezpieczenia	13 052 884,43
	Świadczenia terapii uzależnienia i współuzależnienia od alkoholu	514 065,55
	Leczenie alkoholowych zespołów abstynencyjnych (detoksykacja)	2 940 376,86
	Świadczenia terapii uzależnienia od alkoholu stacjonarne	7 129 320,21
	Świadczenia rehabilitacji dla uzależnionych od substancji psychoaktywnych ze współistniejącymi innymi zaburzeniami psychicznymi głównie psychotycznymi (podwójna diagnoza)	4 026 879,48
	Świadczenia w izbie przyjęć szpitala (ryczałt dobowy)	554 454,43
	Razem Szpital im. Babińskiego	
Wojewódzki Szpital Psychiatryczny w Andrychowie	Świadczenia psychiatryczne ambulatoryjne dla dorosłych	529 266,44
	Świadczenia dzienne psychiatryczne dla dorosłych	319 957,83
	Świadczenia psychiatryczne dla dorosłych	6 386 191,12
	Świadczenia psychogeriatryczne	2 901 870,6
	Świadczenia dzienne leczenia uzależnień	350 173,05
	Świadczenia terapii uzależnienia i współuzależnienia od alkoholu	234 665,20
	Leczenie alkoholowych zespołów abstynencyjnych (detoksykacja)	3 712 199,86
	Świadczenia terapii uzależnienia od alkoholu stacjonarne	6 272 592,26
	Świadczenia w izbie przyjęć szpitala (ryczałt dobowy)	560 239,39
Razem Szpital w Andrychowie		21 267 155,75
SUMA		111 267 992,77

Zródło: Małopolski Oddział Wojewódzki Narodowego Funduszu Zdrowia.

Łączna wartość kontraktów oddziałów stacjonarnych w rodzaju opieka psychiatryczna i leczenie uzależnień w szpitalach ogólnych w 2022 roku wynosiła 59 787 780,14 zł (15,0% całego kontraktu). Spośród wszystkich podmiotów największy kontrakt w tym zakresie posiadał Podhalański Szpital Specjalistyczny im. Jana Pawła II w Nowym Targu – 10 230 395,62 zł (2,6% całego kontraktu dla Małopolski) – tabela 143.

Tabela 143. Wartość kontraktów oddziałów stacjonarnych w rodzaju opieka psychiatryczna i leczenie uzależnień w szpitalach ogólnych w podziale na podmioty oraz rodzaj świadczeń w 2022 roku.

Nazwa jednostki ochrony zdrowia	Nazwa zakresu świadczeń	Wartość kontraktu w zł
Szpital Wojewódzki im. św. Łukasza SP ZOZ w Tarnowie	Świadczenia psychiatryczne dla dorosłych	4 059 351,85
	Leczenie uzależnień stacjonarne	5 075 306,92
Razem Szpital im. św. Łukasza		9 134 658,77
Podhalański Szpital Specjalistyczny im. Jana Pawła II w Nowym Targu	Świadczenia psychiatryczne dla dorosłych	4 324 438,44
	Leczenie uzależnień stacjonarne	2 535 601,08
	Leczenie alkoholowych zespołów abstynencyjnych (detoksykacja)	2 815 901,67
	Świadczenia w izbie przyjęć szpitala (ryczałt dobowy)	554 454,43

Nazwa jednostki ochrony zdrowia	Nazwa zakresu świadczeń	Wartość kontraktu w zł
Razem Szpital Podhalański		10 230 395,62
Szpital Uniwersytecki w Krakowie	Świadczenia psychiatryczne dla dorosłych w CZP	4 724 535,45
	Świadczenia psychiatryczne dla dzieci i młodzieży	1 866 516,56
	Ośrodek Wysokospecjalistycznej Całodobowej Opieki Psychiatrycznej – III Poziom Referencyjny	3 386 946,60
Razem Szpital Uniwersytecki		9 977 998,61
Szpital Specjalistyczny im. Henryka Klimontowicza w Gorlicach	Świadczenia psychiatryczne dla dorosłych w CZP	2 954 468,32
	Leczenie alkoholowych zespołów abstynencyjnych (detoksykacja)	2 047 394,15
Razem Szpital im. Klimontowicza		5 001 862,47
Szpital Specjalistyczny im. Ludwika Rydygiera w Krakowie sp. z o.o.	Świadczenia psychiatryczne dla dorosłych	2 584 383,43
	Świadczenia psychiatryczne dla dorosłych w CZP	604 294,11
	Leczenie zespołów abstynencyjnych po substancjach psychoaktywnych (detoksykacja)	717 216,01
Razem Szpital im. Rydygiera		3 905 893,55
Szpital Powiatowy im. św. Maksymiliana w Oświęcimiu	Świadczenia psychiatryczne dla dorosłych	2 943 608,89
	Świadczenia psychiatryczne dla dorosłych w CZP	229 172,05
Razem Szpital w Oświęcimiu		3 172 780,94
Wojewódzki Specjalistyczny Szpital Dziecięcy im. św. Ludwika w Krakowie	Świadczenia psychiatryczne dla dzieci i młodzieży	889 249,76
	Ośrodek Wysokospecjalistycznej Całodobowej Opieki Psychiatrycznej – III Poziom Referencyjny	1 535 159,34
Razem Szpital św. Ludwika		2 424 409,10
Szpital Powiatowy w Chrzanowie	Świadczenia psychiatryczne dla dorosłych	430 269,30
	Świadczenia psychiatryczne dla dorosłych w CZP	1 175 069,77
Razem Szpital w Chrzanowie		1 605 339,07
5 Wojskowy Szpital Kliniczny z Polikliniką SP ZOZ w Krakowie	Świadczenia psychiatryczne dla dorosłych	5 137 279,82
Szpital Specjalistyczny im. Jędrzeja Śniadeckiego w Nowym Sączu	Świadczenia psychiatryczne dla dorosłych	2 902 108,04
Nowy Szpital w Olkuszu sp. z o.o.	Świadczenia psychiatryczne dla dorosłych	6 295 054,15
SUMA		59 787 780,14

Źródło: Małopolski Oddział Wojewódzki Narodowego Funduszu Zdrowia.

Łączna wartość kontraktów na świadczenia psychiatryczne dla dorosłych w Centrach Zdrowia Psychicznego w 2022 roku wynosiła 116 240 959,56 zł (29,3% całego kontraktu dla Małopolski). Największy kontrakt otrzymał Szpital Kliniczny im. dr. Józefa Babińskiego SP ZOZ w Krakowie – 34 062 232,67 zł na prowadzenie działalności dwóch CZP (CZP Małopolska Południe i CZP Kraków-Podgórze) – tabela 144.

Tabela 144. Wartość kontraktów na świadczenia psychiatryczne dla dorosłych w Centrach Zdrowia Psychicznego w 2022 roku.

Lp	Nazwa podmiotu wykonującego działalność leczniczą	Obszar działania	Wartość kontraktu w zł
1.	Szpital Uniwersytecki w Krakowie	Kraków - Śródmieście	19 035 728,95
2.	Szpital Specjalistyczny im. H. Klimontowicza w Gorlicach	powiat gorlicki	12 900 409,39
3.	Szpital Wojewódzki im. św. Łukasza SP ZOZ w Tarnowie	m. Tarnów	11 207 493,93

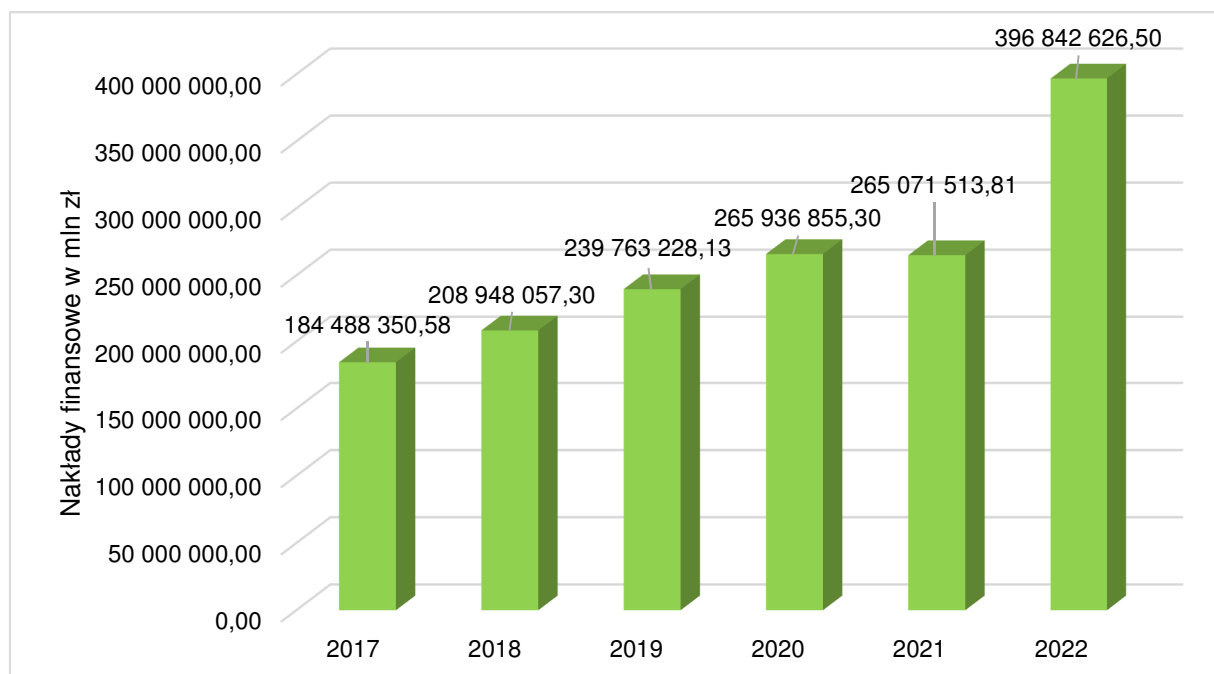
Lp	Nazwa podmiotu wykonującego działalność leczniczą	Obszar działania	Wartość kontraktu w zł
4.	Szpital Kliniczny im. dr. Józefa Babińskiego SP ZOZ w Krakowie – 2 CZP: CZP Małopolska-Południe	p. myślenicki, gm. Skawina, gm. Mogilany, gm. Świątniki Górne	34 062 232,67
5.	CZP Kraków-Podgórze	Kraków-Podgórze (Dzielnice XIII-XIII)	
6.	Środowiskowe CZP dla dorosłych w Wieliczce	powiat wielicki	8 880 064,70
7.	Chrzanowskie CZP	powiat chrzanowski	11 419 635,05
8.	Oświęcimskie CZP	powiat oświęcimski	4 246 712,10
9.	Wadowicko-suskie CZP	powiat wadowicki i suski	8 270 109,46
10.	Kraków-Nowa Huta CZP	Kraków – Nowa Huta (Dzielnice XIV-XVIII)	6 218 573,31
SUMA			116 240 959,56

Zródło: Małopolski Oddział Wojewódzki Narodowego Funduszu Zdrowia.

Podsumowanie lat 2017-2022:

Kluczowym zagadnieniem dotyczącym finansowania psychiatrii z jej kompleksowym zakresem udzielania świadczeń medycznych w rodzaju psychiatria i leczenie uzależnień, jest zapewnienie odpowiedniego jej finansowania przez Narodowy Fundusz Zdrowia. Na przestrzeni ostatnich lat nakłady na opiekę psychiatryczną i leczenie uzależnień systematycznie rosły, wyjątkiem był 2021 roku gdzie wysokość kontraktu utrzymała się na tym samym poziomie co w 2020 roku. W 2022 roku odnotowano znaczny wzrost nakładów finansowych na tego rodzaju świadczenia. Porównując rok 2022 do roku 2017 zauważono wzrost nakładów finansowych o 115,1% tj. o 212 354 275,92 zł – wykres 31.

Wykres 31. Nakłady MOZ NFZ na opiekę psychiatryczną i leczenie uzależnień w latach 2017-2022 w mln zł.

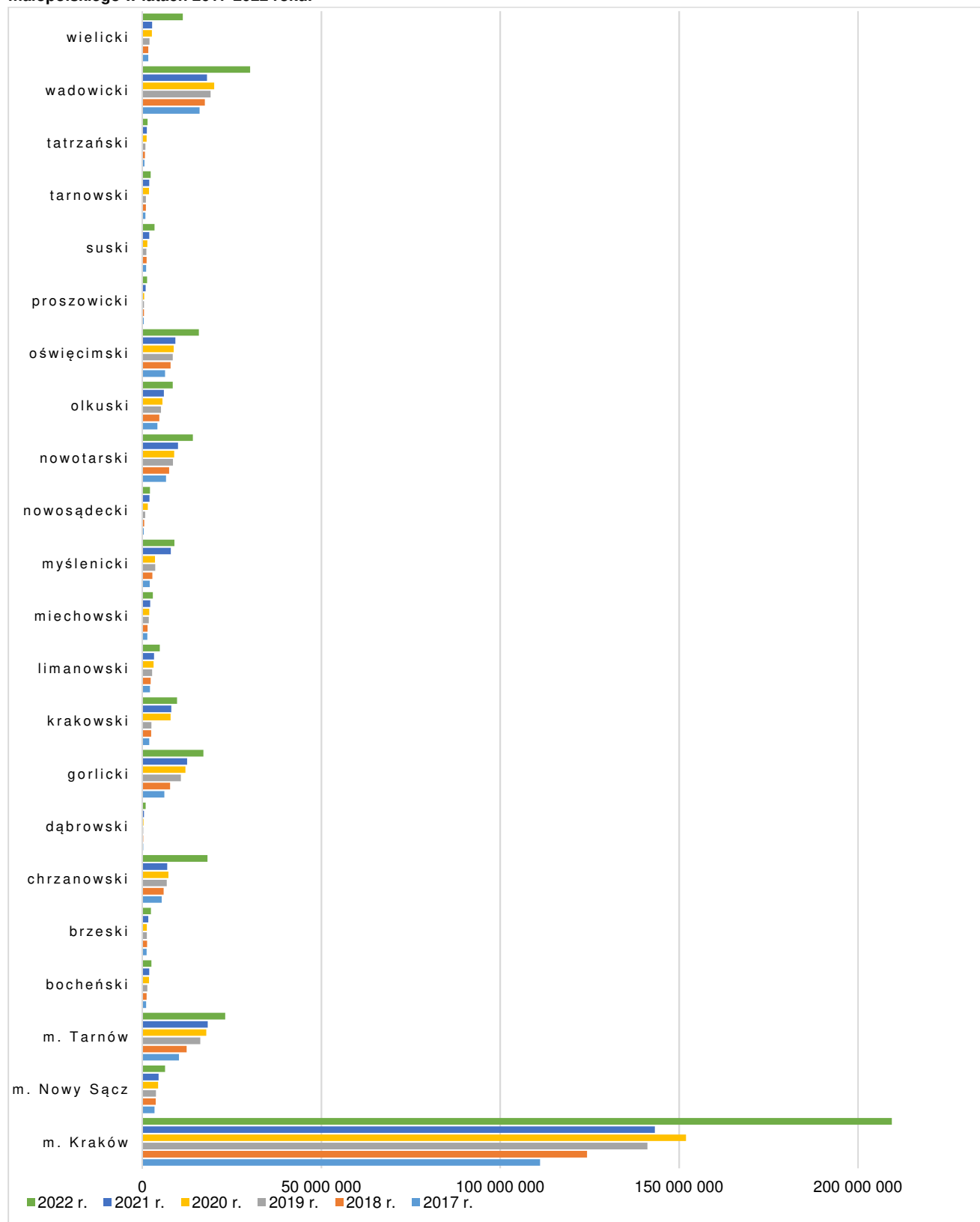


Zródło: Opracowanie własne Departamentu Zdrowia, Rodziny, Równego Traktowania i Polityki Społecznej UMWM na podstawie danych uzyskanych z Małopolskiego Oddziału Wojewódzkiego Narodowego Funduszu Zdrowia.

W latach 2017-2022 największa pula środków była kontraktowana w jednostkach znajdujących się na terenie Krakowa. Związane jest to z faktem, że w Krakowie działa największy szpital psychiatryczny w Małopolsce, ponadto jest największa liczba łóżek na oddziałach stacjonarnych (które są najbardziej kosztochłonne), miejsc na oddziałach dziennych, zespołów leczenia środowiskowego

oraz poradni zdrowia psychicznego. Najmniejsza pula środków była kontraktowana na terenie powiatu dąbrowskiego, wynika to z faktu, że na tym obszarze poza jedną poradnią zdrowia psychicznego nie ma innego rodzaju opieki w tym zakresie – wykres 32.

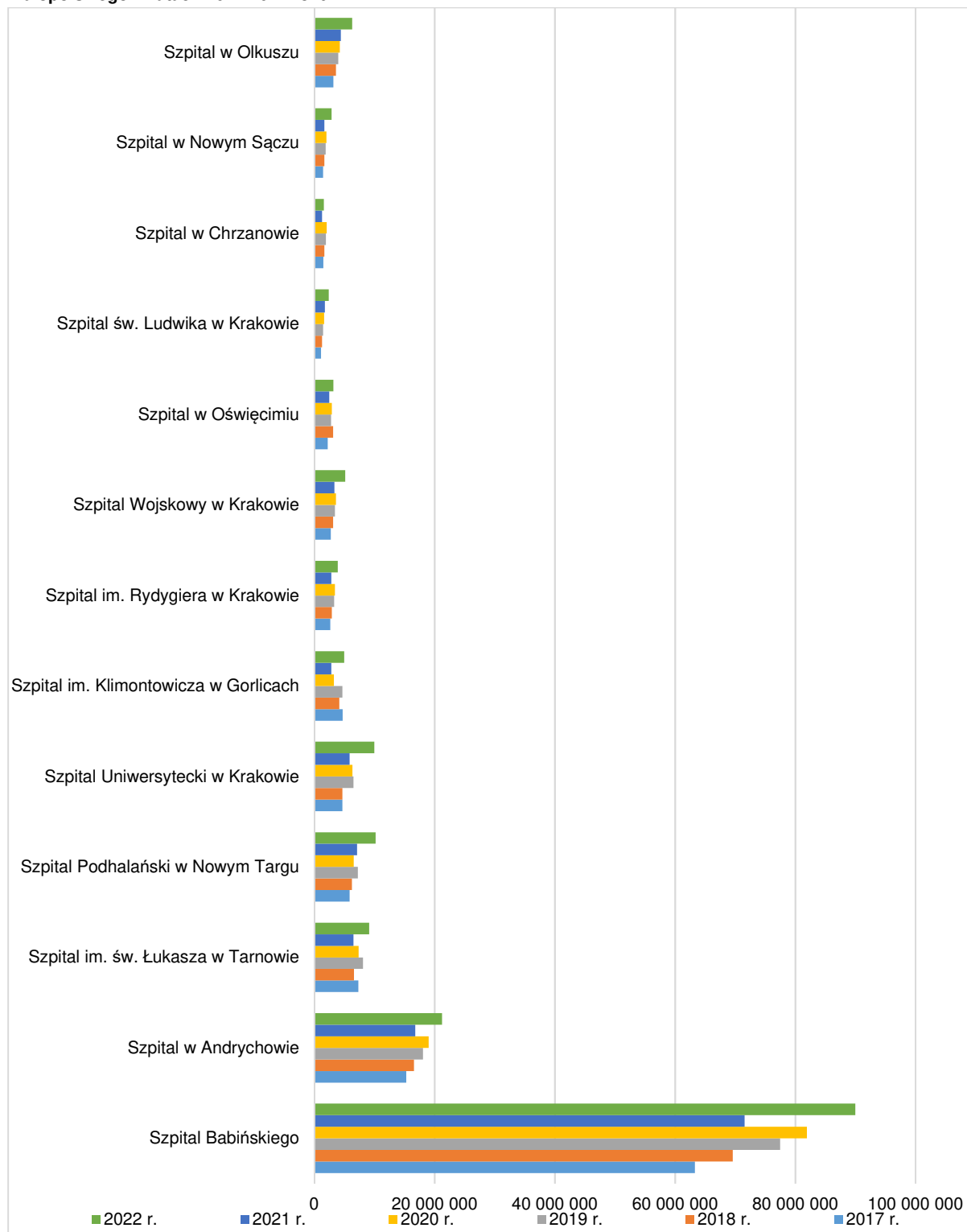
Wykres 32. Nakłady MOW NFZ na opiekę psychiatryczną i leczenie uzależnień w podziale na powiaty województwa małopolskiego w latach 2017-2022 roku.



Źródło: Opracowanie własne Departamentu Zdrowia, Rodziny, Równego Traktowania i Polityki Społecznej UMWM na podstawie danych uzyskanych z Małopolskiego Oddziału Wojewódzkiego Narodowego Funduszu Zdrowia.

W latach 2017-2022 na świadczenia w rodzaju opieka psychiatryczna i leczenie uzależnień największy kontrakt spośród szpitali w tym zakresie otrzymywał Szpital Kliniczny im. dr. Józefa Babińskiego SPZOZ w Krakowie, wynika to z faktu że jest jednym z największych podmiotów monospecjalistycznych w Polsce i udziela świadczeń tylko w zakresie opieki psychiatrycznej i leczenia uzależnień – wykres 33.

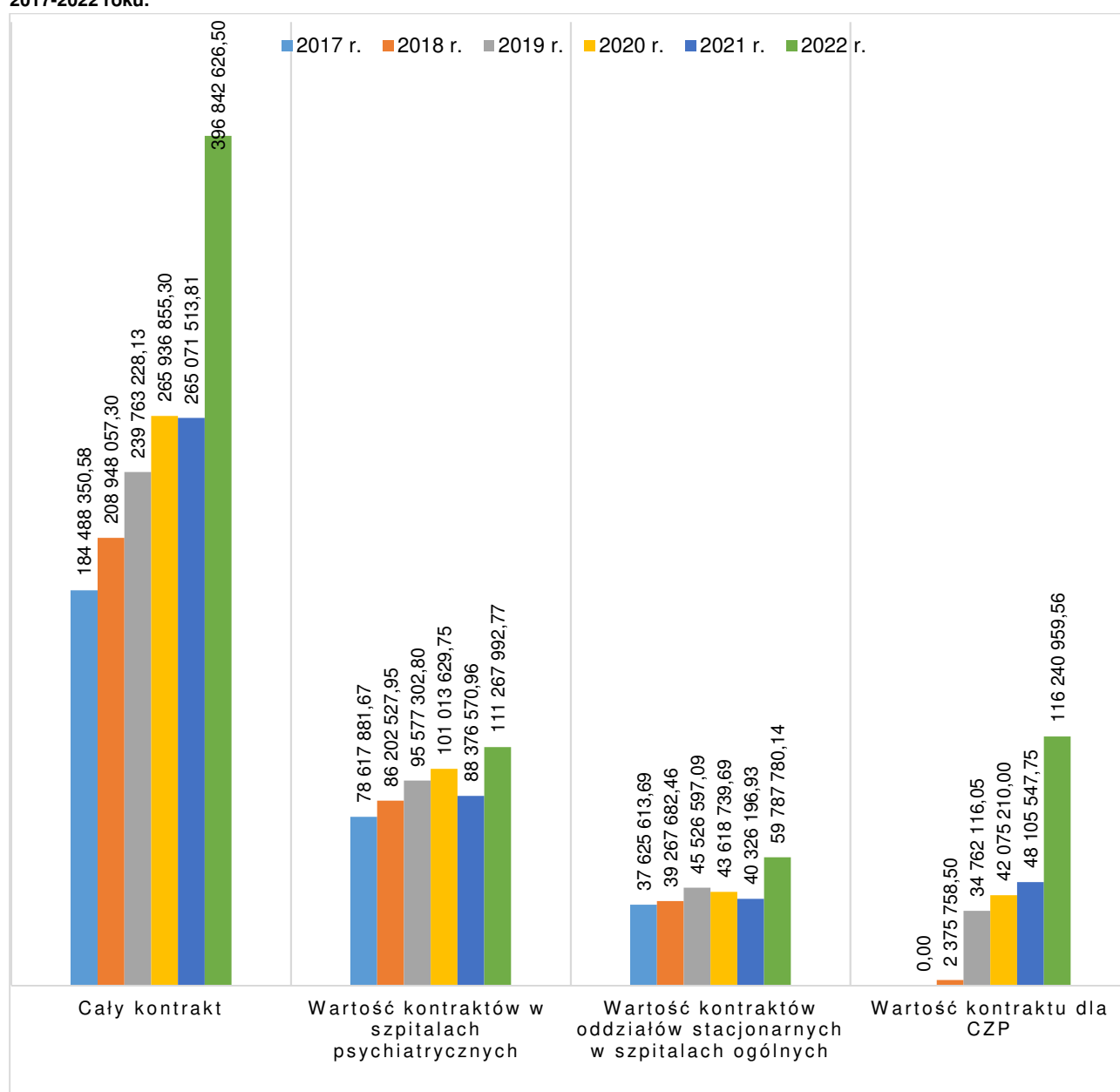
Wykres 33. Wartość kontraktów w szpitalach psychiatrycznych oraz w oddziałach stacjonarnych w rodzaju opieka psychiatryczna i leczenie uzależnień w szpitalach ogólnych w podziale na podmioty na terenie województwa małopolskiego w latach 2017-2022 roku.



Źródło: Opracowanie własne Departamentu Zdrowia, Rodziny, Równego Traktowania i Polityki Społecznej UMWM na podstawie danych uzyskanych z Małopolskiego Oddziału Wojewódzkiego Narodowego Funduszu Zdrowia.

Z analizy danych wynika, że w latach 2017-2022 stale rosła wartość kontraktów w rodzaju opieka psychiatryczna i leczenie uzależnień zarówno w szpitalach psychiatrycznych jak i w szpitalach wielospecjalistycznych posiadających w swoich strukturach oddziały psychiatryczne stacjonarne. Znacznie wzrosła wartość kontaktów w Centrach Zdrowia Psychicznego, co jest związane również z faktem, że na przestrzeni omawianych lat wzrosła liczba CZP z 3 w latach 2018-2019 do 10 w 2022 roku. Powstanie CZP związane jest z wdrażaną od 2018 roku reformą opieki psychiatrycznej dla dorosłych. Centra zdrowia psychicznego zapewniają pacjentom kompleksową pomoc psychiatryczną w poradniach, oddziałach dziennych i stacjonarnych. Zmiana sposobu realizacji opieki psychiatrycznej ma przeciwdziałać stygmatyzacji osób w kryzysie psychicznym i pomóc w uzyskaniu przez pacjenta kompleksowego wsparcia blisko miejsca zamieszkania. Celem nadrzędnym CZP jest przywracanie osoby będącej w kryzysie psychicznym lub po jego przejściu do normalnego funkcjonowania w środowisku społecznym za pomocą zróżnicowanych i dostępnych form leczniczo-terapeutycznych, które są indywidualnie dobrane do potrzeb każdej potrzebującej osoby – wykres 34.

Wykres 34. Wartość kontraktów w szpitalach psychiatrycznych oraz w oddziałach stacjonarnych w rodzaju opieka psychiatryczna i leczenie uzależnień oraz wartość kontraktu dla CZP na terenie województwa małopolskiego w latach 2017-2022 roku.



Źródło: Opracowanie własne Departamentu Zdrowia, Rodziny, Równego Traktowania i Polityki Społecznej UMWM na podstawie danych uzyskanych z Małopolskiego Oddziału Wojewódzkiego Narodowego Funduszu Zdrowia.

3.2. Realizacja programów promocji zdrowia psychicznego przez Województwo Małopolskie

Samorząd Województwa podejmuje działania profilaktyczne z zakresu zdrowia psychicznego, w ramach których w 2018 roku opracowano Regionalny Program Zdrowotny pod nazwą „Program profilaktyki chorób od stresowych u osób pracujących na terenie Województwa Małopolskiego na lata 2019-2021 z perspektywą kontynuacji”. Celem Programu było zwiększenie umiejętności radzenia sobie ze stresem u osób pracujących w województwie małopolskim, które z racji wykonywanej pracy lub wieku są zagrożone podwyższonym poziomem stresu. Grupą docelową były osoby pełnoletnie pracujące lub mieszkające w Małopolsce w wieku aktywności zawodowej wykonujące zawody lub będące na stanowiskach o podwyższonym poziomie stresu lub osoby w wieku 30-39 lat lub osoby powyżej 50 roku życia. Program miał charakter warsztatowy i prowadzony był w 4 modułach po 6 godzin edukacyjnych przeprowadzonych w weekendy (soboty i niedziele), ponieważ zgodnie z opinią ekspertów warsztaty są jedną z najskuteczniejszych form interwencji. W 2019 roku Wojewódzki Urząd Pracy w Krakowie wyłonił realizatorów Programu. Zostały nimi trzy podmioty, z którymi podpisano umowy o łącznej wartości 1 071 966,25 zł. – tabela 145.

Tabela 145. Realizatorzy Programu profilaktyki chorób od stresowych u osób pracujących na terenie województwa małopolskiego na lata 2019-2021 z perspektywą kontynuacji, wyłonieni w ramach konkursu.

Beneficjent	Tytuł projektu	Obszar realizacji	Wartość podpisanych umów
Nowy Szpital w Olkuszu sp. z o.o.	Wszystko pod kontrolą – Program profilaktyki chorób od stresowych dla osób aktywnych zawodowo na terenie powiatu olkuskiego	powiat olkuski	352 850,00 zł
Centrum Medyczne Maszachaba sp. z o.o.	Wsparcie pracujących w radzeniu sobie ze stresem	województwo małopolskie	494 371,25 zł
Centrum Rekreacyjno-Lecznicze „GLINIK” sp. z o.o. s.k.a.	Warsztaty antystresowe w Wysowej-Zdroju	powiat gorlicki, nowosądecki	224 775,00 zł
SUMA			1 071 996,25 zł

Zródło: Opracowanie własne Departamentu Zdrowia, Rodziny, Równego Traktowania i Polityki Społecznej UMWM na podstawie danych uzyskanych od WUP w Krakowie.

Projekt Nowego Szpitala w Olkuszu zakończył się w dniu 31.10.2020 roku. Skorzystało z niego 240 osób pracujących, z których wszystkie po zakończeniu udziału kontynuowały zatrudnienie. Wśród nich było 81 osób w wieku 50 lat i więcej. Projekt Centrum „GLINIK” zakończył się w dniu 31.08.2021 roku. Skorzystało z niego 150 osób pracujących, z których wszystkie po zakończeniu udziału kontynuowały zatrudnienie. Wśród nich było 47 osób w wieku 50 lat i więcej. Projekt CM Maszachaba został zakończył się 30.06.2022 roku. Skorzystało z niego 337 osób pracujących, z których 333 po zakończeniu udziału kontynuowały zatrudnienie. Wśród nich było 114 osób w wieku 50 lat i więcej. Realizacja programu w Małopolsce zakończyła się 30.06.2022 r. Ogółem skorzystało z niego (warsztaty weekendowe) 727 osób pracujących, wśród których były 242 osoby w wieku 50 lat i więcej.

W 2019 roku Województwo Małopolskie zleciło opracowanie programu polityki zdrowotnej pt. „Ty decydujesz jak reagujesz” – Profilaktyka samobójstw dzieci i młodzieży poprzez wzmacnianie odporności psychicznej i zapobieganie agresji rówieśniczej wśród dzieci i młodzieży. Program nie mógł uzyskać pozytywnej opinii Agencji Oceny Technologii Medycznych i Taryfikacji z uwagi na fakt, że tego rodzaju zadania powinny być realizowane w oparciu o regionalne programy ochrony zdrowia psychicznego. W związku z tym, projekt był realizowany na podstawie zapisów ustawy z dnia 11 września 2015 roku o zdrowiu publicznym jako zadanie z zakresu zdrowia publicznego obejmujące profilaktykę zdrowia psychicznego.

Województwo Małopolskie od 2021 roku realizuje zadanie z zakresu zdrowia publicznego pn. „Ty decydujesz jak reagujesz” – wzmacnianie odporności psychicznej i zapobieganie agresji rówieśniczej wśród dzieci i młodzieży w województwie małopolskim. Zadanie realizowane w szkołach podstawowych w województwie małopolskim w czasie trwania roku szkolnego. Celem projektu jest przeciwdziałanie zaburzeniom zachowania i emocji wśród uczniów oraz propagowanie postaw sprzyjających efektywnemu radzeniu sobie ze stresem. W zrekrutowanych szkołach realizowane były cykle warsztatów przez specjalistów (psychologów, psychoterapeutów i pedagogów) dla uczniów wybranych trzech klas, w których wg Rady Pedagogicznej występują największe problemy adaptacyjne. W ramach prowadzonych zajęć rozwijane były kompetencje społeczne i emocjonalne u dzieci i młodzieży. Warsztaty prowadzone były również dla nauczycieli tych uczniów. Pierwsza edycja projektu realizowana była w roku szkolnym 2021/2022 w 6 szkołach podstawowych z terenu Subregionu Krakowski Obszar Metropolitalny (Kraków, powiaty: krakowski i wielicki). Realizatorem zadania w ramach konkursu ofert został Szpital Kliniczny im. dr. J. Babińskiego SP ZOZ w Krakowie. Interwencją objęto wtedy 387 uczniów, 160 nauczycieli i 204 rodziców/opiekunów oraz przeprowadzono 115 warsztatów dla uczniów, 56 warsztatów dla nauczycieli i 24 spotkania dla rodziców uczniów. Na realizację zadania Województwo przeznaczyło 187 000 zł, w tym 90 000 zł w 2021 roku i 97 000 zł w 2022 roku. Druga edycja zadania realizowana była w roku szkolnym 2022/2023 w 8 szkołach podstawowych z terenu województwa małopolskiego (Kraków, powiaty: bocheński, myślenicki i wielicki), ponownie przez Szpital Kliniczny im. dr. J. Babińskiego SP ZOZ w Krakowie. Interwencją objęto wtedy 627 uczniów, 302 nauczycieli i 376 rodziców/opiekunów. Na realizację zadania Województwo przeznaczyło 360 000 zł, w tym 140 000 zł w 2022 roku i 220 000 zł w 2023 roku. Z uwagi na duże zainteresowanie programem w roku szkolnym 2023/2024 planowana jest kontynuacja realizacji zadania finansowanego ze środków Województwa Małopolskiego.

3.3. Środki finansowe przeznaczone przez Województwo Małopolskie na rozwój bazy leczenia psychiatrycznego

Ważnym elementem w poprawie dostępności do świadczeń oraz jakości udzielanych świadczeń z zakresu opieki psychiatrycznej jest poprawa infrastruktury służącej leczeniu psychiatrycznemu. Dlatego systematycznie poprawiany jest stan posiadanych zasobów instytucjonalnych w zakresie leczenia psychiatrycznego, zarówno ze środków budżetu Województwa Małopolskiego jak i ze środków Unii Europejskiej.

W 2017 roku Województwo Małopolskie na rozwój bazy leczenia psychiatrycznego przeznaczyło w sumie 2 327 935,10 zł. W celu dalszego rozwoju Szpitala Klinicznego im. dr. Józefa Babińskiego SPZOZ w Krakowie, konieczna okazała się modernizacja istniejącej bazy leczenia psychiatrycznego. Na rozwój bazy leczenia psychiatrycznego poprzez modernizację obiektów Szpitala Klinicznego im. dr. Józefa Babińskiego SPZOZ w Krakowie w 2017 roku przeznaczono kwotę 2 292 233,00 zł. W 2017 roku dokonano zakupu sprzętu do Izby Przyjęć, Oddziału Terapii Uzależnienia od Alkoholu oraz Oddziału Leczenia Alkoholowych Zespołów Abstynencyjnych w Wojewódzkim Szpitalu Psychiatrycznym w Andrychowie. Na zakup sprzętu Województwo Małopolskie przeznaczyło środki finansowe w wysokości 35 702,10 zł.

W 2018 roku Województwo Małopolskie na rozwój bazy leczenia psychiatrycznego przeznaczyło w sumie 2 957 992,00 zł. W celu dalszego rozwoju Szpitala Klinicznego im. dr. Józefa Babińskiego SPZOZ w Krakowie, konieczna okazała się modernizacja istniejącej bazy leczenia psychiatrycznego. Na rozwój bazy leczenia psychiatrycznego poprzez modernizację obiektów Szpitala Babińskiego w 2018 roku przeznaczono kwotę 2 741 329,00 zł. Dla Wojewódzkiego Szpitala Psychiatrycznego w Andrychowie na modernizację i wyposażenie Oddziału Terapii Uzależnień Bliżej Niescharekteryzowanych i Poradni Leczenia Uzależnień i Współuzależnienia przeznaczono oraz zakup kotła gazowego przeznaczono łącznie kwotę 216 663,00 zł.

W 2019 roku Województwo Małopolskie na rozwój bazy leczenia psychiatrycznego przeznaczyło w sumie 2 706 442,00 zł, z czego na dalszą modernizację Szpitala Klinicznego im. dr. J. Babińskiego w Krakowie dotacja wyniosła łącznie 2 206 442,00 zł, natomiast dla Wojewódzkiego Szpitala Psychiatrycznego w Andrychowie na niezbędne rozwiązania informatyczne i instalacyjne przeznaczono kwotę 500 000,00 zł.

W 2020 roku na rozwój bazy leczenia psychiatrycznego przeznaczono w sumie 15 929 664,99 zł, z czego dla Szpitala Klinicznego im. dr. J. Babińskiego w Krakowie na modernizację istniejącej bazy leczenia psychiatrycznego przeznaczono łącznie 6 356 875,33 zł, natomiast dla Wojewódzkiego Szpitala Psychiatrycznego w Andrychowie na wdrożenie niezbędnych rozwiązań informatycznych i instalacyjnych oraz przebudowę, rozbudowę i modernizację dotacja wyniosła 9 572 789,66 zł. Dodatkowo w 2020 roku Województwo Małopolskie w ramach Małopolskiej Tarczy Antykryzysowej (Pakiet Medyczny) przekazało dotację dla szpitali o profilu psychiatrycznym będących wojewódzkimi podmiotami leczniczymi w łącznej wysokości 405 136,00 zł, w tym dla Szpitala Babińskiego w łącznej wysokości 178 410,40 zł, a dla Wojewódzkiego Szpitala Psychiatrycznego w Andrychowie w sumie 226 725,60 zł.

W 2021 roku Województwo Małopolskie na rozwój bazy leczenia psychiatrycznego przeznaczyło ogółem 8 700 689,67 zł, z czego dla Szpitala Klinicznego im. dr. J. Babińskiego w Krakowie na dalszą konieczną modernizację budynków szpitala przekazano łącznie 5 282 979,56 zł, natomiast dla Wojewódzkiego Szpitala Psychiatrycznego w Andrychowie na przebudowę, rozbudowę i modernizację 3 417 710,11 zł. Ponadto w 2021 roku Województwo w ramach Małopolskiej Tarczy Antykryzysowej (Pakiet Medyczny) przekazało dotację dla szpitali o profilu psychiatrycznym w łącznej wysokości 3 188 030,34 zł. Szpital Babińskiego uzyskał dofinansowanie w wysokości 2 257 117,42 zł, a Wojewódzki Szpital Psychiatryczny w Andrychowie uzyskał dotację w wysokości 930 912,92 zł.

W 2022 roku Województwo Małopolskie na rozwój bazy leczenia psychiatrycznego przeznaczyło ogółem 7 401 478,26 zł, z czego dla Szpitala Klinicznego im. dr J. Babińskiego w Krakowie przekazano łącznie 4 410 594,00 zł, natomiast dla Wojewódzkiego Szpitala Psychiatrycznego w Andrychowie 2 990 884,26 zł – wykres 35.

W 2022 roku Województwo Małopolskie udzieliło dotacji dla:

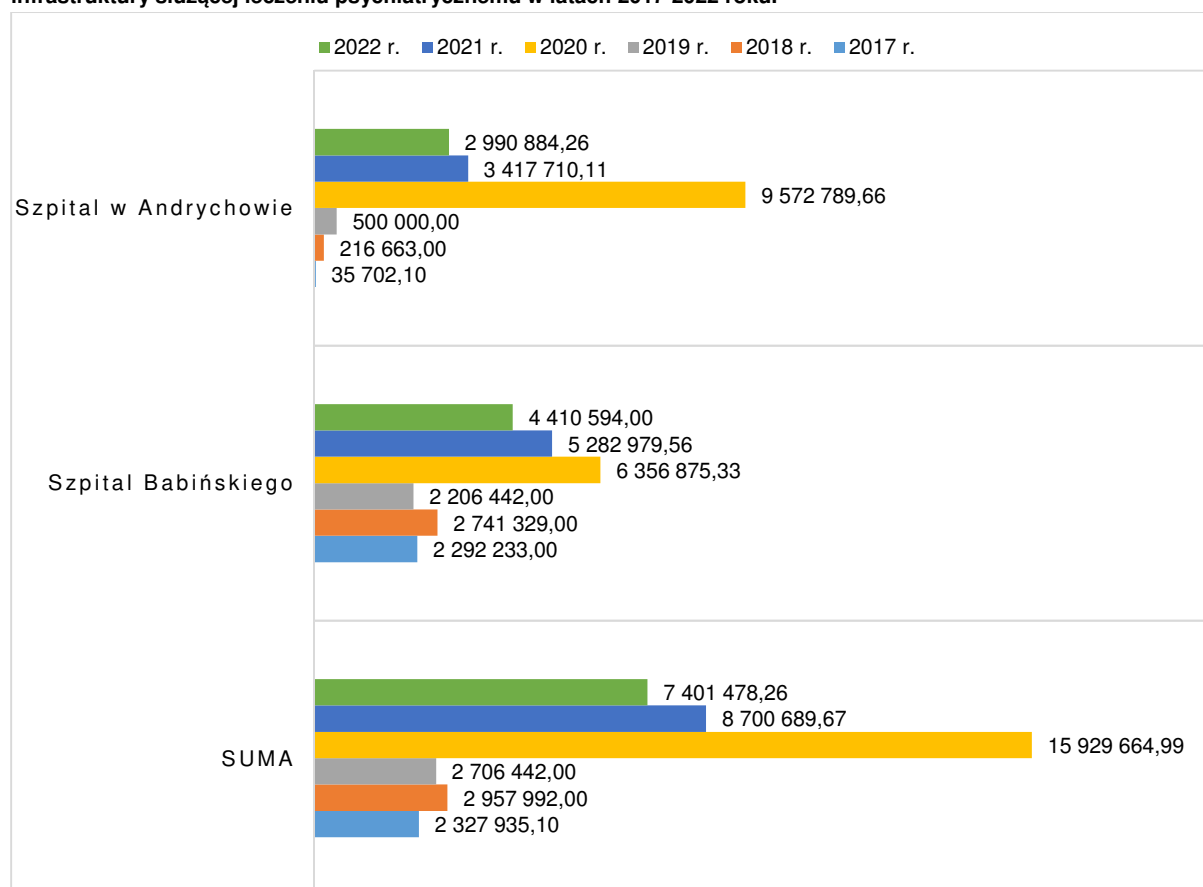
Szpitala Klinicznego im. dr. Józefa Babińskiego SP ZOZ w Krakowie na cztery projekty pn.:

- Przebudowa dróg na terenie Zespołu szpitalno-parkowego w Krakowie Kobierzynie – etap I – 1 877 618,00 zł,
- Modernizacja obiektów Szpitala Klinicznego im. dr. Józefa Babińskiego SP ZOZ w Krakowie – 1 721 439,00 zł,
- Rozbudowa, przebudowa i modernizacja budynku nr 3B Szpitala Klinicznego im. dr. J. Babińskiego SP ZOZ w Krakowie (opracowanie dokumentacji projektowej) – 100 594,00 zł,
- Modernizacja i dostosowanie budynku szpitalnego nr 102 do wymagań przepisów ochrony przeciwpożarowej (II etap) – 710 944,00 zł.

Wojewódzkiego Szpitala Psychiatrycznego w Andrychowie na trzy projekty pn.:

- Przebudowa, rozbudowa i modernizacja Wojewódzkiego Szpitala Psychiatrycznego w Andrychowie – 2 841 144,10 zł,
- Przebudowa dachów na obiektach Wojewódzkiego Szpitala Psychiatrycznego w Andrychowie (opracowanie dokumentacji projektowej) – 139 740,16 zł,
- Utworzenie Centrum Zdrowia Psychicznego dla Dzieci i Młodzieży w Andrychowie dla pacjentów będących w kryzysie związanym ze skutkami pandemii – 10 000,00 zł.

Wykres 35. Wartość dofinansowania dla szpitali psychiatrycznych z terenu województwa małopolskiego na poprawę infrastruktury służącej leczeniu psychiatrycznemu w latach 2017-2022 roku.



Źródło: Opracowanie własne Departamentu Zdrowia, Rodziny, Równego Traktowania i Polityki Społecznej UMWM.

Z analizy danych wynika, że na przestrzeni lat 2017-2022 największe dofinansowanie na rozwój bazy leczenia psychiatrycznego przekazano ze środków budżetu województwa w 2020 roku, najmniejsze w 2017 roku. W omawianym okresie dla szpitali psychiatrycznych przekazano łącznie dotację w wysokości 40 024 202,02 zł, w tym dla Szpitala Babińskiego 23 290 452,89 zł, a dla Szpitala w Andrychowie 16 733 749,13 zł – tabela 146.

Tabela nr 146. Środki finansowe przekazane z budżetu województwa małopolskiego przeznaczone przez Województwo Małopolskie na rozwój bazy leczenia psychiatrycznego w latach 2017-2022.

Nazwa jednostki	Kwota w złotych w 2017 roku	Kwota w złotych w 2018 roku	Kwota w złotych w 2019 roku	Kwota w złotych w 2020 roku	Kwota w złotych w 2021 roku	Kwota w złotych w 2022 roku	Suma Szpital
Szpital Babińskiego	2 292 233,00	2 741 329,00	2 206 442,00	6 356 875,33	5 282 979,56	4 410 594,00	23 290 452,89
Szpital w Andrychowie	35 702,10	216 663,00	500 000,00	9 572 789,66	3 417 710,11	2 990 884,26	16 733 749,13
SUMA	2 327 935,10	2 957 992,00	2 706 442,00	15 929 664,99	8 700 689,67	7 401 478,26	40 024 202,02

Źródło: Opracowanie własne Departamentu Zdrowia, Rodziny, Równego Traktowania i Polityki Społecznej UMWM.

Dodatkowo w latach 2020-2021 Województwo Małopolskie w ramach Małopolskiej Tarczy Antykryzysowej (Pakiet Medyczny) przekazało dotację dla szpitali o profilu psychiatrycznym będących wojewódzkimi podmiotami leczniczymi w łącznej wysokości 3 593 166,34 zł, w tym dla Szpitala Babińskiego w łącznej wysokości 2 435 527,8 zł, a dla Wojewódzkiego Szpitala Psychiatrycznego w Andrychowie w sumie 1 157 638,52 zł – tabela 147.

Tabela nr 147. Środki finansowe przekazane Województwo Małopolskie w ramach Małopolskiej Tarczy Antykryzysowej (Pakiet Medyczny) w latach 2020-2021.

Nazwa jednostki	Kwota w złotych w 2020 roku	Kwota w złotych w 2021 roku	Suma Szpital
Szpital Babińskiego	178 410,40	2 257 117,42	2 435 527,82
Szpital w Andrychowie	226 725,60	930 912,92	1 157 638,52
SUMA	405 136,00	3 188 030,34	3 593 166,34

Źródło: Opracowanie własne Departamentu Zdrowia, Rodziny, Równego Traktowania i Polityki Społecznej UMWM.

Rozdział 4

Realizacja celów Małopolskiego Programu Ochrony Zdrowia Psychicznego na lata 2017-2022

4.1 Cele główne oraz szczegółowe

Cele główne oraz szczegółowe Małopolskiego Programu Ochrony Zdrowia Psychicznego na lata 2017-2022 są spójne z celami Narodowego Programu Ochrony Zdrowia Psychicznego na lata 2017-2022 i zostały sformułowane na podstawie rozporządzenia Rady Ministrów z dnia 8 lutego 2017 roku w sprawie Narodowego Programu Ochrony Zdrowia Psychicznego na lata 2017–2022 (Dz. U. poz. 458).

Cele główne Programu:

- 1. Zapewnienie osobom z zaburzeniami psychicznymi wielostronnej opieki adekwatnej do ich potrzeb.**
- 2. Prowadzenie działań na rzecz zapobiegania stygmatyzacji i dyskryminacji osób z zaburzeniami psychicznymi.**
- 3. Monitorowanie i ocena skuteczności działań realizowanych w ramach Programu.**

Cele szczegółowe i zadania Programu:

- w zakresie zapewniania osobom z zaburzeniami psychicznymi wielostronnej opieki adekwatnej do ich potrzeb:
 - 1.1. upowszechnianie środowiskowego modelu psychiatrycznej opieki zdrowotnej,
 - 1.2. upowszechnianie zróżnicowanych form pomocy i oparcia społecznego,
 - 1.3. aktywizacja zawodowa osób z zaburzeniami psychicznymi,
 - 1.4. skoordynowanie dostępnych form opieki i pomocy.
- w zakresie prowadzenia działań na rzecz zapobiegania stygmatyzacji i dyskryminacji osób z zaburzeniami psychicznymi:
 - 2.1. upowszechnienie wiedzy na temat zdrowia psychicznego, kształtowanie zachowań i stylów życia korzystnych dla zdrowia psychicznego, rozwijanie umiejętności radzenia sobie w sytuacjach zagrażających zdrowiu psychicznemu,
 - 2.2. zwiększanie integracji społecznej osób z zaburzeniami psychicznymi,
- w zakresie monitorowania i oceny skuteczności działań realizowanych w ramach Programu – gromadzenie i analizowanie sprawozdań zawierających informacje dotyczące realizacji zadań wynikających z Programu, przekazywanych przez podmioty wskazane w Programie.

4.2. Zrealizowane zadania w latach 2017-2022 w ramach celów głównych oraz szczegółowych Małopolskiego Programu Ochrony Zdrowia Psychicznego na lata 2017-2022

Cel główny								
1. Zapewnienie osobom z zaburzeniami psychicznymi wielostronnej opieki adekwatnej do ich potrzeb								
Cel szczegółowy								
1.1 Upowszechnianie środowiskowego modelu psychiatrycznej opieki zdrowotnej								
Lp.	Zadanie	Realizatorzy	Realizacja zadania					
			2017 rok	2018 rok	2019 rok	2020 rok	2021 rok	2022 rok
1.	Zwiększanie dostępności i zmniejszania nierówności w dostępie do różnych form środowiskowej psychiatrycznej opieki zdrowotnej, w tym rozwoju CZP oraz placówek psychiatrycznej opieki zdrowotnej dla dzieci i młodzieży na terenie województwa.	Samorząd województwa, Samorząd powiatu, Samorząd gminy.	W 2017 roku na terenie województwa małopolskiego działało 80 poradni zdrowia psychicznego dla dorosłych, 18 poradni zdrowia psychicznego dla dzieci i młodzieży oraz 33 zespoły leczenia środowiskowego.	W 2018 roku na terenie województwa małopolskiego działało 66 poradni zdrowia psychicznego dla dorosłych, 15 poradni zdrowia psychicznego dla dzieci i młodzieży oraz 37 zespołów leczenia środowiskowego.	W 2019 roku na terenie województwa małopolskiego działało 65 poradni zdrowia psychicznego dla dorosłych, 17 poradni zdrowia psychicznego dla dzieci oraz 38 zespołów leczenia środowiskowego.	W 2020 roku na terenie województwa małopolskiego działały 63 poradnie zdrowia psychicznego dla dorosłych, 17 poradni zdrowia psychicznego dla dzieci i młodzieży oraz 36 zespołów leczenia środowiskowego.	W 2021 roku na terenie województwa małopolskiego działały 63 poradnie zdrowia psychicznego dla dorosłych, 17 poradni zdrowia psychicznego dla dzieci i młodzieży oraz 36 zespołów leczenia środowiskowego.	W 2022 roku na terenie województwa małopolskiego działało 37 poradni zdrowia psychicznego dla dorosłych, 8 poradni zdrowia psychicznego dla dzieci i młodzieży oraz 36 zespołów leczenia środowiskowego. W ramach reformy opieki psychiatrycznej dla dzieci i młodzieży uruchomiono CZP dla dzieci i młodzieży w ramach II poziomu referencyjnego, które podobnie jak poradnia zdrowia psychicznego zapewniają konsultacje z lekarzem psychiatrą dziecięcym. Łączna liczba CZP dla dzieci i młodzieży w 2022 roku wyniosła 11.
2.	Opracowanie, we współpracy z samorządami lokalnymi, strategii rozwoju zasobów ochrony zdrowia psychicznego z uwzględnieniem map potrzeb	Samorząd województwa, Samorząd powiatu, Samorząd gminy.	Województwo Małopolskie: priorytety zostały sformułowane jako 3 cele główne i 6 celów szczegółowych w Małopolskim Programie Ochrony Zdrowia Psychicznego na lata 2017-2022.					
			Program pilotażowy Centrów Zdrowia Psychicznego rozpoczął się w 2018 roku.	W Małopolsce program pilotażowy Centrów Zdrowia Psychicznego realizowany jest od 1 października 2018 roku przez trzy podmioty lecznicze: - Uniwersyteckie Centrum Zdrowia Psychicznego im. prof. Antoniego Kępińskiego w Krakowie przeznaczone dla mieszkańców Krakowa Śródmieścia, - Centrum Zdrowia Psychicznego przy Szpitalu Specjalistycznym im. H. Klimontowicza w Gorlicach przeznaczone dla mieszkańców powiatu gorlickiego, - Centrum Zdrowia Psychicznego przy Szpitalu Wojewódzkim im. św. Łukasza w Tarnowie przeznaczone dla mieszkańców miasta Tarnowa.				

Cel główny								
1. Zapewnienie osobom z zaburzeniami psychicznymi wielostronnej opieki adekwatnej do ich potrzeb								
Cel szczegółowy								
1.1 Upowszechnianie środowiskowego modelu psychiatrycznej opieki zdrowotnej								
Lp.	Zadanie	Realizatorzy	Realizacja zadania					
			2017 rok	2018 rok	2019 rok	2020 rok	2021 rok	2022 rok
	zdrowotnych w zakresie CZP, zapewniających kompleksową opiekę zdrowotną nad osobami z zaburzeniami psychicznymi na określonym obszarze terytorialnym.		Program pilotażowy Centrów Zdrowia Psychicznego rozpoczął się w 2018 roku.	3 CZP: 1. Kraków Śródmieście, 2. powiat gorlicki, 3. miasto Tarnów,	3 CZP: 1. Kraków Śródmieście, 2. powiat gorlicki, 3. miasto Tarnów,	4 CZP: 1. Kraków Śródmieście, 2. powiat gorlicki, 3. miasto Tarnów, 4. od 1 września 2020 roku dołączyło Centrum Zdrowia Psychicznego Małopolska Południe utworzone na bazie Szpitala Klinicznego im. dr. J. Babińskiego w Krakowie, dla mieszkańców powiat myślenicki i gminy: Mogilany, Skawina, Świątniki Górne. Województwo Małopolskie: rozpoczęcie prac nad projektem lokalizacji Centrów Zdrowia Psychicznego w województwie małopolskim.	4 CZP: 1. Kraków Śródmieście, 2. powiat gorlicki, 3. miasto Tarnów, 4. CZP Małopolska Południe Dodatkowo w 2021 roku rozporządzeniem Ministra Zdrowia włączone do pilotażu zostały dwa kolejne CZP prowadzone przez: Fundację Wspierania Rozwoju Społecznego „Leonardo” przeznaczone dla mieszkańców powiatu wielickiego oraz Szpital Powiatowy w Chrzanowie przeznaczone dla mieszkańców powiatu chrzanowskiego . Oba CZP rozpoczęły działalność w 2022 roku. Województwo Małopolskie: kontynuacja prac nad projektem lokalizacji Centrów Zdrowia Psychicznego w województwie małopolskim.	10 CZP 1. Kraków Śródmieście, 2. powiat gorlicki, 3. miasto Tarnów, 4. CZP Małopolska Południe, 5. powiat wielicki, 6. powiat chrzanowski - w 2022 roku rozporządzeniem Ministra Zdrowia włączone do pilotażu zostały cztery kolejne CZP, które w 2022 roku rozpoczęły swoją działalność prowadzone przez: 7. Szpital Powiatowy im. św. Maksymiliana w Oświęcimiu przeznaczone dla mieszkańców powiatu oświęcimskiego , 8. Wojewódzki Szpital Psychiatryczny w Andrychowie przeznaczone dla mieszkańców powiatu wadowickiego i suskiego , 9. Szpital Kliniczny im. dr. J. Babińskiego SP ZOZ w Krakowie przeznaczone dla mieszkańców dzielnica Krakowa Podgórze , 10. Szpital Specjalistyczny im. L. Rydygiera w Krakowie sp. z o.o. przeznaczone dla

Cel główny								
1. Zapewnienie osobom z zaburzeniami psychicznymi wielostronnej opieki adekwatnej do ich potrzeb								
Cel szczegółowy								
1.1 Upowszechnianie środowiskowego modelu psychiatrycznej opieki zdrowotnej								
Lp.	Zadanie	Realizatorzy	Realizacja zadania					
			2017 rok	2018 rok	2019 rok	2020 rok	2021 rok	
								<p>mieszkańców Krakowa Nowej Huty.</p> <p>Dodatkowo pod koniec 2022 roku rozporządzeniem Ministra Zdrowia włączone do pilotażu zostało kolejne CZP prowadzone przez 5 Wojskowy Szpital Kliniczny z Polikliniką SP ZOZ w Krakowie przeznaczone dla mieszkańców Krakowa Krowodrzy oraz gmin powiatu krakowskiego: Liszki, Zabierzów, Wielka Wieś i Zielonki, CZP rozpoczęło działalność w 2023 roku.</p> <p>Województwo Małopolskie: w dniu 13 września 2022 roku Zarząd Województwa Małopolskiego podjął Uchwałę nr 1568/22 w sprawie przyjęcia projektu lokalizacji Centrów Zdrowia Psychicznego w Województwie Małopolskim.</p>
3.	Wspieranie wdrażania planu umiejscowienia CZP zapewniających kompleksową opiekę zdrowotną	Samorząd województwa, Samorząd powiatu, Samorząd gminy,	Województwo Małopolskie: Szpital Babińskiego od kilkunastu lat realizuje program strukturalnej przebudowy koncepcji opieki nad pacjentami poprzez tworzenie medycznych komórek organizacyjnych przejmujących w coraz szerszym zakresie zadanie udzielania opieki psychiatrycznej w pobliżu miejsca zamieszkania pacjenta i w ścisłym powiązaniu ze środowiskiem lokalnym.					
			Województwo Małopolskie: przeprowadzono konsultacje projektu	Województwo Małopolskie: Szpital św. Łukasza:	Województwo Małopolskie: Szpital św. Łukasza:	Województwo Małopolskie: Szpital św. Łukasza:	Województwo Małopolskie: Szpital św. Łukasza:	Województwo Małopolskie: Szpital św. Łukasza:

Cel główny								
1. Zapewnienie osobom z zaburzeniami psychicznymi wielostronnej opieki adekwatnej do ich potrzeb								
Cel szczegółowy								
1.1 Upowszechnianie środowiskowego modelu psychiatrycznej opieki zdrowotnej								
Lp.	Zadanie	Realizatorzy	Realizacja zadania					
			2017 rok	2018 rok	2019 rok	2020 rok	2021 rok	2022 rok
	nad osobami z zaburzeniami psychicznymi na terenie województwa, w tym poprzez stymulowanie zmian w strukturze podmiotów wykonujących działalność leczniczą, dla których podmiotem tworzącym jest samorząd województwa.	Jednostki ochrony zdrowia	<p>Rozporządzenia Rady Ministrów w sprawie Narodowego Programu Ochrony Zdrowia Psychicznego na lata 2017-2022. Projekt był konsultowany z Członkami Małopolskiej Rady Zdrowia Psychicznego oraz Zespołu Zadaniowego ds. opracowania Małopolskiego Programu Ochrony Zdrowia Psychicznego na lata 2017-2022, a także podmiotami leczniczymi, które w swoich strukturach posiadają oddziały psychiatryczne, a dla których podmiotem tworzącym jest Województwo Małopolskie.</p> <p>Szpital Babińskiego: opracowywanie oferty funkcjonowania pięciu Centrów Zdrowia Psychicznego na potrzeby programu pilotażowego wprowadzanego przez Ministerstw Zdrowia w konsultacji z Samorządem Województwa Małopolskiego oraz</p>	<p>uruchomienie CZP dla mieszkańców miasta Tarnowa. Szpital rozpoczął udzielanie świadczeń w ramach pilotażu od 1 października 2018 r. Niezależnie od realizacji świadczeń w ramach pilotażu dla pacjentów z obszaru miasta Tarnowa, Szpital cały czas udziela świadczeń dla wszystkich pacjentów z terenu powiatu tarnowskiego, brzeskiego czy dąbrowskiego oraz innych pacjentów zgłaszających się do Szpitala niezależnie od miejsca zamieszkania. Tym samym zapewniona jest kompleksowa opieka psychiatryczna dla mieszkańców całego subregionu tarnowskiego.</p> <p>Szpital Uniwersytecki: uruchomienie CZP dla mieszkańców Kraków – Śródmieście (dzielnice I, II, III). Szpital rozpoczął udzielanie świadczeń w ramach pilotażu od 1 października 2018 r.</p>	<p>CZP przy Szpitalu w 2019 roku objęło opieką 3 000 pacjentów z Tarnowa oraz 3 139 pacjentów spoza populacji miasta Tarnowa.</p> <p>Szpital Babińskiego: w czerwcu 2019 roku rozpoczęła swoją działalność Poradnia Zdrowia Psychicznego dla Dzieci i Młodzieży, która do końca 2019 roku przyjęła ok. 250 pacjentów udzielając ok. 1000 konsultacji. Natomiast w listopadzie 2019 roku otworzono Dzienny Oddział Psychiatryczny. Z końcem 2019 roku Szpital rozpoczął przygotowywanie dokumentów na zapowiadany przez Ministerstwo Zdrowia konkurs na prowadzenie Poradni Psychologicznych dla dzieci i młodzieży.</p> <p>Szpital Uniwersytecki: brak danych odnośnie ilości pacjentów.</p> <p>Szpital w Gorlicach:</p>	<p>CZP przy Szpitalu w 2020 roku objęło opieką 4 799 pacjentów z Tarnowa oraz 5 003 pacjentów spoza populacji miasta Tarnowa.</p> <p>Szpital Babińskiego: rozpoczęcie realizacji programu pilotażowego w CZP. W jego ramach utworzono CZP Małopolska-Południe, które udziela świadczeń mieszkańcom powiatu myślenickiego, gminy Mogilany, gminy miejsko-wiejskiej Skawina i gminy miejsko-wiejskiej Świątniki Górne. Dodatkowo Szpital zadeklarował możliwość rozszerzenia programu pilotażowego w CZP na obszarze m. Krakowa w dzielnicach: Podgórze, Nowa – Huta i Krowodrza, jak również na terenie Miechowa.</p> <p>Szpital Uniwersytecki: CZP przy Szpitalu w 2020 roku objęło opieką 2 269 pacjentów z Krakowa Śródmieścia oraz 6 600 pacjentów</p>	<p>CZP przy Szpitalu w 2021 roku objęło opieką 5 023 pacjentów z miasta Tarnowa oraz 4 873 pacjentów spoza populacji miasta Tarnowa.</p> <p>Szpital Babińskiego: CZP Małopolska-Południe w 2021 roku objęło opieką 2 428 pacjentów z obszaru objętych opieką w ramach CZP oraz 222 pacjentów spoza obszaru działania Centrum. Dodatkowo w 2021 roku Szpital Babińskiego podjął działania przygotowawcze zmierzające do uruchomienia działającego w ramach programu pilotażowego Centrum Zdrowia Psychicznego Kraków-Podgórze.</p> <p>Szpital Psychiatryczny w Andrychowie: opracowano plan powstania Centrum Zdrowia Psychicznego dla mieszkańców powiatu wadowickiego oraz suskiego.</p>	<p>CZP przy Szpitalu w 2022 roku objęło opieką 3 101 pacjentów z miasta Tarnowa oraz 2 756 pacjentów spoza populacji miasta Tarnowa.</p> <p>Szpital Babińskiego: CZP Małopolska-Południe w 2022 roku objęło opieką 3 934 pacjentów z obszaru objętych opieką w ramach CZP oraz 456 pacjentów spoza obszaru działania Centrum. Dodatkowo w lipcu 2022 Szpital Babińskiego podjął uruchomił działające w ramach programu pilotażowego Centrum Zdrowia Psychicznego Kraków-Podgórze, które objęło opieką 3 116 pacjentów z obszaru objętych opieką w ramach CZP oraz 3 035 pacjentów spoza obszaru działania Centrum.</p> <p>Szpital Psychiatryczny w Andrychowie: w październiku 2022 roku uruchomiono Centrum Zdrowia Psychicznego dla mieszkańców powiatu wadowickiego oraz suskiego, które objęło opieką 2 884 pacjentów z obszaru objętych opieką w</p>

Cel główny							
1. Zapewnienie osobom z zaburzeniami psychicznymi wielostronnej opieki adekwatnej do ich potrzeb							
Cel szczegółowy							
1.1 Upowszechnianie środowiskowego modelu psychiatrycznej opieki zdrowotnej							
Lp.	Zadanie	Realizatorzy	Realizacja zadania				
			2017 rok	2018 rok	2019 rok	2020 rok	2021 rok
		<p>odpowiednimi jednostkami samorządu terytorialnego.</p> <p>Szpital św. Łukasza: przystąpienie do pilotażu Centrum Zdrowia Psychicznego, zakwalifikowanie do listy realizatorów.</p> <p>Powiaty: 4</p> <p>Gminy: 1</p>	<p>Szpital w Gorlicach: uruchomienie CZP dla mieszkańców powiatu gorlickiego. Szpital rozpoczął udzielanie świadczeń w ramach pilotażu od 1 października 2018 r.</p> <p>Powiaty: 5</p> <p>Gminy: 1</p>	<p>CZP przy Szpitalu w 2019 roku objęło opieką 4 286 pacjentów powiatu gorlickiego oraz 3 485 pacjentów spoza obszaru CZP.</p>	<p>spoza populacji objętej CZP.</p> <p>Szpital w Gorlicach: CZP przy Szpitalu w 2020 roku objęło opieką 1 211 pacjentów spoza populacji objętej CZP.</p> <p>Powiat chrzanowski: przy Szpitalu Powiatowym w Chrzanowie planowane jest powstanie Centrum Zdrowia Psychicznego.</p> <p>Powiat nowotarski: utworzenie Środowiskowego Centrum Zdrowia Psychicznego dla dorosłych w Nowym Targu przy Podhalańskim Szpitalu Specjalistycznym im. Jana Pawła II w Nowym Targu.</p>	<p>Szpital Uniwersytecki: CZP przy Szpitalu w 2021 roku objęło opieką 2 740 pacjentów z Krakowa Śródmieścia oraz 6 366 pacjentów spoza populacji objętej CZP.</p> <p>Szpital w Gorlicach: CZP przy Szpitalu w 2021 roku objęło opieką 1 147 pacjentów spoza populacji objętej CZP.</p> <p>Powiat chrzanowski: w 2021 roku rozporządzeniem Ministra Zdrowia włączone do pilotażu zostało CZP prowadzone przez Szpital Powiatowy w Chrzanowie przeznaczone dla mieszkańców powiatu chrzanowskiego.</p> <p>Powiat nowotarski: kontynuacja działalności Środowiskowego Centrum Zdrowia Psychicznego dla dorosłych w Nowym Targu przy Podhalańskim Szpitalu Specjalistycznym im. Jana Pawła II w Nowym Targu.</p>	<p>ramach CZP oraz 297 pacjentów spoza obszaru działania Centrum.</p> <p>Szpital Rydygiera: w październiku 2022 roku uruchomiono Centrum Zdrowia Psychicznego dla mieszkańców powiatu wadowickiego oraz suskiego, które objęło opieką 2 826 pacjentów z obszaru objętych opieką w ramach CZP oraz 1 031 pacjentów spoza obszaru działania Centrum.</p> <p>Szpital Uniwersytecki: CZP przy Szpitalu w 2022 roku objęło opieką 4 772 pacjentów z Krakowa Śródmieścia oraz 11 384 pacjentów spoza populacji objętej CZP.</p> <p>Szpital w Gorlicach: CZP przy Szpitalu w 2021 roku objęło opieką 1 286 pacjentów spoza populacji objętej CZP.</p> <p>Powiat wielicki: CZP prowadzone przez Fundację Leonardo w 2022 roku objęło opieką 2 296 pacjentów z powiatu wielickiego oraz 415 pacjentów spoza populacji objętej CZP.</p>

Cel główny								
1. Zapewnienie osobom z zaburzeniami psychicznymi wielostronnej opieki adekwatnej do ich potrzeb								
Cel szczegółowy								
1.1 Upowszechnianie środowiskowego modelu psychiatrycznej opieki zdrowotnej								
Lp.	Zadanie	Realizatorzy	Realizacja zadania					
			2017 rok	2018 rok	2019 rok	2020 rok	2021 rok	2022 rok
							<p>Powiat wielicki: w 2021 roku rozporządzeniem Ministra Zdrowia włączone do pilotażu zostało CZP prowadzone przez Fundację Wspierania Rozwoju Społecznego „Leonardo” przeznaczone dla mieszkańców powiatu wielickiego.</p> <p>5 Wojskowy Szpital Kliniczny z Polikliniką SPZOZ w Krakowie: w 2021 roku złożył wniosek do Biura ds. Pilotażu Narodowego Programu Ochrony Zdrowia Psychicznego o realizację pilotażu na terenie Krakowa-Krowodrzy.</p>	<p>Powiat chrzanowski: CZP przy Szpitalu w Chrzanowie w 2022 roku objęło opieką 3 586 pacjentów z powiatu chrzanowskiego oraz 597 pacjentów spoza populacji objętej CZP.</p> <p>Powiat oświęcimski: w październiku 2022 roku uruchomiono Centrum Zdrowia Psychicznego dla mieszkańców powiatu oświęcimskiego, które objęło opieką 2 561 pacjentów z obszaru objętych opieką w ramach CZP oraz 265 pacjentów spoza obszaru działania Centrum.</p> <p>Powiat nowotarski: kontynuacja działalności Środowiskowego Centrum Zdrowia Psychicznego dla dorosłych w Nowym Targu przy Podhalańskim Szpitalu Specjalistycznym im. Jana Pawła II w Nowym Targu.</p> <p>5 Wojskowy Szpital Kliniczny z Polikliniką SPZOZ w Krakowie: w 2022 roku rozporządzeniem Ministra Zdrowia włączone do pilotażu zostało CZP</p>

Cel główny								
1. Zapewnienie osobom z zaburzeniami psychicznymi wielostronnej opieki adekwatnej do ich potrzeb								
Cel szczegółowy								
1.1 Upowszechnianie środowiskowego modelu psychiatrycznej opieki zdrowotnej								
Lp.	Zadanie	Realizatorzy	Realizacja zadania					
			2017 rok	2018 rok	2019 rok	2020 rok	2021 rok	2022 rok
								prowadzone przez Szpital Wojskowy przeznaczone dla mieszkańców Krakowa Krowodrzy oraz gmin powiatu krakowskiego: Liszki, Zabierzów, Wielka Wieś i Zielonki.
4.	Rozwijanie sieci oddziałów psychiatrycznych w szpitalach ogólnych oraz stopniowe zmniejszanie i przekształcanie dużych szpitali psychiatrycznych w placówki specjalistyczne, zapewniające profilowane usługi zdrowotne.	Samorząd województwa, Samorząd powiatu, Samorząd gminy, Jednostki ochrony zdrowia	<p>Województwo Małopolskie: w 2017 roku Województwo Małopolskie na rozwój bazy leczenia psychiatrycznego przeznaczyło w sumie 2 327 935,10 zł, w tym dla Szpitala Babińskiego przeznaczono kwotę 2 292 233,00 zł, dla Szpitala w Andrychowie Województwo Małopolskie przeznaczyło 35 702,10 zł.</p> <p>Szpital Babińskiego: rozwijanie działalności utworzonych w 2016 roku w miejscach oddziałów ogólnopsychiatrycznych dwóch oddziałów specjalistycznych tj. oddziału sądowego o podstawowym zabezpieczeniu oraz oddziału rehabilitacji dla osób uzależnionych od środków psychoaktywnych ze</p>	<p>Województwo Małopolskie: w 2018 roku Województwo Małopolskie na rozwój bazy leczenia psychiatrycznego przeznaczyło w sumie 2 957 992,00 zł, w tym dla Szpitala Babińskiego dotacja wyniosła łącznie 2 741 329,00 zł, natomiast dla Szpitala w Andrychowie: 216 663 zł.</p> <p>Szpital św. Łukasza: uruchomienie CZP dla mieszkańców miasta Tarnowa.</p> <p>Powiaty: 3</p> <p>Gminy: 2</p>	<p>Województwo Małopolskie: w 2019 roku Województwo Małopolskie na rozwój bazy leczenia psychiatrycznego przeznaczyło w sumie 2 706 442,00 zł, w tym dla Szpitala Babińskiego dotacja wyniosła łącznie 2 206 442,00 zł, natomiast dla Szpitala w Andrychowie: 500 000,00 zł.</p> <p>Szpital Babińskiego: zwiększono liczbę miejsc w Oddziale Terapii Uzależnienia od Alkoholizmu oraz łóżek psychogeriatrycznych, co pozwoliło skrócić czas oczekiwania na miejsce w tych oddziałach. Utworzono, także oddział dla osób uzależnionych od środków psychoaktywnych ze współistniejącymi zaburzeniami psychicznymi (roczna</p>	<p>Województwo Małopolskie: w 2020 roku Województwo Małopolskie na rozwój bazy leczenia psychiatrycznego przeznaczyło w sumie 15 929 664,99 zł, w tym dla Szpitala Babińskiego dotacja wyniosła łącznie 6 356 875,33 zł, natomiast dla Szpitala w Andrychowie: 9 572 789,66 zł. Dodatkowo w 2020 roku Województwo Małopolskie w ramach Małopolskiej Tarczy Antykrzysowej (Pakiet Medyczny) przekazało dotację dla szpitali o profilu psychiatrycznym w łącznej wysokości 405 136 zł, w tym dla Szpitala Babińskiego w łącznej wysokości 178 410,40 zł, a dla Wojewódzkiego Szpitala Psychiatrycznego w Andrychowie w sumie 226 725,60 zł.</p>	<p>Województwo Małopolskie: w 2021 roku Województwo Małopolskie na rozwój bazy leczenia psychiatrycznego przeznaczyło w sumie 8 700 689,67 zł, w tym dla Szpitala Babińskiego dotacja wyniosła łącznie 5 282 979,56 zł, natomiast dla Szpitala w Andrychowie: 3 417 710,11 zł. Ponadto w 2021 roku Województwo w ramach Małopolskiej Tarczy Antykrzysowej (Pakiet Medyczny) przekazało dotację dla szpitali o profilu psychiatrycznym. Szpital Babińskiego uzyskał dofinansowanie w wysokości 2 257 117,42 zł, a Wojewódzki Szpital Psychiatryczny w Andrychowie uzyskał dofinansowanie w wysokości 930 912,92 zł.</p>	<p>Województwo Małopolskie: w 2022 roku Województwo Małopolskie na rozwój bazy leczenia psychiatrycznego przeznaczyło w sumie 7 401 478,26 zł, w tym dla Szpitala Babińskiego dotacja wyniosła łącznie 4 410 594,00 zł, natomiast dla Szpitala w Andrychowie: 2 990 884,26 zł.</p> <p>Szpital Babińskiego: w 2022 roku Szpital Babińskiego uruchomił specjalistyczny, stacjonarny Oddział Psychiatryczny dla Dzieci i Młodzieży (od marca 2022 roku), co uzupełniło ofertę Szpitala Babińskiego, w którym działały już Poradnia Zdrowia Psychicznego dla Dzieci i Młodzieży (uruchomiona w czerwcu 2019 roku), Dzienny Oddział Psychiatryczny dla Dzieci i Młodzieży (uruchomiony w listopadzie 2019 roku)</p>

Cel główny								
1. Zapewnienie osobom z zaburzeniami psychicznymi wielostronnej opieki adekwatnej do ich potrzeb								
Cel szczegółowy								
1.1 Upowszechnianie środowiskowego modelu psychiatrycznej opieki zdrowotnej								
Lp.	Zadanie	Realizatorzy	Realizacja zadania					
			2017 rok	2018 rok	2019 rok	2020 rok	2021 rok	2022 rok
		<p>współlistniejącymi zaburzeniami psychicznymi (podwójne diagnozy).</p> <p>Szpital św. Łukasza: w 2017 roku rozpoczął udzielanie świadczeń zdrowotnych w miejscu zamieszkania pacjenta Zespół Opieki Środowiskowej. Dodatkowo w grudniu 2017 roku swoją działalność rozpoczął Oddział Dzienny Psychiatryczny.</p> <p>Powiaty: 3</p> <p>Gminy: 2</p>			<p>terapia tzw. podwójnych diagnoz) oraz Oddział Psychiatrii Sądowej o podstawowym stopniu zabezpieczenia. Rozwinięta została sieć oddziałów dziennych dla Krakowa – Krowodrzy (przy ul. Mehoffera) oraz w Skawinie). W 2019 roku utworzono kolejny stacjonarny oddział rehabilitacyjny, który znalazł swoją siedzibę w wyremontowanym budynku na terenie zabytkowego zespołu szpitalno-parkowego zaadaptowanego specjalnie na potrzeby rehabilitacji psychiatrycznej. Szpital poszerzył także zakres swoich świadczeń oferując je również dzieciom i młodzieży, tworząc specjalistyczną Poradnię Zdrowia Psychicznego, a następnie Oddział dzienny dla młodzieży. W roku 2019 opracowano też koncepcję dopełnienia spektrum opieki nad dziećmi i młodzieżą poradniami</p>	<p>Szpital Babińskiego: kontynuacja programu strukturalnych zmian w zakresie opieki psychiatrycznej o charakterze stacjonarnym poprzez rozwój specjalistycznej opieki psychiatrycznej. Znajduje to odzwierciedlenie w strukturze świadczeń opieki zdrowotnej udzielanych w szpitalu, w których sukcesywnie zwiększa się rola świadczeń specjalistycznych w zakresie: psychiatrii sądowej w warunkach wzmocnionego zabezpieczenia, psychiatrii sądowej w warunkach podstawowego zabezpieczenia, psychogeriatry, leczenia zaburzeń osobowości i nerwic, terapii osób uzależnionych od alkoholu, w tym osób z innymi dysfunkcjami, leczenia alkoholowych zespołów abstynencyjnych, rehabilitacji dla uzależnionych od substancji psychoaktywnych ze</p>	<p>Szpital Babińskiego: w ramach działań przystosowawczych przewidzianych w Programem Ochrony Zdrowia Psychicznego Szpital przekształcił stacjonarne oddziały ogólnopsychiatryczne męskie dla Krakowa-Podgórze i dla Krakowa-Krowodrzy w oddziały koedukacyjne, likwidując jednocześnie Oddział Psychiatryczny Kraków-Nowa Huta (kobiety). W strukturze Szpitala w 2021 roku funkcjonowało pięć oddziałów psychiatrycznych – Małopolska-Południe, Kraków-Nowa Huta, Kraków-Podgórze I i Kraków-Podgórze II, Kraków-Krowodrza oraz jedenaście oddziałów specjalistycznych, w tym trzy oddziały psychiatrii sądowej – jeden o wzmocnionym i dwa o podstawowym zabezpieczeniu, Oddział Psychiatryczny dla Dzieci i Młodzieży, Oddział Psychiatryczny Rehabilitacyjny, Oddział Leczenia Zaburzeń</p>	<p>oraz trzy Poradnie Psychologiczne dla Dzieci i Młodzieży (dla Krowodrzy Podgórze i Skawiny działające od kwietnia 2020 roku). Dzięki temu Szpital stał się podmiotem o trzecim, najwyższym poziomie referencyjności w zakresie psychiatrii dzieci i młodzieży. Jednocześnie w 2022 roku w działającym w strukturze Szpitala Babińskiego Dziennym Oddziale Psychiatrycznym w Nowej Hucie rozpoczęto realizację specjalistycznego programu terapeutycznego dla osób z zaburzeniami osobowości.</p> <p>Szpital Psychiatryczny w Andrychowie: uruchomiono CZP dla mieszkańców powiatu wadowickiego i suskiego. Kontynuowano prace związane z uruchomieniem Centrum Zdrowia Psychicznego dla dzieci i młodzieży.</p>

Cel główny								
1. Zapewnienie osobom z zaburzeniami psychicznymi wielostronnej opieki adekwatnej do ich potrzeb								
Cel szczegółowy								
1.1 Upowszechnianie środowiskowego modelu psychiatrycznej opieki zdrowotnej								
Lp.	Zadanie	Realizatorzy	Realizacja zadania					
			2017 rok	2018 rok	2019 rok	2020 rok	2021 rok	2022 rok
					psychologicznymi (uruchomionymi w 2020 r.) oraz stworzeniem planów oddziału stacjonarnego w budynku, którego remont konserwatorski i modernizacja pod ten profil leczenia rozpoczęła się w ostatnich dniach 2019 roku.	współistniejącymi zaburzeniami psychicznymi oraz rehabilitacji psychiatrycznej. Dodatkowo Szpital utworzył trzy poradnie psychologiczne dla dzieci i młodzieży w ramach I poziomu referencyjnego: - Poradnię Psychologiczną dla Dzieci i Młodzieży Kraków-Podgórze, - Poradnię Psychologiczną dla Dzieci i Młodzieży Kraków-Krowodrza, - Poradnię Psychologiczną dla Dzieci i Młodzieży Skawina. Poradnie przyjmują pacjentów w wieku do 21 roku życia (powyżej 18 roku życia – pod warunkiem kontynuowania nauki), bez skierowania, w ramach kontraktu z MOW NFZ. Ponadto rozpoczęto starania o utworzenie w szpitalu Środowiskowego Centrum Zdrowia Psychicznego dla Dzieci i Młodzieży Kraków –	Osobowości i Nerwic, Oddział dla Osób Uzależnionych od Substancji Psychoaktywnych ze Współistniejącymi Zaburzeniami Psychicznymi (podwójnych diagnoz), Oddział Terapii Uzależnienia od Alkoholu, Oddział Leczenia Alkoholowych Zespołów Abstynencyjnych oraz dwa Oddziały Psychogeriatryczne. Ponadto w 2021 roku rozpoczęło działalność Środowiskowe Centrum Zdrowia Psychicznego dla Dzieci i Młodzieży Kraków – Południe. Centrum obejmuje swoim działaniem młodych mieszkańców z dzielnic Dębniki, Łągiewniki – Borek Fałęcki i Swoszowice otaczając opieką ponad tysiąc osób w wieku 7 do 21 lat oraz udzielając wielokierunkowego wsparcia ich rodzicom i opiekunkom, a także nauczycielom, wychowawcom czy animatorom działań	

Cel główny								
1. Zapewnienie osobom z zaburzeniami psychicznymi wielostronnej opieki adekwatnej do ich potrzeb								
Cel szczegółowy								
1.1 Upowszechnianie środowiskowego modelu psychiatrycznej opieki zdrowotnej								
Lp.	Zadanie	Realizatorzy	Realizacja zadania					
			2017 rok	2018 rok	2019 rok	2020 rok	2021 rok	2022 rok
						<p>Południe obejmując swoim działaniem młodych mieszkańców z dzielnic Dębniki, Łagiewniki – Borek Fałęcki i Swoszowice otaczając opieką ponad 1 050 dzieci i młodych ludzi (od 7 do 21 roku życia) oraz udzielając wielokierunkowego wsparcia ich rodzicom i opiekunom, a także nauczycielom, wychowawcom czy animatorom działań adresowanych do młodzieży.</p>	<p>adresowanych do młodzieży. Środowiskowe Centrum Zdrowia Psychicznego dla Dzieci i Młodzieży Kraków-Południe (jako jednostka drugiego poziomu referencyjnego) prowadzi obok dotychczasowej działalności ambulatoryjnej (Poradnia) i leczenia w trybie dziennym (Dzienny Oddział Psychiatryczny) także szeroko zakrojoną pracę środowiskową (z rodziną, szkołą oraz innymi instytucjami i organizacjami opiekuńczymi).</p> <p>Szpital Psychiatryczny w Andrychowie: rozpoczęto zmiany w strukturze organizacyjnej Szpitala związane z utworzeniem Centrum Zdrowia Psychicznego dla dorosłych oraz dla dzieci i młodzieży.</p>	

Cel główny								
1. Zapewnienie osobom z zaburzeniami psychicznymi wielostronnej opieki adekwatnej do ich potrzeb								
Cel szczegółowy								
1.2. Upowszechnianie zróżnicowanych form pomocy i oparcia społecznego								
Lp.	Zadanie	Realizatorzy	Realizacja zadania					
			2017 rok	2018 rok	2019 rok	2020 rok	2021 rok	2022 rok
1.	Wspieranie poszerzenia, zróżnicowania i unowocześniania pomocy i oparcia społecznego dla osób z zaburzeniami psychicznymi w zakresie pomocy i oparcia społecznego.	Samorząd województwa, Samorząd powiatu, Samorząd gminy,	Województwo Małopolskie: Szpital Babińskiego: uruchomienie pracowni garncarskiej w działającym w strukturze Szpitala Interdyscyplinarnym Centrum Terapii i Aktywizacji Zawodowej. Powiaty: 12 Gminy: 37	Województwo Małopolskie: Szpital Babińskiego: w 2018 roku Szpital Babińskiego zrealizował program edukacyjny adresowany do profesjonalistów (lekarzy, pielęgniarów, pracowników socjalnych, farmaceutów, pracowników rejestracji, policjantów, funkcjonariuszy służby więziennej i pracowników Domów Pomocy Społecznej) pod nazwą „Kontakt w leczeniu”. Jego celem było wskazanie specyfiki w kontaktach z pacjentami i osobami cierpiącymi na zaburzenia psychiczne i ich rodzinami oraz jeszcze większą profesjonalizację opieki i wsparcia dla osób z zaburzeniami psychicznymi. Szkoleniem objętych zostało ponad 2500 osób z województw małopolskiego i podkarpackiego. W Szpitalu utworzona została - prowadzona przez lekarza psychiatrę i psychologa klinicznego	Przeprowadzenie programów, prelekcji, spotkań warsztatów profilaktyczno-edukacyjno-psychologicznych dla osób z zaburzeniami psychicznymi w zakresie pomocy i oparcia społecznego. Powiaty: 12 Gminy: 49	Przeprowadzenie programów, prelekcji, spotkań warsztatów profilaktyczno-edukacyjno-psychologicznych dla osób z zaburzeniami psychicznymi w zakresie pomocy i oparcia społecznego. Powiaty: 13 Gminy: 41	Przeprowadzenie programów, prelekcji, spotkań warsztatów profilaktyczno-edukacyjno-psychologicznych dla osób z zaburzeniami psychicznymi w zakresie pomocy i oparcia społecznego. Powiaty: 13 Gminy: 41	Przeprowadzenie programów, prelekcji, spotkań warsztatów profilaktyczno-edukacyjno-psychologicznych dla osób z zaburzeniami psychicznymi w zakresie pomocy i oparcia społecznego. Powiaty: 11 Gminy: 56

Cel główny								
1. Zapewnienie osobom z zaburzeniami psychicznymi wielostronnej opieki adekwatnej do ich potrzeb								
Cel szczegółowy								
1.2. Upowszechnianie zróżnicowanych form pomocy i oparcia społecznego								
Lp.	Zadanie	Realizatorzy	Realizacja zadania					
			2017 rok	2018 rok	2019 rok	2020 rok	2021 rok	2022 rok
				<p>– grupa wsparcia dla pacjentów pozostających w opiece ambulatoryjnej. Cotygodniowe uczestnictwo w grupie umożliwi pacjentom, którzy pozostają w środowisku, utrzymanie poczucia stabilności, kontakt z innymi osobami znajdującymi się w podobnej sytuacji, dzielenie się swoimi doświadczeniami, naukę dialogu czy możliwość udzielania pomocy innym dzięki własnym doświadczeniom. Dodatkowo grupa to nierzadko jedna z nielicznych miejsc gdzie osoby po kryzysach mogą liczyć na akceptację i zrozumienie. Ułatwia to w znacznym stopniu proces utrzymywania remisji choroby oraz zdrowienia i powrót do pełnienia ról społecznych. Wykraczającym poza standardy działaniem ukierunkowanym z jednej strony na pomoc i oparcie społeczne, z drugiej na edukację (a ściślej upowszechnianie</p>				

Cel główny									
1. Zapewnienie osobom z zaburzeniami psychicznymi wielostronnej opieki adekwatnej do ich potrzeb									
Cel szczegółowy									
1.2. Upowszechnianie zróżnicowanych form pomocy i oparcia społecznego									
Lp.	Zadanie	Realizatorzy	Realizacja zadania						
			2017 rok	2018 rok	2019 rok	2020 rok	2021 rok	2022 rok	
				wiedzy na temat zdrowia psychicznego wśród ludzi młodych) były warsztaty integracyjne uczniów jednej z krakowskich szkół (klasa V) i pacjentów oddziału psychogeriatrycznego, w czasie których wykonywane były wspólnie ozdoby choinkowe. Powiaty: 13 Gminy: 37					
2.	Wspieranie projektów organizacji pozarządowych służących rozwojowi form oparcia społecznego dla osób z zaburzeniami psychicznymi, w tym zapewnienie ciągłości działaniom skutecznym.	Samorząd województwa, Samorząd powiatu, Samorząd gminy,	Realizację zadania przewidziano w latach 2018-2022.	Województwo Małopolskie: Szpital Babińskiego: Szpital wspomaga działania powołanej przez siebie Fundacji Pomocy Chorym Psychicznym im. Tomasza Deca w dwóch obszarach: działalności mieszkań chronionych prowadzonych przez Fundację oraz powołanej przez Fundację Spółdzielni Socjalnej „Kobierzyn”, zatrudniającej w większości byłych pacjentów Szpitala w liczbie 17. Dodatkowo w 2018 roku realizowany był projekt „Chory psychicznie	Województwo Małopolskie: Szpital Babińskiego: wsparcie dla Fundacji Pomocy Chorym Psychicznym im. Tomasza Deca w zakresie tworzenia mieszkań chronionych. W dniu 24 stycznia 2019 roku miało miejsce oficjalne otwarcie kolejnego prowadzonego przez Fundację mieszkania chronionego, w którym szansę na odnalezienie się po okresie bezdomności i powrót do normalnego życia otrzymały cztery panie. Mieszkanie stworzone zostało w odnowionych	Województwo Małopolskie: Szpital Babińskiego: wsparcie dla Fundacji Pomocy Chorym Psychicznym im. Tomasza Deca w zakresie prowadzenia czterech mieszkań chronionych, z których trzy usytuowane są na terenie kompleksu szpitalnego - parkowego w Krakowie – Kobierzynie. Powyższe mieszkania chronione przeznaczone są dla szesnastu dorosłych osób, związanych z Krakowem i chorujących psychicznie. Są to osoby, które nie mogą jeszcze w pełni	Województwo Małopolskie: Szpital Babińskiego: Szpital aktywnie współpracuje z Fundacją Pomocy Chorym Psychicznym im. Tomasza Deca, która prowadzi liczne działania na rzecz tworzenia i prowadzenia form oparcia społecznego dla osób z zaburzeniami psychicznymi (mieszkania chronione) oraz wspiera oddziały szpitalne i ich pacjentów, współorganizując np. doroczny meeting lekkoatletyczny, w którym uczestniczą	Województwo Małopolskie: Szpital Babińskiego: w 2022 r. Szpital Babińskiego w Krakowie współpracował z kilkoma organizacjami pozarządowymi. Najważniejszą, najbardziej trwałą i przynoszącą najwięcej konkretnych i kontynuowanych z roku na rok rezultatów była współpraca z Fundacją Pomocy Chorym Psychicznym im. Tomasza Deca. W jej ramach kontynuowano utrzymanie prowadzonych przez Fundację mieszkań chronionych dla 16 osób z zaburzeniami psychicznymi oraz	

Cel główny								
1. Zapewnienie osobom z zaburzeniami psychicznymi wielostronnej opieki adekwatnej do ich potrzeb								
Cel szczegółowy								
1.2. Upowszechnianie zróżnicowanych form pomocy i oparcia społecznego								
Lp.	Zadanie	Realizatorzy	Realizacja zadania					
			2017 rok	2018 rok	2019 rok	2020 rok	2021 rok	2022 rok
				nadużywający alkoholu - program działań profilaktycznych dla pacjentów oddziałów psychiatrycznych". Polegał on na prowadzeniu szkoleń dla pacjentów oddziałów psychiatrycznych w zakresie negatywnych skutków nadużywania alkoholu, w tym również interakcji alkoholu i leków. Szkolenia realizowane były w ramach zadania publicznego pn.: „Profilaktyka i Przeciwdziałanie Uzależnieniom w 2018 roku” finansowanego przez Województwo Małopolskie. Zajęcia realizowane były przez pracowników Szpitala od sierpnia do listopada 2018 r. .W ramach wsparcia działań Fundacji Pomocy Chorym Psychicznym im. Tomasza Deca Szpital współdziałał w przygotowaniu do otwarcia kolejnego – czwartego już prowadzonego przez Fundację mieszkania chronionego dla czterech par, które	wnętrzach „Domku ogrodnika”, na terenie zabytkowego zespołu szpitalno-parkowego w Krakowie–Kobierzynie. Łącznie Fundacja prowadzi cztery mieszkania chronione dla 16 osób, w tym byłych pacjentów Szpitala Babińskiego w Krakowie. Wsparcie dla Fundacji Pomocy Chorym Psychicznym im. Tomasza Deca w realizacji projektu kulturalnego „Oczarowanie – Arteterapia w Babińskim” adresowanego do osób z zaburzeniami psychicznymi oraz do seniorów. Fundacja realizowała projekt od maja 2019 roku. Polegał na zapoznaniu uczestników - osób niepełnosprawnych z zaburzeniami psychicznymi oraz seniorów - ze zjawiskiem zwanym Art Brut oraz ich udziale w warsztatach twórczych. Celem projektu było pokazanie, że warto spróbować własnych	samodzielnie funkcjonować w środowisku. Osoby te należą do grupy osób zagrożonych wykluczeniem społecznym ze względu na zaburzenia psychiczne. Współpraca z Fundacją Pomocy Chorym Psychicznym im. Tomasza Deca w organizacji zbiórek na rzecz pacjentów z zaburzeniami psychicznymi dotkniętych przez pandemię COVID-19. Dodatkowo współpraca ze Spółdzielnią Socjalną Kobierzyn działającą na terenie kompleksu szpitalnego- parkowego w Krakowie – Kobierzynie. Spółdzielnia podejmuje kompleksowe działania na rzecz wsparcia osób chorujących psychicznie, ich reintegracji społecznej i aktywizacji zawodowej oraz szeroko pojętej destygmatyzacji osób z zaburzeniami psychicznymi m.in. poprzez utworzenie Bistra Tymiankowo prężnie funkcjonującego	pacjenci Szpitala i placówek opiekuńczych dla osób z niepełnosprawnością psychiczną i zaburzeniami psychicznymi. Powiaty: 8 Gminy: 10	wychodzącymi z uzależnienia, które pozostawały w kryzysie bezdomności. Ponadto Fundacja dzięki dotacji UMWM (Mecenat Małopolski) zrealizowała projekt Szopka krakowska, na który składało się wykonanie przez pacjentów Szpitala ceramicznych figurek do Szopki Krakowskiej z 1930 roku, wykonanie kukiełek oraz przygotowanie i wystawienie przedstawienia jasełkowego. Dodatkowo Działające w strukturze Szpitala Klinicznego im. dr Józefa Babińskiego w Krakowie Centrum Zdrowia Psychicznego Małopolska Południe uczestniczyło w pracach Partnerskiego Zespołu Kooperacyjnego w Myślenicach, w skład którego wchodzi obok instytucji miejskich, powiatowych i państwowych (Policja, Straż Pożarna) także organizacje pozarządowe. Koordynują one różne formy pomocy i wsparcia na terenie działania CZP Małopolska-Południe w powiecie myślenickim.

Cel główny								
1. Zapewnienie osobom z zaburzeniami psychicznymi wielostronnej opieki adekwatnej do ich potrzeb								
Cel szczegółowy								
1.2. Upowszechnianie zróżnicowanych form pomocy i oparcia społecznego								
Lp.	Zadanie	Realizatorzy	Realizacja zadania					
			2017 rok	2018 rok	2019 rok	2020 rok	2021 rok	2022 rok
				wyszły z problemu alkoholowego. Oficjalne otwarcie mieszkania miało miejsce w styczniu 2019 r. Wsparcie dla Spółdzielni Socjalnej „Kobierzyn” polegało na pomocy przy otwarciu prowadzonego przez Spółdzielnię punktu gastronomicznego – Bistro „Tymiankowo”. Zostało ono uruchomione w listopadzie 2018 r. i cieszy się od tej pory wzrastającą popularnością wśród pracowników, pacjentów oraz gości Szpitala. Bistro obok dań barowych, oferuje także usługi cateringowe. Zatrudnionych jest 7 osób w większości z doświadczeniem kryzysu psychicznego.	możliwości artystycznego działania i że podobnie, jak w przypadku większości artystów Art Brut nie trzeba do tego artystycznego wykształcenia. W ramach projektu zorganizowana została, otwarta we wrześniu, wystawa efektów tej warsztatowej pracy.	na terenie Szpitala. Ponadto współpraca ze Stowarzyszeniem Psychiatria i Sztuka obejmująca udostępnianie prac pacjentów na wystawy organizowane przez Stowarzyszenie w Stacji Badawczej Outsider Art. Powiaty: 7 Gminy: 4		Ponadto Szpital współpracował także ze Stowarzyszeniem KLIKA i Fundacją Budzenie Pasji. Dzięki niej zespół Teatru EXIT odbywał próby w budynku teatru oraz dwukrotnie zaprezentował zrealizowany rok wcześniej film „Po drugiej stronie dnia”, dla którego podstawą była otwarta w 2016 r. w szpitalu babińskiego wystawa „Uważaj na głowę”. W 2022 r. Szpital współpracował również ze Stowarzyszeniem „Uważaj na głowę”. W klubach pacjenta działających w jednostkach Szpitala oraz w funkcjonującej w Szpitalu Grupie wsparcia dla osób po kryzysach psychicznych realizowany był przez Stowarzyszenie Projekt Innowacji Społecznej „Powrót do normalności dzięki samopomocy” finansowany w ramach środków europejskich z Programu POWER. Powiaty: 6 Gminy: 13

Cel główny								
1 Zapewnienie osobom z zaburzeniami psychicznymi wielostronnej opieki adekwatnej do ich potrzeb								
Cel szczegółowy								
1.3 Aktywizacja zawodowa osób z zaburzeniami psychicznymi								
Lp.	Zadanie	Realizatorzy	Realizacja zadania					
			2017 rok	2018 rok	2019 rok	2020 rok	2021 rok	2022 rok
1.	Zwiększanie dostępności rehabilitacji zawodowej, organizacja poradnictwa zawodowego i szkoleń zawodowych dla osób niepełnosprawnych, w tym z zaburzeniami psychicznymi.	Samorząd województwa, Samorząd powiatu, Samorząd gminy, Urzędy Pracy	<p>Województwo Małopolskie: w 2017 roku funkcjonowało 10 Zakładów Aktywności Zawodowej, które zatrudniały łącznie 163 osoby chorujących psychicznie.</p> <p>WUP: organizacja poradnictwa zawodowego – działania realizowane w ramach statutowej działalności WUP w Krakowie</p> <p>Powiaty: 14</p> <p>Gminy: 14</p>	<p>Województwo Małopolskie: w 2018 roku funkcjonowało 10 Zakładów Aktywności Zawodowej, które zatrudniały łącznie 167 osób chorujących psychicznie.</p> <p>WUP: organizacja poradnictwa zawodowego – działania realizowane w ramach statutowej działalności WUP w Krakowie</p> <p>Powiaty: 14</p> <p>Gminy: 15</p>	<p>Województwo Małopolskie: w 2019 roku funkcjonowało 11 Zakładów Aktywności Zawodowej, które zatrudniały łącznie 222 osób chorujących psychicznie.</p> <p>PUP prowadziły poradnictwo zawodowe i szkolenia</p>	<p>Województwo Małopolskie: w 2020 roku funkcjonowało 11 Zakładów Aktywności Zawodowej, które zatrudniały łącznie 231 osób chorujących psychicznie.</p> <p>PUP prowadziły poradnictwo zawodowe i szkolenia</p> <p>Powiaty: 18</p> <p>Gminy: 10</p>	<p>Województwo Małopolskie: w 2021 roku funkcjonowało 12 Zakładów Aktywności Zawodowej, które zatrudniały łącznie 234 osoby chorujących psychicznie.</p> <p>PUP prowadziły poradnictwo zawodowe i szkolenia.</p> <p>Powiaty: 16</p> <p>Gminy: 14</p>	<p>Województwo Małopolskie: w 2022 roku funkcjonowało 13 Zakładów Aktywności Zawodowej, które zatrudniały łącznie 256 osób chorujących psychicznie.</p> <p>PUP prowadziły poradnictwo zawodowe i szkolenia.</p> <p>Powiaty: 16</p> <p>Gminy: 15</p>
2.	Wspieranie rozwoju zróżnicowanych form wspieranego i wspomaganego zatrudnienia oraz przedsiębiorczości społecznej dostosowanych do potrzeb osób niepełnosprawnych, w tym z zaburzeniami psychicznymi.	Samorząd województwa, Samorząd powiatu, Samorząd gminy, ROPS, Urzędy Pracy	<p>Województwo Małopolskie: w 2017 roku funkcjonowało 10 Zakładów Aktywności Zawodowej, które zatrudniały łącznie 163 osoby chorujące psychicznie.</p> <p>ROPS: organizacja: - spotkań sieciujących WTZ i ZAZ – 3 spotkania, w tym 1 konferencja, - spotkania sieciującego WTZ, ZAZ, Małopolskie Ośrodki Wsparcia Ekonomii Społecznej</p>	<p>Województwo Małopolskie: w 2018 roku funkcjonowało 10 Zakładów Aktywności Zawodowej, które zatrudniały łącznie 167 osób chorujących psychicznie.</p> <p>ROPS: organizacja: - spotkania sieciującego warsztaty terapii zajęciowej i zakłady aktywności zawodowej w formule wizyty studyjnej promującej dobre praktyki w zakresie wsparcia osób</p>	<p>Województwo Małopolskie: w 2019 roku funkcjonowało 11 Zakładów Aktywności Zawodowej, które zatrudniały łącznie 222 osób chorujących psychicznie.</p> <p>ROPS: organizacja: - spotkania sieciującego warsztaty terapii zajęciowej i zakłady aktywności zawodowej w formule wizyty studyjnej promującej dobre praktyki w zakresie wsparcia osób</p>	<p>Województwo Małopolskie: w 2020 roku funkcjonowało 11 Zakładów Aktywności Zawodowej, które zatrudniały łącznie 231 osób chorujących psychicznie.</p> <p>ROPS: organizacja: - spotkania sieciującego warsztaty terapii zajęciowej i zakłady aktywności</p>	<p>Województwo Małopolskie: w 2021 roku funkcjonowało 12 Zakładów Aktywności Zawodowej, które zatrudniały łącznie 234 osoby chorujących psychicznie.</p> <p>ROPS: organizacja: - dwóch spotkań sieciujących warsztaty terapii zajęciowej i zakłady aktywności zawodowej nt. projektu standardów działalności WTZ powstałych w ramach projektu</p>	<p>Województwo Małopolskie: w 2022 roku funkcjonowało 13 Zakładów Aktywności Zawodowej, które zatrudniały łącznie 256 osób chorujących psychicznie.</p> <p>ROPS: realizacja dwóch projektów: - w ramach projektu Inkubator Włączenia Społecznego (realizowanego w ramach POWER) testowano następujące innowacje wspierające</p>

Cel główny								
1 Zapewnienie osobom z zaburzeniami psychicznymi wielostronnej opieki adekwatnej do ich potrzeb								
Cel szczegółowy								
1.3 Aktywizacja zawodowa osób z zaburzeniami psychicznymi								
Lp.	Zadanie	Realizatorzy	Realizacja zadania					
			2017 rok	2018 rok	2019 rok	2020 rok	2021 rok	
		<p>oraz przedsiębiorstwa społeczne, - spotkania grupy roboczej Małopolskiego Komitetu Rozwoju Ekonomii Społecznej ds. podmiotów ekonomii społecznej o charakterze reintegracyjnym dotyczące ZAZ-ów.</p> <p>Powiaty: 7 Gminy: 8</p>	<p>z niepełnosprawnościami - regionalnej konferencji nt. tworzenia efektywnego systemu wsparcia osób z niepełnosprawnościami na poziomie lokalnym z udziałem małopolskich WTZ, ZAZ oraz samorządów - 2 spotkań sieciujących WTZ i PCPR nt. współpracy podmiotów reintegracyjnych i samorządu powiatowego w świetle zmian w systemie wsparcia osób z niepełnosprawnościami. - spotkania grupy roboczej Małopolskiego Komitetu Rozwoju Ekonomii Społecznej ds. podmiotów ekonomii społecznej o charakterze reintegracyjnym nt. współpracy jednostek reintegracyjnych, w tym WTZ i ZAZ, z ośrodkami wsparcia ekonomii społecznej.</p> <p>Powiaty: 10 Gminy: 10</p>	<p>z niepełnosprawnościami, - konferencji nt. współpracy jednostek reintegracyjnych, w tym WTZ i ZAZ, ze środowiskiem pracodawców i instytucjami rynku pracy w obszarze aktywizacji zawodowej, - spotkania sieciującego WTZ nt. współpracy wewnątrzsektorowej, - spotkania grupy roboczej Małopolskiego Komitetu Rozwoju Ekonomii Społecznej ds. podmiotów ekonomii społecznej o charakterze reintegracyjnym nt. sytuacji w WTZ i ZAZ w świetle wzrostu płacy minimalnej.</p>	<p>zawodowej o charakterze diagnostyczno-informacyjnym dotyczącego bieżącej sytuacji jednostek reintegracyjnych w dobie pandemii, - dwóch spotkań Forum WTZ Małopolska spotkania sieciującego WTZ nt. przywrócenia pełnego zakresu usług reintegracyjnych w ramach WTZ w warunkach ograniczeń sanitarnych, - dwóch badań „Usługi reintegracji społeczno-zawodowej w okresie pandemii” oraz „Monitoring współpracy małopolskich gmin i powiatów z PES w 2020”.</p> <p>PUP: prowadzenie działań w ramach, których osoby niepełnosprawne mogły korzystać z wszystkich</p>	<p>„Aktywni Niepełnosprawni”. - grupy roboczej skupiającej podmioty reintegracyjne w ramach prac nad Regionalnym Programem Rozwoju Ekonomii Społecznej do 2030 roku. - realizacja badania kondycji małopolskich jednostek reintegracyjnych pn. Usługi reintegracji społeczno-zawodowej w drugim roku pandemii.</p> <p>PUP: prowadziły działania w ramach, których osoby z niepełnosprawnościami mogły korzystać z wszystkich dostępnych form wsparcia, kierowanych do osób zarejestrowanych jako bezrobotne i poszukujące pracy w PUP tj. staży, szkoleń, zatrudnienia w ramach prac interwencyjnych, robót publicznych czy refundacji kosztów wyposażenia lub doposażenia i stanowiska pracy, a także dotacji na podjęcie własnej działalności gospodarczej.</p>	<p>funkcjonowanie osób z zaburzeniami psychicznymi / intelektualnymi: a) mikro-innowacja pn. „NIEwypaleni” - metoda pracy i narzędzie (broszura i materiały na warsztaty) skierowane do osób z niepełnosprawnością intelektualną, mające na celu ochronę ich dobrostanu psychicznego. b) mikro-innowacja pn. „Nasz wspólny rodzinny świat – poznaję, uczę, reaguję” - model wsparcia rodzin borykających się z problemem zaburzeń emocji i zachowania u dziecka, całościowego zaburzenia rozwoju, problemów adaptacyjnych, nerwic szkolnych, obejmujący zespół szybkich reagowania na zgłaszany problem – kierujący w sposób możliwie szybki osobę będącą w potrzebie do odpowiedniego organu, jednostki czy specjalisty oraz grę rodzinną „Nasz wspólny, rodzinny świat” – wspomagającą poznanie relacji rodzinnych i wspierającą dokonanie właściwej diagnozy</p>	

Cel główny								
1 Zapewnienie osobom z zaburzeniami psychicznymi wielostronnej opieki adekwatnej do ich potrzeb								
Cel szczegółowy								
1.3 Aktywizacja zawodowa osób z zaburzeniami psychicznymi								
Lp.	Zadanie	Realizatorzy	Realizacja zadania					
			2017 rok	2018 rok	2019 rok	2020 rok	2021 rok	2022 rok
						<p>dostępnych form wsparcia, kierowanych do osób zarejestrowanych jako bezrobotne i poszukujące pracy w PUP tj. staży, szkoleń, zatrudnienia w ramach prac interwencyjnych, robót publicznych czy refundacji kosztów wyposażenia lub doposażenia i stanowiska pracy, a także dotacji na podjęcie własnej działalności gospodarczej.</p> <p>Powiaty: 13 Gminy: 4</p>	<p>Powiaty: 10 Gminy: 2</p>	<p>problemów, zawierająca 3 komponenty zadań/pytań (dla rodzica, dziecka, rozgrywek rodzinnych). c) mikro-innowacja pn. „Ścieżka treningu umysłu” - to 12 stacji (plansz/stanowisk) pozwalających na stymulację funkcji poznawczych: pamięć, logika i myślenie problemowe, koncentracja, refleks i uwaga oraz analityka i procesy myślowe m.in. dla potrzeb osób z niepełnosprawnością intelektualną. d) mikro-innowacja pn. „Bez presji z depresji” – materiały psychoedukacyjne dla dzieci i młodzieży w kryzysach psychicznych oraz ich otoczenia szkolnego i rodzinnego, a także broszury i karty pracy pomagające w powrocie do funkcjonowania w życiu społecznym i szkolnym po nieobecności związanej z terapią lub leczeniem psychiatrycznym. e) mikro-innowacja pn. „Gra o zdrowie” - narzędzie do pracy terapeutycznej z osobami</p>

Cel główny								
1	Zapewnienie osobom z zaburzeniami psychicznymi wielostronnej opieki adekwatnej do ich potrzeb							
Cel szczegółowy								
1.3	Aktywizacja zawodowa osób z zaburzeniami psychicznymi							
Lp.	Zadanie	Realizatorzy	Realizacja zadania					
			2017 rok	2018 rok	2019 rok	2020 rok	2021 rok	
								<p>z niepełnosprawnością psychiczną. Gra zapewnia odpowiedni dla osób chorujących psychicznie dostęp do wiedzy o rynku pracy, sytuacjach społecznych, które mogą napotkać na ścieżce zawodowej - osoby chorujące psychicznie będą lepiej przygotowane do wejścia na rynek pracy.</p> <p>f) mikro-innowacja pn. „koMIX ŻYCIOWY - gra terapeutyczna dla wychowanków placówek opiekuńczo-wychowawczych” - gra porusza problemy związane z okresem dojrzewania (np. nieodwzajemniona miłość, trudności w szkole, utrata przyjaciela, kompleksy związane z wyglądem, próby samobójcze, nie zawsze łatwe spotkania z rodzinami biologicznymi).</p> <p>- W ramach projektu „Sami-Dzielni! Nowe standardy mieszkalnictwa wspomagane dla osób z niepełnosprawnościami sprzężonymi” (realizowanego w ramach POWER) - osobami testującymi opracowane rozwiązanie były m.in.</p>

Cel główny									
1 Zapewnienie osobom z zaburzeniami psychicznymi wielostronnej opieki adekwatnej do ich potrzeb									
Cel szczegółowy									
1.3 Aktywizacja zawodowa osób z zaburzeniami psychicznymi									
Lp.	Zadanie	Realizatorzy	Realizacja zadania						
			2017 rok	2018 rok	2019 rok	2020 rok	2021 rok		2022 rok
								osoby chorujące psychicznie. Dodatkowo zorganizowano 2 spotkania sieciujące WTZ i ZAZ nt. zwiększenia efektywności zatrudnieniowej oraz reintegracji w przedsiębiorstwach społecznych	
3.	Realizacja projektów dla osób z zaburzeniami psychicznymi mających na celu ich aktywizację zawodową.	Samorząd województwa, Samorząd powiatu, Samorząd gminy, Urzędy Pracy	<p>Województwo Małopolskie: w 2017 roku rozpoczęto prace nad opracowywaniem regionalnego programu zdrowotnego pn.: „Program Profilaktyki Chorób Odstresowych u Osób Pracujących na terenie Województwa Małopolskiego na lata 2019-2021”, na cały okres realizacji Programu przewidziano 2,7 mln zł. Celem Programu było zwiększenie umiejętności radzenia sobie ze stresem u osób pracujących. Grupą docelową były pracujące osoby pełnoletnie w wieku aktywności zawodowej wykonujące zawody/będące na stanowiskach o podwyższonym poziomie stresu. Program miał charakter warsztatów w 4 modułach po 6 godzin edukacyjnych przeprowadzonych w weekendy (soboty i niedziele). Zgodnie z opinią ekspertów warsztaty są jedną z najskuteczniejszych form interwencji, która kładzie akcent głównie na praktykę.</p> <p>WUP: kontynuacja projektu realizowanego w ramach współpracy WUP w Krakowie z Fundacją im. Boguchwała Winida na Rzecz Rozwoju Psychoterapii Psychoanalitycznej w projekcie „Centrum</p>		<p>Szpital Babińskiego: uruchomiono w 2016 r. Interdyscyplinarne Centrum Terapii i Aktywizacji Zawodowej dla Pacjentów. Centrum jest osobną jednostką prowadzącą różnego rodzaju wyspecjalizowane</p>	<p>Powiaty: 3</p> <p>Gminy: 3</p>	<p>WUP: realizacja zadań w zakresie: - wsparcia mieszkańców Małopolski w dostępie do usług poradnictwa zawodowego, w szczególności dla osób chorych</p>	<p>WUP: realizacja poradnictwa zawodowego dla pacjentów Szpitala Klinicznego im. dr J. Babińskiego w Krakowie w ramach dyżurów mobilnych. Spotkania takie były realizowane głównie w formie zdalnej</p>	<p>WUP: realizacja poradnictwa zawodowego dla pacjentów Szpitala Klinicznego im. dr J. Babińskiego w Krakowie w ramach dyżurów mobilnych. Spotkania takie były realizowane głównie w formie zdalnej z psychologiem-doradcą</p>

Cel główny								
1 Zapewnienie osobom z zaburzeniami psychicznymi wielostronnej opieki adekwatnej do ich potrzeb								
Cel szczegółowy								
1.3 Aktywizacja zawodowa osób z zaburzeniami psychicznymi								
Lp.	Zadanie	Realizatorzy	Realizacja zadania					
			2017 rok	2018 rok	2019 rok	2020 rok	2021 rok	2022 rok
			<p>Integracji – by móc kochać i pracować”, znaczenia nabrała usługa poradnictwa zawodowego. Osoby kończące proces leczenia na oddziale nerwic i zaburzeń osobowości Peron7, uzyskują, jeszcze w chwili przebywania na oddziale, informację o możliwości spotkań z doradcą zawodowym. W rezultacie wielu pacjentów kończących swój pobyt na Oddziale, zgłasza się do WUP w Krakowie w ramach przepustki. Jednak aby ułatwić pacjentom kontakt z doradcą, spotkania odbywały się na terenie Szpitala Babińskiego. Sytuacja taka angażowała pacjentów, ponieważ musieli przygotowywać harmonogram spotkań z doradcą w wyznaczonych terminach. Dyżury doradcy na terenie Szpitala odbywały się raz w miesiącu, w 2017 roku odbyło się 11 takich dyżurów. Ten sposób kontaktu ułatwiał spotkania z</p>	<p>terapię zajęciową w pracowniach: muzykoterapii, choreoterapii, hortiterapii, ceramiki, florystyki, rękodzieła, sztuki (malarstwa i rysunku) oraz w pracowni kulinarnej, krawieckiej i w Bibliotece oraz w sklepiku z używaną odzieżą „Ciuszek”. Na zajęcia uczęszczać mogą pacjenci ze wszystkich oddziałów Szpitala z odpowiednim wskazaniem terapeutycznym. Niektóre pracownice Centrum prowadzą także aktywizację zawodową. Obok umiejętności praktycznych związanych z danym obszarem aktywności wyrabiają w uczestnikach takie umiejętności potrzebne w pracy jak punktualność, terminowość realizacji zadań, systematyczność, praca w zespole, dobre kontakty z klientem oraz np. obsługa kasy fiskalnej itp. Zajęcia</p>		<p>psychicznie i z zaburzeniami osobowości, - wsparcia pacjentów Szpitala im. Babińskiego w realizacji planów rozwoju oraz planów działania w związku z powrotem na rynek pracy. Działanie realizowane na terenie szpitala w ramach współpracy, - dostępu do usługi Trenera Zatrudnienia Wspieranego, - kształcenia kadr WUP w Krakowie, w szczególności doradców zawodowych w obszarze pracy z klientem chorym i zaburzonym. W 2020 roku przeprowadzono 8 dyżurów w Krakowie (stacjonarnych i zdalnych), polegających na wsparciu doradcy zawodowego-psychologa, skierowanych do osób chorych i zaburzonych.</p>	<p>z psychologiem-doradcą zawodowym na mocy porozumienia między instytucjami i miały na celu aktywizację zawodową osób opuszczających oddziały psychiatryczne. W 2021 roku przeprowadzono 11 zdalnych dyżurów dla 23 osób. Każda z tych osób uczestniczyła w pogłębionym procesie doradczym (min. 3 spotkania z doradcą zawodowym). PUP prowadziły poradnictwo zawodowe i szkolenia, a także projekty dotyczące aktywizację zawodową. Powiaty: 7 Gminy: 3</p>	<p>zawodowym na mocy porozumienia między instytucjami i miały na celu aktywizację zawodową osób opuszczających oddziały psychiatryczne. PUP prowadziły poradnictwo zawodowe i szkolenia, a także projekty dotyczące aktywizację zawodową. Powiaty: 5 Gminy: 6</p>

Cel główny								
1 Zapewnienie osobom z zaburzeniami psychicznymi wielostronnej opieki adekwatnej do ich potrzeb								
Cel szczegółowy								
1.3 Aktywizacja zawodowa osób z zaburzeniami psychicznymi								
Lp.	Zadanie	Realizatorzy	Realizacja zadania					
			2017 rok	2018 rok	2019 rok	2020 rok	2021 rok	2022 rok
		<p>doradcą zwłaszcza osobom spoza Krakowa. Zwykle było to jedno lub dwukrotne spotkanie, które proponowano kontynuować w miejscu zamieszkania, czasami umawiając pacjentów w konkretnych instytucjach (WUP/CIZ lub PUP). Wielu klientów/pacjentów, którzy mieszkali lub pozostawali w Krakowie, kontynuowali kontakt z doradcą już w Centrum Informacji i Planowania Kariery Zawodowej. Jeśli pojawiła się taka potrzeba stosowane były wobec tych klientów specjalistyczne metody i narzędzia pracy, takie jak wsparcie Trenera Zatrudnienia Wspieranego. W 2017 roku jedna z osób skorzystała z takiego wsparcia, pozostałe kontynuowały proces doradczy z doradcą zawodowym – psychologiem. W 2017 roku objęto wsparciem 27 osób (pacjentów Szpitala oraz innych</p>	<p>związane z aktywizacją zawodową prowadzą w szczególności: pracownia kulinarna, florystyczna (zajmująca się także renowacją mebli), krawiecka i hortiterapeutyczna. Podobnie w sklepiku „Ciuszek” uczestnicy zajęć przygotowują ubrania do sprzedaży – prasują, układają na wieszakach, prezentują i je sprzedają. Niezależnie od tego w Centrum prowadzone są zajęcia z „Umiejętności społecznych” w tym gospodarowania budżetem oraz pisanie CV i prowadzenia rozmowy kwalifikacyjnej.</p> <p>WUP: współpraca na mocy porozumienia ze Szpitalem Babińskiego, w którym odbywają się cykliczne dyżury doradcy zawodowego. W ubiegłym roku takich dyżurów odbyło się 17.</p> <p>Powiaty: 6 Gminy: 3</p>			<p>Łącznie objęto wsparciem ok. 19 osób.</p> <p>PUP prowadziły poradnictwo zawodowe i szkolenia, a także projekty dotyczące aktywizację zawodową.</p> <p>Powiaty: 5 Gminy: 5</p>		

Cel główny								
1 Zapewnienie osobom z zaburzeniami psychicznymi wielostronnej opieki adekwatnej do ich potrzeb								
Cel szczegółowy								
1.3 Aktywizacja zawodowa osób z zaburzeniami psychicznymi								
Lp.	Zadanie	Realizatorzy	Realizacja zadania					
			2017 rok	2018 rok	2019 rok	2020 rok	2021 rok	2022 rok
			osób z zaburzeniami psychicznymi). Powiaty: 4 Gminy: 7					
4.	Prowadzenie działań szkoleniowo-informacyjnych, adresowanych do pracodawców, promujących zatrudnianie osób niepełnosprawnych, w tym z zaburzeniami psychicznymi. Dotyczy również Urzędów Pracy działających na terenie miasta na prawach powiatu.	Samorząd województwa, Samorząd powiatu, Samorząd gminy, Urzędy Pracy	Szpital w Andrychowie: w ramach projektu „Schizofrenia-otwórzcie drzwi” zorganizowano spotkania, których celem było poszerzenie wiedzy społeczeństwa na temat chorób psychicznych. Dodatkowo zorganizowano warsztaty tematyczne dotyczące zaburzeń depresyjnych. Powiaty: 5 Gminy: 1	Szpital Babińskiego WUP: współpraca z Fundacją „Między uszami” w ramach promocji usług dla osób niesłyszących. Na bazie współpracy powstał film upowszechniony na Youtube. Powiaty: 7	PUP przeprowadzały szkolenia, spotkania, prelekcje adresowane do pracodawców, promujące zatrudnianie osób niepełnosprawnych, w tym z zaburzeniami psychicznymi. Dodatkowo PUP informowały o tych działaniach na swoich stronach internetowych oraz tablicach ogłoszeń.	PUP przeprowadzały szkolenia, spotkania, prelekcje adresowane do pracodawców, promujące zatrudnianie osób niepełnosprawnych, w tym z zaburzeniami psychicznymi. Dodatkowo PUP informowały o tych działaniach na swoich stronach internetowych oraz tablicach ogłoszeń. Powiaty: 12 Gminy: 1	PUP przeprowadzały szkolenia, spotkania, prelekcje adresowane do pracodawców, promujące zatrudnianie osób niepełnosprawnych, w tym z zaburzeniami psychicznymi. Dodatkowo PUP informowały o tych działaniach na swoich stronach internetowych oraz tablicach ogłoszeń. Powiaty: 8 Gminy: 1	PUP przeprowadzały szkolenia, spotkania, prelekcje adresowane do pracodawców, promujące zatrudnianie osób niepełnosprawnych, w tym z zaburzeniami psychicznymi. Dodatkowo PUP informowały o tych działaniach na swoich stronach internetowych oraz tablicach ogłoszeń. Powiaty: 6 Gminy: 3

Cel główny								
1. Zapewnienie osobom z zaburzeniami psychicznymi wielostronnej opieki adekwatnej do ich potrzeb								
Cel szczegółowy								
1.4 Skoordynowanie dostępnych form opieki i pomocy								
Lp.	Zadanie	Realizatorzy	Realizacja zadania					
			2017 rok	2018 rok	2019 rok	2020 rok	2021 rok	2022 rok
1.	Opracowanie lub aktualizacja regionalnego programu ochrony zdrowia psychicznego	Samorząd województwa, Samorząd powiatu, Samorząd gminy,	Województwo Małopolskie: MPOZP na lata 2017-2022 został przyjęty Uchwałą Zarządu Województwa Małopolskiego nr 2152/17 z dnia 21 grudnia 2017 roku. Projekt Programu konsultowany był z Członkami Małopolskiej Rady Zdrowia Psychicznego oraz Zespołem Zadaniowym ds. opracowania Małopolskiego Programu Ochrony Zdrowia Psychicznego na lata 2017-2022.					
			Powiaty: 4 Gminy: 1	Powiaty: 1 Gminy: 2	Powiaty: 1 Gminy: 2	Powiaty: 3	Powiaty: 2 Gminy: 3	Powiaty: 3 Gminy: 3
2.	Realizacja, koordynowanie i monitorowanie regionalnego programu ochrony zdrowia psychicznego w odniesieniu do zadań wskazanych dla samorządu województwa.	Samorząd województwa, Samorząd powiatu, Samorząd gminy, Małopolska Rada Zdrowia Psychicznego	Województwo Małopolskie: gromadzenie i analizowane danych na potrzeby niniejszego sprawozdania, monitoring zasobów opieki psychiatrycznej na terenie województwa, współpraca z instytucjami.					
3.	Przygotowanie aktualizowanego corocznie przewodnika informującego o dostępnych formach opieki zdrowotnej, pomocy społecznej i aktywizacji zawodowej dla osób z zaburzeniami psychicznymi, w tym w oparciu o informacje przekazane przez samorządy powiatowe,	Samorząd województwa, ROPS,	Województwo Małopolskie: dane zebrane na potrzeby niniejszego sprawozdania, monitoring zasobów opieki psychiatrycznej na terenie województwa, współpraca z instytucjami.					
			ROPS: opracowanie raportu pn. „Ocena zasobów pomocy społecznej województwa Małopolskiego za rok 2017”.	ROPS: opracowanie raportu pn. „Ocena zasobów pomocy społecznej województwa Małopolskiego za rok 2018”.	ROPS: opracowanie raportu pn. „Ocena zasobów pomocy społecznej województwa Małopolskiego za rok 2019”	ROPS: opracowanie raportu pn. „Ocena zasobów pomocy społecznej województwa Małopolskiego za rok 2020”.	ROPS: opracowanie raportu pn. „Ocena zasobów pomocy społecznej województwa Małopolskiego za rok 2021”.	ROPS: opracowanie raportu pn. „Ocena zasobów pomocy społecznej województwa Małopolskiego za rok 2022”.

Cel główny								
1. Zapewnienie osobom z zaburzeniami psychicznymi wielostronnej opieki adekwatnej do ich potrzeb								
Cel szczegółowy								
1.4 Skoordynowanie dostępnych form opieki i pomocy								
Lp.	Zadanie	Realizatorzy	Realizacja zadania					
			2017 rok	2018 rok	2019 rok	2020 rok	2021 rok	2022 rok
4.	Działalność Małopolskiej Rady Zdrowia Psychicznego koordynującej realizację Programu. w wersji elektronicznej lub papierowej.	Samorząd województwa, Małopolska Rada Zdrowia Psychicznego	<p>Województwo Małopolskie: w 2017 roku odbyły się dwa spotkania Małopolskiej Rady Zdrowia Psychicznego oraz Zespołu Zadaniowego ds. opracowania Małopolskiego Programu Ochrony Zdrowia Psychicznego na lata 2017-2022:</p> <ul style="list-style-type: none"> - pierwsze spotkanie odbyło się w dniu 27 czerwca 2017 roku. Podczas spotkania omówione zostały tematy dotyczące: I Kongresu Zdrowia Psychicznego – konkluzja, działalności Parlamentarnego Zespołu ds. Organizacji Służby Zdrowia w pracach nad reformą organizacji opieki psychiatrycznej, finansowania świadczeń psychiatrycznych oraz aktualnej sytuacji w psychiatrii, - drugie spotkanie odbyło się w dniu 5 października 2017 roku. Podczas spotkania przedstawiono i 	<p>Województwo Małopolskie: w 2018 roku odbyły się dwa spotkania Małopolskiej Rady Zdrowia Psychicznego:</p> <ul style="list-style-type: none"> - pierwsze spotkanie odbyło się w dniu 21 maja 2018 roku. Podczas spotkania omówione zostały tematy dotyczące: aktualnej sytuacji w psychiatrii w kontekście zmian związanych z planowanym wprowadzeniem Centr Zdrowia Psychicznego. - drugie spotkanie odbyło się w dniu 20 grudnia 2018 roku. Podczas spotkania przedstawiono informacje nt. projektu szkoleniowego „Kontakt w leczeniu szkolenia dla personelu medycznego oraz niemedycznego - kontakt z pacjentem cierpiącym na zaburzenie psychiczne oraz jego rodziną.”, pochyłono się nad sytuacją psychiatrii dzieci i młodzieży w Małopolsce oraz Rada opracowała stanowisko dotyczące sytuacji w psychiatrii dzieci i młodzieży, które zostało 	<p>Województwo Małopolskie: w dniu 18 listopada 2019 roku odbyło się spotkanie Małopolskiej Rady Zdrowia Psychicznego. Podczas spotkania omówione zostały tematy dotyczące aktualnej sytuacji w psychiatrii w kontekście zmian związanych z wprowadzeniem Centrów Zdrowia Psychicznego oraz możliwości budowania współpracy międzysektorowej w kontekście projektowanej reformy psychiatrii dzieci i młodzieży.</p>	<p>Województwo Małopolskie: ze względu na ogłoszoną w marcu przez Ministra Zdrowia epidemię SARS-COV-2 w 2020 roku nie odbyło się spotkanie Małopolskiej Rady Zdrowia Psychicznego.</p>	<p>Województwo Małopolskie: w dniu 18 października 2021 roku odbyło się spotkanie Małopolskiej Rady Zdrowia Psychicznego. Głównym tematem spotkania była reforma psychiatrii dzieci i młodzieży i jej realizacja w Małopolsce, reforma psychiatrii dla dorosłych w kontekście zmian związanych z planowanym wprowadzeniem Centrów Zdrowia Psychicznego. Dodatkowo podczas spotkania poddany pod dyskusję został projekt dokumentu przygotowany przez Departament Zdrowia, Rodziny, Równego Traktowania i Polityki Społecznej Urzędu Marszałkowskiego Województwa Małopolskiego pn. <i>Sieć Centrów Zdrowia Psychicznego w Województwie Małopolskim.</i></p>	<p>Województwo Małopolskie: w 2022 roku odbyły się dwa spotkania Małopolskiej Rady Zdrowia Psychicznego:</p> <ul style="list-style-type: none"> - pierwsze spotkanie odbyło się w dniu 31 maja 2022 roku. Głównym tematem spotkania była reforma psychiatrii dla dorosłych. Dodatkowo podczas spotkania przedstawiony został projekt dokumentu pn. <i>Projekt lokalizacji CZP w województwie małopolskim.</i> - drugie spotkanie odbyło się w dniu 7 listopada 2022 roku. Podczas spotkania przedstawiono dokument pn. <i>Projekt lokalizacji Centrów Zdrowia Psychicznego w Województwie Małopolskim</i> będący załącznikiem do Uchwały nr 1568/22 Zarządu Województwa Małopolskiego z dnia 13 września 2022 roku.

Cel główny								
1. Zapewnienie osobom z zaburzeniami psychicznymi wielostronnej opieki adekwatnej do ich potrzeb								
Cel szczegółowy								
1.4 Skoordynowanie dostępnych form opieki i pomocy								
Lp.	Zadanie	Realizatorzy	Realizacja zadania					
			2017 rok	2018 rok	2019 rok	2020 rok	2021 rok	2022 rok
			omówiono Projekt Małopolskiego Programu Ochrony Zdrowia Psychicznego na lata 2017-2022.	przekazane do Ministerstwa Zdrowia.				
5.	Współpraca międzynarodowa w zakresie opieki psychiatrycznej – wykorzystywanie dobrych praktyk.	Jednostki ochrony zdrowia	<p>Szpital Babińskiego: Współorganizacja XVIII Konferencji Polsko-Niemieckiego Towarzystwa Zdrowia psychicznego i przejęcie koordynowania działań towarzystwa w Polsce.</p>	<p>Szpital w Andrychowie: Przyjęcie delegacji z Niemiec, z Kliniki Psychiatrii z siedzibą w Zwiefalten.</p> <p>Szpital Babińskiego: realizacja projektu współpracy polskoukraińsko-holenderskiej pod nazwą „Rozwój terapii zajęciowej”. W ramach projektu odbyła się jedna wizyta terapeutów i lekarzy z Ukrainy w Szpitalu Babińskiego oraz jedna wizyta polskich terapeutów w ośrodkach na Ukrainie. Strona polska przekazuje swoją wiedzę i doświadczenia w zakresie organizacji terapii zajęciowej ukraińskim kolegom, którzy w trakcie wizyty w Polsce mieli sposobność zapoznania się z dobrymi praktykami terapii zajęciowej w Szpitalu Babińskiego. Od 2017 r. Szpital prowadzi obsługę organizacyjną działań Polsko-Niemieckiego</p>	<p>Szpital Babińskiego: udział w projekcie ITHACA - Innowacje w zdrowiu i opiece dla wszystkich, realizowanym w ramach programu INTERREG, którego celem nadrzędnym jest budowanie europejskiego rynku opieki zdrowotnej i społecznej na rzecz aktywnego i zdrowego starzenia się. Uczestnictwo w projekcie pt. „Voneinander lernen – Ein europäischer Vergleich guter Praxis sozialpsychiatrischer Hilfesysteme zwischen Partizipation, Inklusion und institutionellem Zwang in verschiedenen Regionen und Netzwerken der sozialpsychiatrischen Versorgung“ („Uczenie się od siebie – porównanie europejskich dobrych praktyk w systemach</p>	<p>Szpital Babińskiego: udział w projekcie ITHACA - Innowacje w zdrowiu i opiece dla wszystkich – realizowanego w ramach programu INTERREG. Uczestniczą w nim przedstawiciele administracji publicznej, organizacji pozarządowych, uczelni wyższych i biznesu. Celem nadrzędnym projektu ITHACA jest budowanie europejskiego rynku opieki zdrowotnej i społecznej na rzecz aktywnego i zdrowego starzenia się. Szpital uczestniczy w projekcie pt. „Voneinander lernen – Ein europäischer Vergleich guter Praxis sozialpsychiatrischer Hilfesysteme zwischen Partizipation, Inklusion und institutionellem Zwang in verschiedenen Regionen und Netzwerken der sozialpsychiatrischen</p>	<p>Szpital Babińskiego: stała współpraca z Polsko – Niemieckim Towarzystwem Zdrowia Psychicznego.</p>	<p>Szpital Babińskiego: w 2020 r. kontynuowano prowadzone już wcześniej dwa kierunki współpracy międzynarodowej – z Niemcami i z Ukrainą. - Współpraca z Niemcami związana była z działalnością Polsko-Niemieckiego Towarzystwa Zdrowia Psychicznego, którego polski sekretariat prowadzi Szpital Babińskiego, - Współpraca z Ukrainą zawieszona była w okresie pandemii Covid-19 została wznowiona w związku z rosyjską agresją na Ukrainę. Szpital prowadził zbiórki darów oraz organizował akcje promujące pomoc dla walczącej Ukrainy. Uruchomiono także Poradnię Zdrowia Psychicznego dla uchodźców, w której mogli oni uzyskać konsultacje i porady lekarskie w języku ukraińskim.</p>

Cel główny								
1. Zapewnienie osobom z zaburzeniami psychicznymi wielostronnej opieki adekwatnej do ich potrzeb								
Cel szczegółowy								
1.4 Skoordynowanie dostępnych form opieki i pomocy								
Lp.	Zadanie	Realizatorzy	Realizacja zadania					
			2017 rok	2018 rok	2019 rok	2020 rok	2021 rok	2022 rok
				<p>Towarzystwa Zdrowia Psychicznego. W ramach dorocznego XXIX już sympozjum Polsko-Niemieckiego Towarzystwa, jakie miało miejsce we wrześniu w Szpitalu Gütersloh w Niemczech zatytułowanym „Nie mamy już czasu” - Psychiatria: czas i pieniądze” uczestniczyli lekarze ze Szpitala Babińskiego, a Dyrektor Szpitala wygłosił wykład zatytułowany „Konflikt pomiędzy pieniędzmi a czasem. Konstrukttywne rozwiązania”.</p>	<p>pomocy psychiatrycznej pomiędzy uczestnictwem, integracją i przymusem instytucjonalnym w różnych regionach i sieciach społecznej opieki psychiatrycznej”), realizowanym ze środków programu „Erasmus +”. Jego celem było poznanie się, wymiana doświadczeń i dalszy rozwój modeli opieki psychiatrycznej. Zakończono realizację projektu wsparcia opieki psychiatrycznej w okręgu Lwowskim na Ukrainie, gdzie Szpital organizował szkolenia i pobyty studialne dla pracowników instytucji psychiatrycznych z Ukrainy szkoląc ich między innymi w zakresie organizacji pracy w zespołach leczących oraz prowadzeniu terapii, w tym w szczególności terapii zajęciowej. Stała współpraca z Polsko – Niemieckim Towarzystwem</p>	<p>Versorgung“ („Uczenie się od siebie – porównanie europejskich dobrych praktyk w systemach pomocy psychiatrycznej pomiędzy uczestnictwem, integracją i przymusem instytucjonalnym w różnych regionach i sieciach społecznej opieki psychiatrycznej”), realizowanym ze środków programu „Erasmus +”. Jego celem jest poznanie się, wymiana doświadczeń i dalszy rozwój modeli opieki psychiatrycznej. Pierwsze spotkanie realizatorów projektu z Niemiec, Włoch i Polski odbyło się w styczniu 2020 roku w Stuttgarcie. Przez trzy dni jego uczestnicy z Cooperativa sociale progest z Turynu oraz ze Szpitala Babińskiego w Krakowie byli gośćmi eva – Evangelische Gesellschaft Stuttgart i Fundacji Rudolf-Sophien-Stift. W Stuttgarcie zaprezentowano pracę tego stowarzyszenia i fundacji, tematy projektu</p>		

Cel główny								
1. Zapewnienie osobom z zaburzeniami psychicznymi wielostronnej opieki adekwatnej do ich potrzeb								
Cel szczegółowy								
1.4 Skoordynowanie dostępnych form opieki i pomocy								
Lp.	Zadanie	Realizatorzy	Realizacja zadania					
			2017 rok	2018 rok	2019 rok	2020 rok	2021 rok	2022 rok
					<p>Zdrowia Psychicznego. W 2019 r. był współorganizatorem jubileuszowego XXX Sympozjum Polsko – Niemieckiego Towarzystwa Zdrowia Psychicznego, które odbyło się w Warszawie w dniach 26 - 28 września 2019 r. Była to okazja dająca szansę zarówno na spojrzenie wstecz i podsumowanie trzydziestu lat jego działalności, jak i na wybiegnięcie w przyszłość i sformułowanie wizji dalszej współpracy.</p>	<p>zostały przedstawione z perspektywy opieki psychiatrycznej w tym mieście z punktu widzenia profesjonalistów, pacjentów i członków ich rodzin. Podczas wykładów, warsztatów, w tym w środowiskowym ośrodku psychiatrycznym w Möhringen, odwiedzający mogli poznać zasady zaopiekowania pacjenta w Niemczech oraz cały wachlarz dostępnej im pomocy. Spotkanie dostarczyło uczestnikom wielu materiałów do dalszych dyskusji, w szczególności w temacie „włączenia osób z zaburzeniami psychicznymi w system pomocowy” i „przymusu w psychiatrii”, jak również umożliwiło poznanie różnych systemów opieki zdrowotnej i zabezpieczenia społecznego w państwie przyjmującym. Kolejnym etapem będą spotkania w Krakowie, Turynie i ponownie w Stuttgarcie. W 2020 roku zorganizowano również</p>		

Cel główny								
1. Zapewnienie osobom z zaburzeniami psychicznymi wielostronnej opieki adekwatnej do ich potrzeb								
Cel szczegółowy								
1.4 Skoordynowanie dostępnych form opieki i pomocy								
Lp.	Zadanie	Realizatorzy	Realizacja zadania					
			2017 rok	2018 rok	2019 rok	2020 rok	2021 rok	2022 rok
						<p>trzy zdalne spotkania uczestników projektu, podczas których omawiany był wpływ pandemii SARS-CoV-2 na system opieki psychiatrycznej w Polsce, we Włoszech i w Niemczech.</p> <p>Kontynuowano konsultacje zakończonego projektu wsparcia opieki psychiatrycznej w okręgu Lwowskim na Ukrainie, gdzie Szpital Babińskiego w poprzednich latach organizował szkolenia i pobyty studialne dla pracowników ukraińskich instytucji psychiatrycznych, szkółąc ich m.in. w zakresie organizacji pracy w zespołach leczących oraz prowadzeniu terapii, w szczególności terapii zajęciowej. Szpital Babińskiego stale współpracuje z Polsko – Niemieckim Towarzystwem Zdrowia Psychicznego.</p>		

Cel główny								
2. Prowadzenie działań na rzecz zapobiegania stygmatyzacji i dyskryminacji osób z zaburzeniami psychicznymi								
Cel szczegółowy								
2.1 Upowszechnienie wiedzy na temat zdrowia psychicznego, kształtowanie zachowań i stylów życia korzystnych dla zdrowia psychicznego, rozwijanie umiejętności radzenia sobie w sytuacjach zagrażających zdrowiu psychicznemu								
Lp.	Zadanie	Realizatorzy	Realizacja zadania					
			2017 rok	2018 rok	2019 rok	2020 rok	2021 rok	2022 rok
1.	Upowszechnianie wiedzy na temat zdrowia psychicznego poprzez wprowadzanie w szkołach programów profilaktycznych dotyczących ochrony zdrowia psychicznego.	Samorząd województwa, Samorząd powiatu, Samorząd gminy,	Przeprowadzanie w szkołach programów, prelekcji, spotkań warsztatów profilaktyczno-edukacyjno-psychologicznych o tematyce związanej z ochroną zdrowia psychicznego.					
			-	-	<p>Województwo Małopolskie: w 2019 roku Województwo Małopolskie zleciło opracowanie programu polityki zdrowotnej pt. „Ty decydujesz jak reagujesz” – Profilaktyka samobójstw dzieci i młodzieży poprzez wzmacnianie odporności psychicznej i zapobieganie agresji rówieśniczej wśród dzieci i młodzieży. Program nie mógł uzyskać pozytywnej opinii Agencji Oceny Technologii Medycznych i Taryfikacji z uwagi na fakt, że tego rodzaju zadania powinny być realizowane w oparciu o regionalne programy ochrony zdrowia psychicznego. W związku z tym, projekt był realizowany na podstawie zapisów ustawy z dnia 11 września 2015 roku o zdrowiu publicznym jako zadania z zakresu zdrowia publicznego obejmujące profilaktykę zdrowia psychicznego. W 2021 roku rozpoczęła się realizacja projektu. Zadanie realizowane w szkołach podstawowych w województwie małopolskim w czasie trwania roku szkolnego. Celem projektu jest przeciwdziałanie zaburzeniom zachowania i emocji wśród uczniów oraz propagowanie postaw sprzyjających efektywnemu radzeniu sobie ze stresem. W zrekrutowanych szkołach realizowane były cykle warsztatów przez specjalistów (psychologów, psychoterapeutów i pedagogów) dla uczniów wybranych trzech klas, w których wg Rady Pedagogicznej występują największe problemy adaptacyjne. W ramach prowadzonych zajęć rozwijane były kompetencje społeczne i emocjonalne u dzieci i młodzieży. Warsztaty prowadzone były również dla nauczycieli tych uczniów. Pierwsza edycja projektu realizowana była w roku szkolnym 2021/2022 w 6 szkołach podstawowych z terenu Subregionu Krakowski Obszar Metropolitalny (Kraków, powiaty: krakowski i wielicki). Realizatorem zadania w ramach konkursu ofert został Szpital Kliniczny im. dr. J. Babińskiego SP ZOZ w Krakowie. Interwencją objęto wtedy 387 uczniów, 160 nauczycieli i 204 rodziców/opiekunów oraz przeprowadzono 115 warsztatów dla uczniów, 56 warsztatów dla nauczycieli i 24 spotkania dla rodziców uczniów. Na realizację zadania Województwo przeznaczyło 187 000 zł, w tym 90 000 zł w 2021 roku i 97 000 zł w 2022 roku. Druga edycja zadania realizowana była w roku szkolnym 2022/2023 w 8 szkołach podstawowych z terenu województwa małopolskiego (Kraków, powiaty: bocheński, myślenicki i wielicki), ponownie przez Szpital Kliniczny im. dr. J. Babińskiego SP ZOZ w Krakowie. Interwencją objęto wtedy 627 uczniów, 302 nauczycieli i 376 rodziców/opiekunów. Na realizację zadania Województwo przeznaczyło 360 000 zł, w tym 140 000 zł w 2022 roku i 220 000 zł w 2023 roku. Z uwagi na duże zainteresowanie programem w roku szkolnym 2023/2024 planowana jest kontynuacja realizacji zadania finansowanego ze środków Województwa Małopolskiego.</p>			
			Powiaty: 11 Gminy: 15	Powiaty: 10 Gminy: 11	Powiaty: 10 Gminy: 20	Powiaty: 12 Gminy: 19	Powiaty: 12 Gminy: 25	Powiaty: 13 Gminy: 32
2.	Prowadzenie działań edukacyjnych skierowanych do	Samorząd województwa, Samorząd powiatu,	Przeprowadzenie programów, prelekcji, spotkań warsztatów edukacyjno-informacyjnych o tematyce związanej z ochroną zdrowia psychicznego.					
			<p>Województwo Małopolskie: Szpital Babińskiego: w grudniu 2017 roku podpisano porozumienie z Krakowską Akademią im. A. Frycza-Modrzewskiego w czerwcu 2018 roku Szpital Specjalistyczny im. dr. Józefa Babińskiego zmienił nazwę na Szpital Kliniczny, a od października 2018 roku Szpital rozpoczął regularne zajęcia dydaktyczne dla studentów Wydziału Lekarskiego i Nauk o Zdrowiu tejże uczelni. Niezależnie od tego powrócono do wcześniejszej tradycji spacerów po zabytkowym zespole szpitalno parkowym w Kobierzynie tym razem pod wspólną nazwą „Kobierzyn Cztery Pory Roku”. W trakcie spacerów oprowadzający (w tym lekarz psychiatra)</p>					

Cel główny							
2. Prowadzenie działań na rzecz zapobiegania stygmatyzacji i dyskryminacji osób z zaburzeniami psychicznymi							
Cel szczegółowy							
2.1 Upowszechnienie wiedzy na temat zdrowia psychicznego, kształtowanie zachowań i stylów życia korzystnych dla zdrowia psychicznego, rozwijanie umiejętności radzenia sobie w sytuacjach zagrażających zdrowiu psychicznemu							
Lp.	Zadanie	Realizatorzy	Realizacja zadania				
			2017 rok	2018 rok	2019 rok	2020 rok	2021 rok
	różnych grup wiekowych.	Samorząd gminy,	<p>mówią o problematyce zdrowia psychicznego, wskazując między innymi na zachowania i style życia korzystne dla zdrowia psychicznego. Od lutego 2016 roku w Szpitalu Babińskiego dostępna jest wystawa „Uważaj na głowę”. Stanowi ona element programu edukacyjnego realizowanego w ramach projektu „Kobierzyn bliżej. Przeciw stygmatyzacji chorych psychicznie”. Wystawa przygotowana przez osoby z doświadczeniem kryzysu psychicznego pokazuje z ich punktu widzenia trudne doświadczenia chorowania, leczenie oraz drogę do zdrowienia, w tym czynniki ułatwiające wyjście z choroby psychicznej. Wystawa jest stałym elementem edukacji studentów medycyny, psychologii, pracy socjalnej, pedagogiki specjalnej, prawa a nawet nauk politycznych, a także miejscem odwiedzanym przez pacjentów ich bliskich i osoby zainteresowane problematyką zdrowia psychicznego. Poruszające cytaty z 30 wywiadów opisujących doświadczenie chorowania, leczenia i zdrowienia zostały zaaranżowane w ścieżkę, w mrocznym labiryncie będącym metaforą choroby jako zejścia do podziemia ludzkiej egzystencji. Wystawa odwiedzana jest również przez młodych ludzi ze szkół średnich. Istotnym elementem poszerzania wiedzy i znajomości zagadnień związanych ze zdrowiem psychicznym i adresowanym do profesjonalistów są cykliczne konferencje organizowane i współorganizowane przez Szpital. Dodatkowo prowadzono program szkoleniowy „Kontakt w leczeniu”, a także kiermasze świąteczne organizowane przed Bożym Narodzeniem, Wielkanocą i Świętem Zmarłych przez Interdyscyplinarne Centrum Terapii, a oferujące okazjonalne wyroby wykonane przez pacjentów Szpitala, wystawy prac plastycznych pacjentów w budynku Teatru oraz w Galerii „Centrum” w Interdyscyplinarnym Centrum terapii oraz coroczny Piknik Rodzinny organizowany w maju dla pracowników i mieszkańców Krakowa i Małopolski.</p>				
			Powiaty: 11 Gminy: 17	Powiaty: 3 Gminy: 12	Powiaty: 8 Gminy: 17	Powiaty: 11 Gminy: 20 Województwo Małopolskie: Szpital w Andrychowie: - opracowano cykl artykułów dotyczących zdrowia psychicznego, który ukazał się w serwisie miejskim „Wadowice24.pl-Twoje miasto z innej strony” pt. „Opanować lęk”, „Oblicza depresji”, - udział w imprezie organizowanej w Wadowicach w postaci spotkania edukacyjnego połączonego z wystawą prac pacjentów, - zorganizowano cykl warsztatów edukacyjnych połączonych z warsztatami o tematyce obejmującej depresje wieku	Powiaty: 10 Gminy: 35

Cel główny								
2. Prowadzenie działań na rzecz zapobiegania stygmatyzacji i dyskryminacji osób z zaburzeniami psychicznymi								
Cel szczegółowy								
2.1 Upowszechnienie wiedzy na temat zdrowia psychicznego, kształtowanie zachowań i stylów życia korzystnych dla zdrowia psychicznego, rozwijanie umiejętności radzenia sobie w sytuacjach zagrażających zdrowiu psychicznemu								
Lp.	Zadanie	Realizatorzy	Realizacja zadania					
			2017 rok	2018 rok	2019 rok	2020 rok	2021 rok	2022 rok
							adolescencyjnego. Akcję przeprowadzono w 10 szkołach podstawowych, obejmując 538 uczniów i 26 pracowników grona pedagogicznego, - zorganizowano ekspozycję o tematyce prozdrowotnej zawierającej artykuły, felietony, informacje o punktach udzielania pomocy dotyczącej problemów zdrowia psychicznego oraz wystawę prac pacjentów zorganizowaną w Urzędzie miejskim w Andrychowie. Powiaty: 13 Gminy: 30	
3.	Realizacja programów zdrowotnych/ polityki zdrowotnej służących kształtowaniu postaw prozdrowotnych wśród różnych grup wiekowych w tym także zapobiegających rozwojowi depresji.	Samorząd województwa, Samorząd powiatu, Samorząd gminy,	Prowadzenie programów o tematyce związanej z ochroną zdrowia psychicznego. Województwo Małopolskie: realizacja programu pn.: „Profilaktyka depresji i rozpowszechnianie postaw prozdrowotnych w obszarze zdrowia psychicznego. Program edukacyjny dla mieszkańców województwa małopolskiego”. W ramach programu został	Powiaty: 3 Gminy: 7	Powiaty: 1 Gminy: 11	Powiaty: 5 Gminy: 10	Powiaty: 5 Gminy: 9	Powiaty: 4 Gminy: 12

Cel główny									
2. Prowadzenie działań na rzecz zapobiegania stygmatyzacji i dyskryminacji osób z zaburzeniami psychicznymi									
Cel szczegółowy									
2.1 Upowszechnienie wiedzy na temat zdrowia psychicznego, kształtowanie zachowań i stylów życia korzystnych dla zdrowia psychicznego, rozwijanie umiejętności radzenia sobie w sytuacjach zagrażających zdrowiu psychicznemu									
Lp.	Zadanie	Realizatorzy	Realizacja zadania						
			2017 rok	2018 rok	2019 rok	2020 rok	2021 rok	2022 rok	
			<p>utworzony zespół doradców, psychologów i psychiatrów, którzy udzielali porad profilaktycznych. Program realizowany w 5 subregionach województwa małopolskiego poprzez utworzenie punktów konsultacyjnych gdzie udzielane były porady profilaktyczne. Przy każdym punkcie konsultacyjnym powstała rejestracja oraz uruchomiona została ogólna infolinia. Dodatkowo przeprowadzona została kampania edukacyjno-promocyjna skierowana do wszystkich mieszkańców. W ramach realizacji programu depresji utworzono 12 punktów konsultacyjnych: Kraków, Andrychów, Miechów, Skawina, Brzesko, Nowy Sącz, Tarnów, Limanowa, Muszyna, Chelmek, Wadowice, Rabka Zdrój. W sumie przeprowadzono 758 konsultacji.</p>						

Cel główny								
2.	Prowadzenie działań na rzecz zapobiegania stygmatyzacji i dyskryminacji osób z zaburzeniami psychicznymi							
Cel szczegółowy								
2.1	Upowszechnienie wiedzy na temat zdrowia psychicznego, kształtowanie zachowań i stylów życia korzystnych dla zdrowia psychicznego, rozwijanie umiejętności radzenia sobie w sytuacjach zagrażających zdrowiu psychicznemu							
Lp.	Zadanie	Realizatorzy	Realizacja zadania					
			2017 rok	2018 rok	2019 rok	2020 rok	2021 rok	2022 rok
		Szpital Babińskiego: realizacja na zlecenie Województwa kolejnej edycji ww. programu dot. depresji. Powiaty: 7 Gminy: 12						

Cel główny								
2.	Prowadzenie działań na rzecz zapobiegania stygmatyzacji i dyskryminacji osób z zaburzeniami psychicznymi							
Cel szczegółowy								
2.2	Zwiększanie integracji społecznej osób z zaburzeniami psychicznymi							
Lp.	Zadanie	Realizatorzy	Realizacja zadania					
			2017 rok	2018 rok	2019 rok	2020 rok	2021 rok	2022 rok
1.	Realizacja programów informacyjno-edukacyjnych sprzyjających postawom zrozumienia i akceptacji oraz przeciwdziałających dyskryminacji wobec osób z zaburzeniami psychicznymi.	Samorząd województwa, Samorząd powiatu, Samorząd gminy, Jednostki ochrony zdrowia	Powiaty: 5 Gminy: 6	Województwo Małopolskie: Szpital w Andrychowie: organizacja corocznej imprezy plenerowej mającej na celu zmianę negatywnych i obojętnych postaw wobec chorujących psychicznie, zwiększenie tolerancji, zapobieganie stygmatyzacji. Partnerami były środowiskowe Domy Samopomocy w Andrychowie, w Brzeszczach z Filią w Kętach, Środowiskowy	Województwo Małopolskie: Szpital w Andrychowie: na terenie Urzędu Miasta i Gminy Andrychów została zorganizowana wystawa edukacyjna połączona z ekspozycją prac pacjentów pt. "Depresja to nie zwykły smutek". Dodatkowo zorganizowano coroczne wydarzenie "Otwórzmy Drzwi - otwórzmy serca dla chorujących psychicznie". Wydarzenie to organizowane jest z Domami Środowiskowymi	Powiaty: 6 Gminy: 6	Powiaty: 7 Gminy: 11	Powiaty: 5 Gminy: 9

Cel główny									
2. Prowadzenie działań na rzecz zapobiegania stygmatyzacji i dyskryminacji osób z zaburzeniami psychicznymi									
Cel szczegółowy									
2.2 Zwiększanie integracji społecznej osób z zaburzeniami psychicznymi									
Lp.	Zadanie	Realizatorzy	Realizacja zadania						
			2017 rok	2018 rok	2019 rok	2020 rok	2021 rok	2022 rok	
				Dom Samopomocy w Wieprzu oraz DPS w Bulowicach. Powiaty: 3 Gminy: 9	z Andrychowa, Kęt i Wieprza ma na celu zapobieganie dyskryminacji i stygmatyzacji osób chorujących psychicznie oraz wspieranie i wskazanie ciągłości działań zapewniających skuteczność zdrowienia i podnoszących jakość życia. Powiaty: 5 Gminy: 11				

Cel główny

3. Monitorowanie i ocena skuteczności działań realizowanych w ramach Programu – gromadzenie i analizowanie sprawozdań zawierających informacje dotyczące realizacji zadań wynikających z Programu, przekazywanych przez podmioty wskazane w Programie

Lp.	Zadanie	Realizatorzy	Realizacja zadania				
			2017 rok	2018 rok	2019 rok	2020 rok	2021 rok
1.	Gromadzenie i udostępnianie informacji dotyczących ochrony zdrowia psychicznego w województwie	Samorząd województwa, Małopolska Rada Zdrowia Psychicznego	<p>Województwo Małopolskie: gromadzenie danych w zakresie monitorowania dostępu do opieki psychiatrycznej na terenie województwa, a także współpraca między innymi z Małopolskim Oddziałem Wojewódzkim Narodowego Funduszu Zdrowia, Małopolskim Urzędem Wojewódzkim, Regionalnym Ośrodkiem Polityki Społecznej w Krakowie, Wojewódzkim Urzędem Pracy w Krakowie, Komendą Wojewódzką Policji w Krakowie, Urzędem Miasta Krakowa oraz Małopolską Radą Zdrowia Psychicznego, do której powołano specjalistów oraz ekspertów zajmujących się problematyką osób chorujących psychicznie i ich otoczenia. Ponadto sporządzenie raportu pn. „Lecznictwo w Małopolsce”, w którym prezentowane są podstawowe oraz specjalistyczne dane w zakresie opieki zdrowotnej świadczonej przez podmioty lecznicze w Małopolsce, a także prowadzony jest monitoring bieżącej sytuacji finansowo-ekonomicznej w wojewódzkich podmiotach leczniczych, w tym w dwóch szpitalach o profilu psychiatrycznym.</p>				

Podsumowanie

W latach 2017-2022 cele oraz zadania Małopolskiego Programu Ochrony Zdrowia Psychicznego na lata 2017-2022 były realizowane przez Samorząd Województwa oraz inne podmioty czynnie zaangażowane w działania na rzecz ochrony zdrowia psychicznego. Przyjęte zarówno na poziomie krajowym jak i regionalnym zadania oraz opisujące je wskaźniki stanowią swoiste wyzwanie dla systemu opieki psychiatrycznej, która w tym kontekście wymaga reorganizacji przy jednoczesnym dynamicznym rozwoju nowych form opieki dziennej i środowiskowej, a także rosnącym zapotrzebowaniu na świadczenia zdrowotne. Lata 2020-2022 były okresem trwającej epidemii, w wielu placówkach w kraju wstrzymano lub ograniczono do niezbędnego minimum przyjęcia planowe do oddziałów i przyjęcia, które nie spełniały kryteriów przyjęć pilnych, w celu minimalizacji ryzyka transmisji infekcji COVID-19. Sytuacja ta miała miejsce również w innych formach opieki zdrowotnej.

Cel 1 MPOZP dotyczy zapewnienia osobom z zaburzeniami psychicznymi wielostronnej opieki adekwatnej do ich potrzeb.

Województwo Małopolskie w ostatnich latach zintensyfikowało działania celem zapewnienia dostępności dla swoich mieszkańców do różnych form opieki psychiatrycznej. Analiza istniejącej sytuacji w opiece psychiatrycznej jednoznacznie wskazywała, że w odniesieniu do mieszkańców województwa małopolskiego baza leczenia w zakresie opieki psychiatrycznej w szczególności w zakresie świadczeń dla dzieci i młodzieży jest niewystarczająca. Dlatego Samorząd Województwa Małopolskiego pełniąc rolę podmiotu tworzącego między innymi dla dwóch wojewódzkich podmiotów leczniczych (WPL) o profilu psychiatrycznym tj.: Szpital Kliniczny im. dr. Józefa Babińskiego SPZOZ w Krakowie oraz dla Wojewódzkiego Szpitala Psychiatrycznego w Andrychowie podjął działania mające na celu zwiększenie bazy usług w ww. zakresie. Zmiany w strukturze organizacyjnej szpitali psychiatrycznych, które nastąpiły w 2021 roku oraz w 2022 roku związane były przede wszystkim z wprowadzeniem reformy opieki psychiatrycznej, której misją była poprawa dostępności do kompleksowej opieki psychiatrycznej. W grudniu 2021 roku w strukturze Wojewódzkiego Szpitala Psychiatrycznego w Andrychowie utworzono Centrum Zdrowia Psychicznego dla dorosłych (lecznictwo stacjonarne i ambulatoryjne) zlokalizowanego w siedzibie szpitala. Rozszerzenie działalności Szpitala pozwoliło na zapewnienie mieszkańcom powiatu wadowickiego oraz suskiego (tj. około 189 708 mieszkańców powyżej 18 r.ż.) dostępu do kompleksowej opieki, w tym diagnostyki, porad specjalistycznych, rehabilitacji oraz zaleceń profilaktycznych. Jednocześnie zaplanowano utworzenie ośrodka środowiskowej opieki psychologicznej i psychoterapeutycznej dla dzieci i młodzieży, który został wprowadzony do struktury organizacyjnej Szpitala i w przyszłości będzie udzielać świadczeń na I poziomie referencyjnym dla dzieci i młodzieży zgodnie z założeniami nowego modelu ochrony zdrowia psychicznego dzieci i młodzieży.

Wychodząc naprzeciw potrzebom zdrowotnym dzieci i młodzieży w obszarze ochrony zdrowia psychicznego i wobec konieczności zwiększenia dostępności do opieki psychiatrycznej tej grupy wiekowej, Szpital Kliniczny im. dr. Józefa Babińskiego SPZOZ w Krakowie utworzył m.in.: Środowiskowe Centrum Zdrowia Psychicznego dla Dzieci i Młodzieży Kraków-Południe (jako jednostkę II poziomu referencyjnego). Jednocześnie, niezależnie od dotychczasowej działalności ambulatoryjnej (poradnia) i leczenia w trybie dziennym (dzienny oddział psychiatryczny), prowadzi także szeroko zakrojoną pracę środowiskową (z rodziną, szkołą oraz innymi instytucjami i organizacjami opiekuńczymi). Centrum zlokalizowane jest w odremontowanym Pawilonie IV B na terenie zabytkowego zespołu szpitalno-parkowego w Krakowie-Kobierzynie. Projekt uzyskał finansowanie ze środków unijnych w ramach programu POWER oraz budżetu państwa, a umowa zawarta pomiędzy Ministerstwem Funduszy i Polityki Regionalnej, a Szpitalem opiewa na ponad 13 mln zł, co zapewni funkcjonowanie Centrum do 2023 roku. W ramach ww. Centrum utworzono Oddział Psychiatryczny dla Dzieci i Młodzieży. Poszerzono tym samym ofertę Szpitala o udzielanie świadczeń zdrowotnych z zakresu kompleksowej opieki psychiatrycznej stacjonarnej dla dzieci i młodzieży. Takie działanie przyczyniło się do zwiększenia dostępności do świadczeń psychiatrycznych dla dzieci i młodzieży z terenu Miasta Krakowa. Szpital

Kliniczny im. dr. Józefa Babińskiego SPZOZ w Krakowie jest trzecią placówką, oprócz Wojewódzkiego Specjalistycznego Szpitala Dziecięcego im. św. Ludwika w Krakowie oraz Szpitala Uniwersyteckiego w Krakowie, która udziela pomocy psychiatrycznej dzieciom i młodzieży w trybie stacjonarnym w Małopolsce.

Województwo Małopolskie jest w sposób ciągły i nieprzerwalny od wielu lat zaangażowane w ochronę zdrowia psychicznego swoich mieszkańców oraz monitoruje potrzeby społeczeństwa w tym zakresie. Mając świadomość jak ważna jest kontynuacja korzystnych zmian jakie zostały zapoczątkowane dzięki reformie opieki psychiatrycznej, w dniu 13 września 2022 roku Zarząd Województwa Małopolskiego podjął Uchwałę nr 1568/22 w sprawie przyjęcia projektu lokalizacji Centrów Zdrowia Psychicznego w Województwie Małopolskim. Projekt lokalizacji Centrów Zdrowia Psychicznego w Województwie Małopolskim powstał w wyniku wdrażanej od 2018 roku w Polsce reformy systemu w zakresie organizacji opieki psychiatrycznej. Jest odpowiedzią na rozporządzenie Rady Ministrów z dnia 7 lutego 2017 roku w sprawie Narodowego Programu Ochrony Zdrowia Psychicznego na lata 2017-2022 oraz Małopolski Program Ochrony Zdrowia Psychicznego na lata 2017-2022. Prace nad Projektem w Województwie rozpoczęto pod koniec 2020 roku, a największa intensyfikacja tych działań nastąpiła na przełomie lat 2021-2022. Dokument jest efektem współdziałania i wielomiesięcznych konsultacji z jednostkami ochrony zdrowia udzielającymi świadczeń zdrowotnych z zakresu opieki psychiatrycznej, Małopolskim Oddziałem Wojewódzkim Narodowego Funduszu Zdrowia, członkami Małopolskiej Rady Zdrowia Psychicznego, konsultantami wojewódzkimi w dziedzinie psychiatrii oraz psychiatrii dzieci i młodzieży oraz z Biurem ds. Pilotażu Narodowego Programu Ochrony Zdrowia Psychicznego usytuowanym przy Ministerstwie Zdrowia. W wyniku podjętych prac, na koniec 2022 roku 11 Centrów Zdrowia Psychicznego było włączonych do programu pilotażowego, co dało Małopolsce wysoką pozycję wśród wszystkich województw jeśli chodzi o liczbę działających lub planujących rozpoczęcie działalności centrów. Dzięki włączeniu 11 centrów do pilotażu ogółem objęto opieką specjalistyczną 1 509 527 dorosłych mieszkańców Małopolski co stanowi 56,62% wszystkich mieszkańców Małopolski powyżej 18 r.ż. Docelowo dążymy do uzyskania istotnej poprawy dostępności do wszechstronnej opieki psychologicznej i psychiatrycznej dla Małopolan. Dzięki przygotowanym planom lokalizacji nowo powstałe Centra Zdrowia Psychicznego będą równomiernie rozmieszczone na terenie całego regionu zapewniając bliski dostęp do świadczeń potrzebującym mieszkańcom oraz likwidację tzw. „białych plam”.

Od 1 października 2018 roku w ramach pilotażu Centrów Zdrowia Psychicznego w województwie małopolskim rozpoczęły działalność trzy Centra Zdrowia Psychicznego tj.:

1. Uniwersyteckie Centrum Zdrowia Psychicznego im. Prof. Antoniego Kępińskiego w Krakowie utworzone przez Szpital Uniwersytecki w Krakowie,
2. Centrum Zdrowia Psychicznego przy Szpitalu Specjalistycznym im. H. Klimontowicza w Gorlicach,
3. Centrum Zdrowia Psychicznego przy Szpitalu Wojewódzkim im. św. Łukasza w Tarnowie,

w 2020 roku rozpoczęło działalność:

4. Centrum Zdrowia Psychicznego Małopolska-Południe utworzone na bazie Szpitala Klinicznego im. dr. J. Babińskiego w Krakowie,

w 2021 roku dołączyły dwie kolejne jednostki, które rozpoczęły przyjmowanie pacjentów w 2022 roku:

5. Centrum Zdrowia Psychicznego utworzone przez Fundację Wspierania Rozwoju Społecznego „Leonardo”,
6. Centrum Zdrowia Psychicznego utworzone przez Szpital Powiatowy w Chrzanowie.

Rozporządzeniem Ministra Zdrowia z dnia 29 kwietnia 2022 r. zmieniającym rozporządzenie w sprawie programu pilotażowego w centrach zdrowia psychicznego, powołane zostały kolejne cztery CZP, które rozpoczęły przyjmowanie pacjentów jeszcze w 2022 roku:

7. Oświęcimskie Centrum Zdrowia Psychicznego utworzone przez Szpital Powiatowy im. św. Maksymiliana w Oświęcimiu,
8. Wadowicko-suskie Centrum Zdrowia Psychicznego przy Wojewódzkim Szpitalu Psychiatrycznym w Andrychowie,

9. Centrum Zdrowia Psychicznego Kraków-Podgórze utworzone przez Szpital Kliniczny im. dr. Józefa Babińskiego SPZOZ w Krakowie.
10. Centrum Zdrowia Psychicznego Kraków-Nowa Huta przy Szpitalu Specjalistycznym im. Ludwika Rydygiera w Krakowie sp. z o.o.

W 2022 roku zostało powołane jedenaste Centrum Zdrowia Psychicznego Kraków-Krowodrza przy 5. Wojskowym Szpitalu Klinicznym z Polikliniką SP ZOZ w Krakowie, które rozpoczęło działalność w marcu 2023 roku.

W Polsce funkcjonowało w sumie 6 Środowiskowych Centów Zdrowia Psychicznego tj.: trzy w Warszawie, jedno w Koszalinie oraz dwa w Małopolsce. ŚCZP w Małopolsce zlokalizowane były przy Podhalańskim Szpitalu Specjalistycznym im. Jana Pawła II w Nowym Targu (działające od listopada 2019 roku do grudnia 2022 roku, całkowita wartość projektu 17 192 135,33 zł) oraz w Wieliczce przy Fundacji Wspierania Rozwoju Społecznego „Leonardo” (uruchomione we wrześniu 2018 roku, projekt został zakończony w październiku 2021 roku, całkowita wartość projektu 15 918 209,36 zł).

Ponadto we wrześniu 2021 roku przy Szpitalu Klinicznym im. dr. Józefa Babińskiego SPZOZ w Krakowie zostało otwarte Środowiskowe Centrum Zdrowia Psychicznego dla dzieci i młodzieży Kraków – Południe. Projekt jest finansowany z środków unijnych w ramach programu POWER oraz budżetu państwa, umowa zawarta pomiędzy Ministerstwem Funduszy i Polityki Regionalnej, a Szpitalem wyniosła 13 302 409,81 zł (w tym 12 542 842,21 ze środków Unii Europejskiej oraz 759 567,60 zł z dotacji celowej z budżetu państwa).

Ważnym elementem w poprawie dostępności do świadczeń oraz jakości udzielanych świadczeń z zakresu opieki psychiatrycznej jest poprawa infrastruktury służącej leczeniu psychiatrycznemu. Dlatego systematycznie poprawiany jest stan techniczny posiadanych zasobów instytucjonalnych w zakresie leczenia psychiatrycznego, zarówno ze środków budżetu Województwa Małopolskiego jak również ze środków Unii Europejskiej. W latach 2017-2022 Województwo Małopolskie na rozwój bazy leczenia psychiatrycznego przeznaczyło w ogółem 40 024 202,02 zł, w tym dla Szpitala Klinicznego im. dr. Józefa Babińskiego SPZOZ w Krakowie – 23 290 452,89 zł, natomiast dla Wojewódzkiego Szpitala Psychiatrycznego w Andrychowie – 16 733 749,13 zł.

Dodatkowo w latach 2020-2021 (w związku z trwającą w tym okresie pandemią COVID-19) Województwo Małopolskie w ramach Małopolskiej Tarczy Antykryzysowej (Pakiet Medyczny) przekazało dotacje dla szpitali o profilu psychiatrycznych będących wojewódzkimi podmiotami leczniczymi w łącznej wysokości 3 593 166,34 zł, w tym dla Szpitala Klinicznego im. dr. Józefa Babińskiego SPZOZ w Krakowie w łącznej wysokości 2 435 527,8 zł, a dla Wojewódzkiego Szpitala Psychiatrycznego w Andrychowie w sumie 1 157 638,52 zł.

Cel 2 MPOZP dotyczący prowadzenia działań na rzecz zapobiegania stygmatyzacji i dyskryminacji osób z zaburzeniami psychicznymi

Samorząd Województwa podejmował działania profilaktyczne z zakresu ochrony zdrowia psychicznego poprzez opracowanie w 2018 roku regionalnego programu polityki zdrowotnej pod nazwą „Program profilaktyki chorób odstresowych u osób pracujących na terenie Województwa Małopolskiego na lata 2019-2021 z perspektywą kontynuacji”. Jego celem było: zwiększenie umiejętności radzenia sobie ze stresem u osób pracujących w województwie Małopolskim, które z racji wykonywanej pracy lub wieku były zagrożone podwyższonym poziomem stresu. W 2019 roku wyłoniono w drodze konkursu 3 realizatorów, i podpisano umowy o łącznej wartości 1 071 966,25 zł. Realizacja programu przez Nowy Szpital w Olkuszu zakończyła się w dniu 31.10.2020 roku. W programie udział wzięło 240 osób pracujących, z których wszystkie po zakończeniu udziału kontynuowały zatrudnienie. Wśród nich było 81 osób w wieku 50 lat i więcej. Centrum „GLINIK” zakończyło realizację programu w dniu 31.08.2021 roku. W programie uczestniczyło 150 osób pracujących, z których wszystkie po zakończeniu udziału kontynuowały zatrudnienie. Wśród nich było 47 osób w wieku 50 lat i więcej. Centrum Medyczne Maszachaba zakończyło realizację w dniu 30.06.2022 roku. W tej jednostce udział wzięło 337 osób

pracujących, z których 333 po jego zakończeniu kontynuowały zatrudnienie. Wśród nich było 114 osób w wieku 50 lat i więcej. Ogółem z udziału w tym programie odbywającym się w formie (warsztatów weekendowych) skorzystało 727 osób pracujących, wśród których były 242 osoby w wieku 50 lat i więcej.

Samorząd Województwa Małopolskiego podejmuje długofalowe działania w obszarze profilaktyki zdrowia psychicznego. Nasza oferta adresowana jest zgodnie z uzasadnionymi i rozpoznanymi potrzebami zdrowotnymi, czego wyrazem było opracowanie i realizacja projektu skierowanego do dzieci i młodzieży. W 2019 roku Województwo Małopolskie zleciło opracowanie programu polityki zdrowotnej pt. „Ty decydujesz jak reagujesz” – Profilaktyka samobójstw dzieci i młodzieży poprzez wzmacnianie odporności psychicznej i zapobieganie agresji rówieśniczej wśród dzieci i młodzieży, który był realizowany pilotażowo w roku szkolnym 2021/2022. W ramach zadania w sześciu szkołach podstawowych (trzech w Krakowie, dwóch z powiatu krakowskiego i jednej z powiatu wielickiego) realizowany był cykl warsztatów dla uczniów w trzech kategoriach wiekowych (klasy 1-3, 4-6, 7-8) oraz ich nauczycieli, a także szkoleń dla rodziców. Zarówno warsztaty jak i szkolenia były prowadzone przez specjalistów tj.: terapeutów środowiskowych dzieci i młodzieży, pedagogów, psychoterapeutów czy psychologów z przygotowaniem pedagogicznym. Realizatorem zadania był Szpital Kliniczny im. dr. Józefa Babińskiego SP ZOZ w Krakowie. Interwencją objęto 387 uczniów, 160 nauczycieli i 204 rodziców/opiekunów oraz przeprowadzono 115 warsztatów dla uczniów, 56 warsztatów dla nauczycieli i 24 spotkania dla rodziców uczniów. Na realizację zadania Województwo Małopolskie przeznaczyło 187 000 zł, w tym 90 000 zł w 2021 roku i 97 000 zł w 2022 roku. Druga edycja zadania realizowana była w roku szkolnym 2022/2023 w 8 szkołach podstawowych z terenu województwa małopolskiego (Kraków, powiaty: bocheński, myślenicki i wielicki). Interwencją objęto 627 uczniów, 302 nauczycieli i 376 rodziców/opiekunów. Na realizację zadania Województwo przeznaczyło 360 000 zł, w tym 140 000 zł w 2022 roku i 220 000 zł w 2023 roku. Planowana jest kontynuacja realizacji zadania w latach przyszłych.

W 2017 roku realizowano program pn. „Wyprzedź smutek” – Profilaktyka depresji i rozpowszechnianie postaw prozdrowotnych w obszarze zdrowia psychicznego. Program edukacyjny dla mieszkańców województwa małopolskiego. Realizację zakończono z powodu zmian wprowadzonych w 2017 roku w ustawie z dnia 27 sierpnia 2004 r. o świadczeniach opieki zdrowotnej finansowanych ze środków publicznych. Podczas realizacji programu w 2017 roku przeprowadzono 720 konsultacji w 12 punktach konsultacyjnych zlokalizowanych na terenie Małopolski (Kraków, Skawina, Miechów, Brzesko, Tarnów, Nowy Sącz, Rabka-Zdrój, Wadowice, Muszyna, Limanowa, Andrychów, Chelmek). Województwo Małopolskie na realizację programu w 2017 roku przeznaczyło środki finansowe w wysokości 120 000 zł.

Cel 3 MPOZP dotyczący monitorowania i oceny skuteczności działań realizowanych w ramach Programu – gromadzenie i analizowanie sprawozdań zawierających informacje dotyczące realizacji zadań wynikających z Programu, przekazywanych przez podmioty wskazane w Programie

Realizacja celu odbywała się poprzez coroczne zbieranie i opracowywanie danych dotyczących zasobów w zakresie opieki psychiatrycznej. Departament Zdrowia, Rodziny, Równego Traktowania i Polityki Społecznej UMWM na bieżąco gromadził dane oraz monitorował dostęp do opieki psychiatrycznej na terenie województwa, a także współpracował między innymi z Małopolskim Oddziałem Wojewódzkim Narodowego Funduszu Zdrowia, Małopolskim Urzędem Wojewódzkim, Regionalnym Ośrodkiem Polityki Społecznej w Krakowie, Wojewódzkim Urzędem Pracy w Krakowie, Komendą Wojewódzką Policji w Krakowie, Urzędem Miasta Krakowa oraz Małopolską Radą Zdrowia Psychicznego, do której powołano specjalistów oraz ekspertów zajmujących się problematyką osób chorujących psychicznie i ich otoczenia.

Podczas monitorowania realizacji Programu współpracowano z licznymi podmiotami w celu pozyskania niezbędnych danych oraz gromadzono informacje otrzymywane od podmiotów

przewidzianych do realizacji zaplanowanych celów jak również korzystano ze wsparcia członków Małopolskiej Rady Zdrowia Psychicznego.

Ponadto, co roku sporządzany jest raport pn. „Lecznictwo w Małopolsce”, w którym prezentowane są podstawowe oraz specjalistyczne dane w zakresie opieki zdrowotnej świadczonej przez podmioty lecznicze w Małopolsce, a także prowadzony jest monitoring bieżącej sytuacji finansowo ekonomicznej w wojewódzkich podmiotach leczniczych, w tym również w dwóch szpitalach o profilu psychiatrycznym.

W latach 2017-2022 na realizację Małopolskiego Programu Ochrony Zdrowia Psychicznego na lata 2017-2022 przeznaczono ogółem z różnych źródeł środki finansowe w wysokości 91 549 089,11 zł, w tym na funkcjonowanie Środowiskowych Centrów Zdrowia Psychicznego - 46 412 754,50 zł, inwestycje w infrastrukturę - 40 024 202,02 zł, Małopolską Tarczę Antykryzysową - 3 593 166,34 zł oraz na programy zdrowotne – 1 518 966,25 zł. Szczegółowe dane znajdują się w tabeli 148.

Tabela nr 148. Środki finansowe przeznaczone na realizację Małopolskiego Programu Ochrony Zdrowia Psychicznego na lata 2017-2022.

Nazwa wydatków	Kwota w złotych w 2017 roku	Kwota w złotych w 2018 roku	Kwota w złotych w 2019 roku	Kwota w złotych w 2020 roku	Kwota w złotych w 2021 roku	Kwota w złotych w 2022 roku	Suma za lata 2017-2022
ŚCZP		15 918 209,36	17 192 135,33		13 302 409,81		46 412 754,50
Inwestycje w infrastrukturę	2 327 935,10	2 957 992,00	2 706 442,00	15 929 664,99	8 700 689,67	7 401 478,26	40 024 202,02
Małopolska Tarcza Antykryzysowa	-	-	-	405 136,00	3 188 030,34	-	3 593 166,34
Programy zdrowotne	120 000,00	-	1 071 966,25	-	90 000,00	237 000,00	1 518 966,25
SUMA	2 447 935,10	18 876 201,36	20 970 543,58	16 334 800,99	25 281 129,82	7 638 478,26	91 549 089,11

Źródło: Opracowanie własne Departamentu Zdrowia, Rodziny, Równego Traktowania i Polityki Społecznej UMWM.

Podsumowując w latach 2017-2022 wszystkie cele oraz zadania Małopolskiego Programu Ochrony Zdrowia Psychicznego na lata 2017-2022 zostały zrealizowane. Realizatorzy poszczególnych zadań podjęli działania, które w latach kolejnych będą rozwijane oraz adoptowane do nowych potrzeb przez kolejnych beneficjentów tego Programu. Rok 2022 był ostatnim rokiem obowiązywania Narodowego Programu Ochrony Zdrowia Psychicznego na lata 2017-2022, który wyznaczał cele związane przede wszystkim z rozwojem środowiskowego modelu opieki psychiatrycznej w Polsce oraz utworzenie pełno profilowych Centrów Zdrowia Psychicznego. W Małopolsce rozpoczęliśmy proces zmian w obszarze opieki psychiatrycznej i planowana jest jego kontynuacja w kolejnych latach. Z punktu widzenia zarówno pacjenta jak też organu odpowiedzialnego za kształtowanie modelu ochrony zdrowia psychicznego w ujęciu regionalnym ważny jest fakt, że różne formy opieki psychiatrycznej stają się bardziej dostępne i wzrasta świadomość społeczna na temat objawów oraz rozpowszechnienia chorób psychicznych.

Dzięki stworzonym planom lokalizacji nowo powstałe Centra Zdrowia Psychicznego będą równomiernie rozmieszczone na terenie całego regionu zapewniając bliski dostęp do opieki mieszkańcom. Pozwoli to na zwiększenie dostępu do świadczeń z zakresu opieki psychiatrycznej oraz likwidację tzw. „białych plam”, czyli np.: powiatów, w których świadczenia z zakresu opieki psychiatrycznej dotychczas nie były dostępne.

Zgodnie z informacją Krajowego Biura ds. Pilotażu Narodowego Programu Ochrony Zdrowia Psychicznego, Województwo Małopolskie jest najbardziej zaangażowanym województwem w Polsce wdrażającym reformę opieki psychiatrycznej, co jest wynikiem doskonałej współpracy Departamentu Zdrowia, Rodziny, Równego Traktowania i Polityki Społecznej UMWM, wieloletnich przygotowań i zaangażowania wszystkich podmiotów uczestniczących w rozwoju opieki psychiatrycznej.

Obecnie Małopolska jest liderem w skali kraju, jeśli chodzi o liczbę już otwartych lub niebawem rozpoczynających działalność Centrów Zdrowia Psychicznego. Do 2022 roku włączonych do programu pilotażowego zostało 11 CZP dzięki czemu łącznie objęto opieką specjalistyczną 1 509 527 dorosłych mieszkańców Małopolski co stanowi 56,62% populacji Małopolski. Ponadto zgodnie z Rozporządzeniem Ministra Zdrowia z dnia 9 czerwca 2023 roku zmieniającym rozporządzenie w sprawie programu pilotażowego w centrach zdrowia psychicznego uruchomione zostaną kolejne cztery CZP, a dwa spośród już funkcjonujących rozszerzą swoją działalność o kolejne obszary:

- rozszerzenie działalności Tarnowskiego CZP o obszar powiatu dąbrowskiego oraz gmin: Tarnów, Skrzyszów, Lisia Góra (populacja wzrośnie o 91 007 osób),
- rozszerzenie działalności Chrzanowskiego CZP o obszar gminy Krzeszowice (populacja wzrośnie o 25 743 osoby),
- uruchomienie Nowotarsko-tatrzańskiego CZP przez Podhalański Szpital Specjalistyczny im. Jana Pawła II w Nowym Targu dla mieszkańców powiatu: nowotarskiego i tatrzańskiego (populacja 202 582 mieszkańców),
- uruchomienie Tuchowskiego CZP przez Centrum Zdrowia Tuchów Sp. z o.o., dla mieszkańców miasta: Ciężkowice, Radłów, Ryglice, Tuchów, Wojnicz, Żabno, Zakliczyn oraz gminy: Ciężkowice, Gromnik, Pleśna, Radłów, Ryglice, Rzepiennik Strzyżewski, Szerzyny, Tuchów, Wierzchosławice, Wojnicz, Żabno, Zakliczyn, Wietrzychowice (populacja 114 016 osób),
- uruchomienie Olkusko-miechowskiego CZP przez Nowy Szpital w Olkuszu Sp. z o.o. dla mieszkańców powiatu: olkuskiego i miechowskiego oraz gminy Sułoszowa (populacja 132 896 mieszkańców),
- uruchomienie Limanowskiego CZP przez „MEDI-LI-NORM” Sp. z o. o. dla mieszkańców powiatu limanowskiego (populacja 98 479 osób).

Dzięki włączeniu 15 CZP do pilotażu oraz rozszerzeniu działalności dwóch już funkcjonujących zostanie objętych opieką 2 174 250 mieszkańców Małopolski pow. 18 r.ż. co stanowi 81,5% dorosłej populacji pow. 18 r.ż.

Rekomendacje

Województwo będzie kontynuować działania w kierunku wzmocnienia potencjału podmiotów leczniczych zajmujących się leczeniem psychiatrycznym znajdujących się na terenie Małopolski oraz aktywnie uczestniczyć w reformie systemu opieki psychiatrycznej systematycznie podejmując działania na rzecz rozwoju innych form leczenia poza stacjonarnym.

Ważnym elementem rozwoju lecznictwa psychiatrycznego w Małopolsce jest poszerzenie populacji mieszkańców objętych działaniem Centrów Zdrowia Psychicznego. Systematyczne zwiększanie liczby podmiotów biorących udział w programie pilotażowym przełoży się na poprawę dostępu dla pacjentów do świadczeń z zakresu leczenia psychiatrycznego.

Ważnym elementem są również działania profilaktyczne, dlatego Województwo Małopolskie zaplanowało kontynuację programu pn. Ty decydujesz jak reagujesz – wzmocnienie odporności psychicznej i zapobieganie agresji rówieśniczej wśród dzieci i młodzieży w dwudziestu szkołach podstawowych z terenu Małopolski w roku szkolnym 2023/2024.

Należy podkreślić, że w Małopolsce zachodzą korzystne zmiany w zakresie zaangażowania podmiotów działających w obszarze pomocy osobom z zaburzeniami psychicznymi. Instytucje tego rodzaju zacieśniają wzajemną współpracę na rzecz realizacji wspólnych działań, które dzięki temu stają się bardziej kompleksowe. Współpraca międzyinstytucjonalna to także okazja do wymiany informacji na temat możliwości jakimi dysponują konkretne instytucje w kontekście pomocy osobom chorym i poprawy jakości życia.